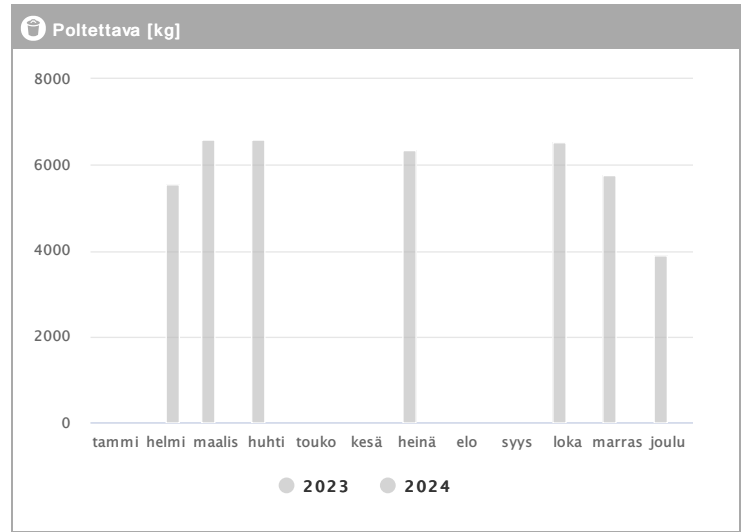
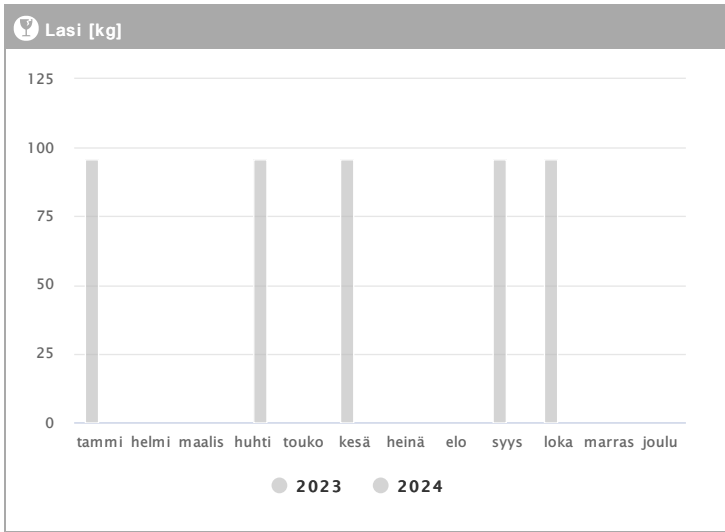
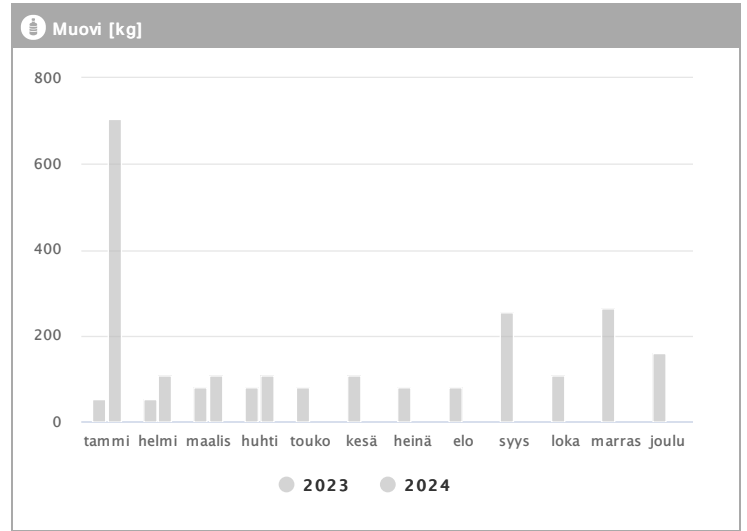
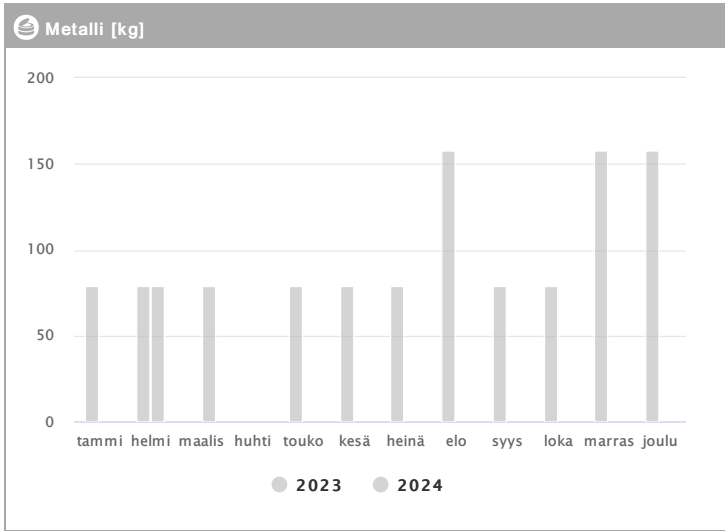
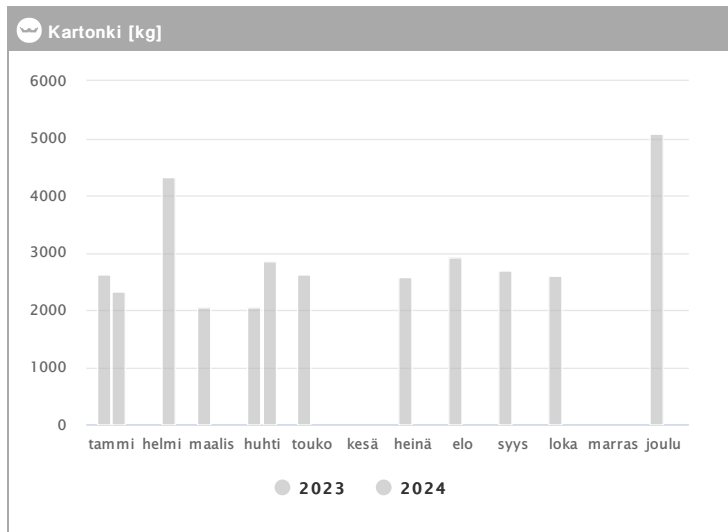
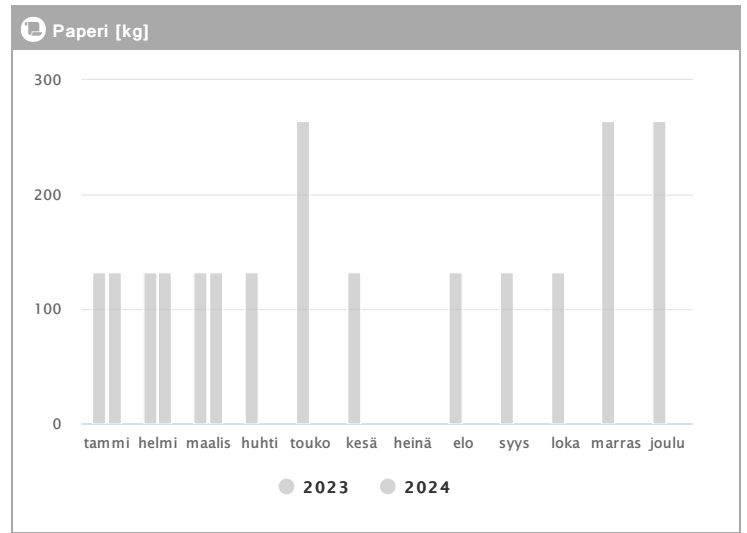
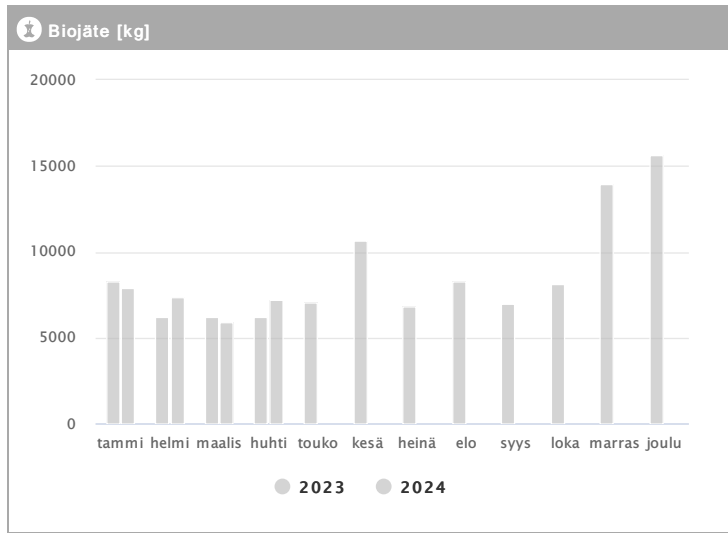


Kiinteistö Oy Tampereen Jäähallinakaari 3 1.2023 - 12.2024



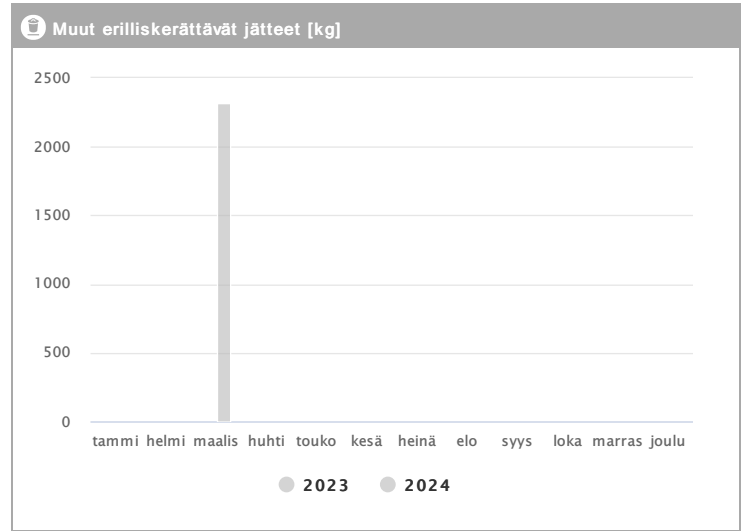
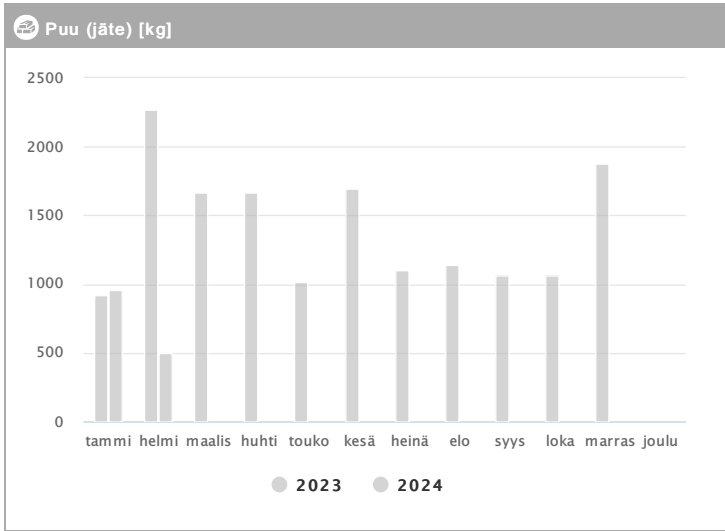
Kuukausi	Metalli [kg]			Muovi [kg]			Lasi [kg]			Poltettava [kg]		
	2023	2024	→ [%]	2023	2024	→ [%]	2023	2024	→ [%]	2023	2024	→ [%]
Tammikuu	79	-	-	53	706	1 232,1 %	96	-	-	-	-	-
Helmikuu	79	79	0,0 %	53	106	100,0 %	-	-	-	-	5540	-
Maaliskuu	-	79	-	79	106	34,2 %	-	-	-	6600	-	-
Huhtikuu	-	-	-	79	106	34,2 %	-	96	-	6600	-	-
Toukokuu	79	-	-	79	-	-	-	-	-	-	-	-
Kesäkuu	79	-	-	106	-	-	96	-	-	-	-	-
Heinäkuu	79	-	-	79	-	-	-	-	-	6340	-	-
Elokuu	158	-	-	79	-	-	-	-	-	-	-	-
Syyskuu	79	-	-	253	-	-	96	-	-	-	-	-
Lokakuu	79	-	-	106	-	-	96	-	-	6540	-	-
Marraskuu	158	-	-	264	-	-	-	-	-	5760	-	-
Joulukuu	158	-	-	158	-	-	-	-	-	3880	-	-
Summa	1027	158	-84,6 %	1388	1024	-26,2 %	384	96	-75,0 %	35720	5540	-84,5 %
Keskiarvo	103	79	-23,1 %	116	256	121,3 %	96	96	0,0 %	5953	5540	-6,9 %

Kiinteistö Oy Tampereen Jäähallinkaari 3 1.2023 - 12.2024



Kuukausi	♻️ Biojäte [kg]			📄 Paperi [kg]			📦 Kartonki [kg]		
	2023	2024	→ [%]	2023	2024	→ [%]	2023	2024	→ [%]
Tammikuu	8280	7920	-4,3 %	132	132	0,0 %	2620	2320	-11,5 %
Helmikuu	6240	7320	17,3 %	132	132	0,0 %	-	4320	-
Maaliskuu	6240	5880	-5,8 %	132	132	0,0 %	2040	-	-
Huhtikuu	6240	7200	15,4 %	132	-	-	2040	2840	39,2 %
Toukokuu	7080	-	-	264	-	-	2620	-	-
Kesäkuu	10680	-	-	132	-	-	-	-	-
Heinäkuu	6840	-	-	-	-	-	2580	-	-
Elokuu	8280	-	-	132	-	-	2920	-	-
Syyskuu	6960	-	-	132	-	-	2680	-	-
Lokakuu	8160	-	-	132	-	-	2600	-	-
Marraskuu	13920	-	-	264	-	-	-	-	-
Joulukuu	15600	-	-	264	-	-	5080	-	-
Summa	104520	28320	-72,9 %	1848	396	-78,6 %	25180	9480	-62,4 %
Keskiarvo	8710	7080	-18,7 %	168	132	-21,4 %	2798	3160	12,9 %

Kiinteistö Oy Tampereen Jäähallinkaari 3 1.2023 - 12.2024



Kuukausi	Puu (jäte) [kg]			Muut erilliskerättävät jätteet [kg]		
	2023	2024	→ [%]	2023	2024	→ [%]
Tammikuu	920	960	4,3 %	-	-	-
Helmikuu	2273	500	-78,0 %	-	-	-
Maaliskuu	1669	-	-	-	2320	-
Huhtikuu	1669	-	-	-	-	-
Toukokuu	1020	-	-	-	-	-
Kesäkuu	1700	-	-	-	-	-
Heinäkuu	1100	-	-	-	-	-
Elokuu	1140	-	-	-	-	-
Syyskuu	1060	-	-	-	-	-
Lokakuu	1060	-	-	-	-	-
Marraskuu	1880	-	-	-	-	-
Joulukuu	-	-	-	-	-	-
Summa	15491	1460	-90,6 %		2320	-
Keskiarvo	1408	730	-48,2 %		2320	-