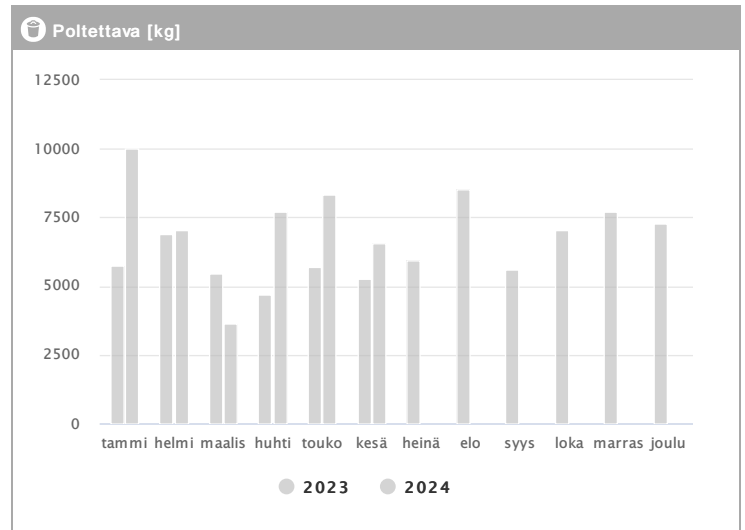
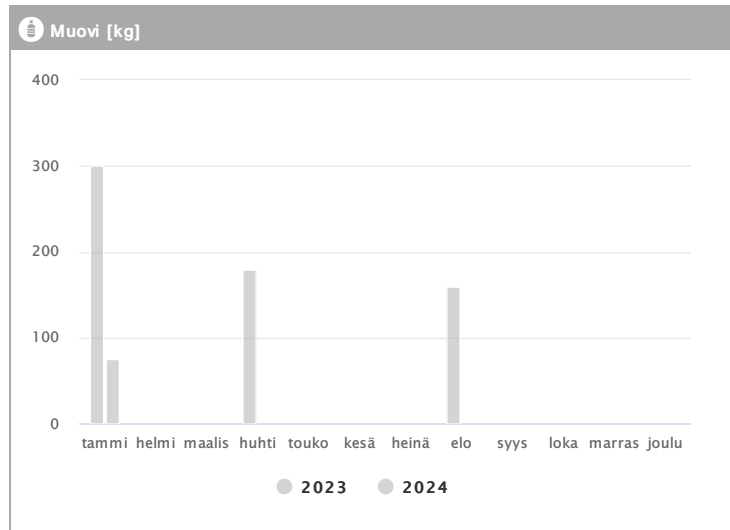
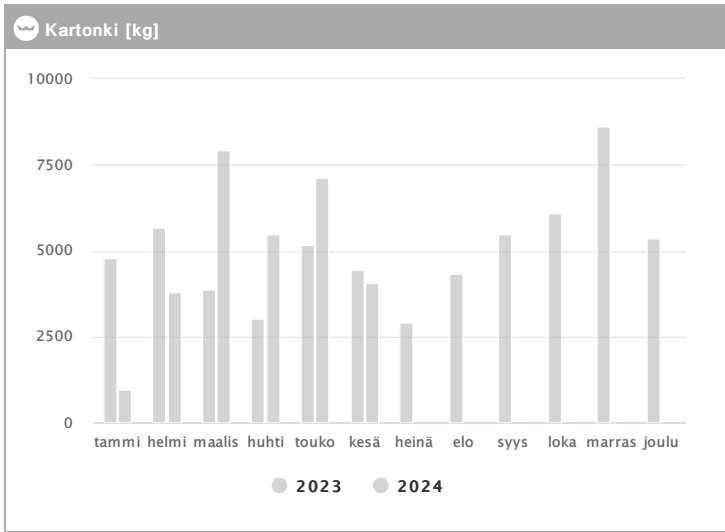
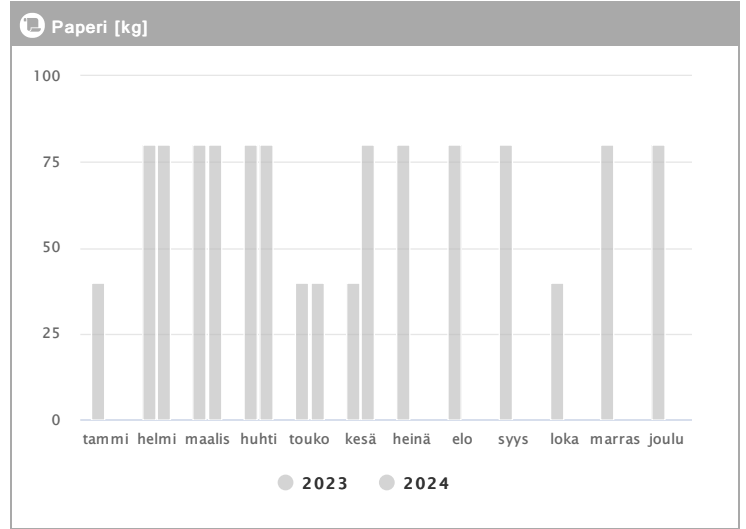
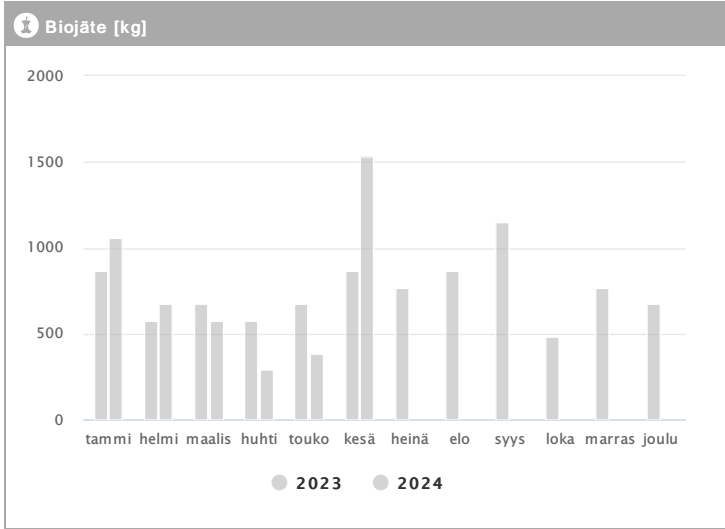


# Kiinteistö Oy Vantaan Kalustetie 1 1.2023 - 12.2024



Kuukausi	Muovi [kg]			Poltettava [kg]		
	2023	2024	→ [%]	2023	2024	→ [%]
Tammikuu	300	75	-75,0 %	5750	10030	74,4 %
Helmikuu	-	-	-	6880	7040	2,3 %
Maaliskuu	-	-	-	5440	3630	-33,3 %
Huhtikuu	180	-	-	4690	7690	64,0 %
Toukokuu	-	-	-	5700	8350	46,5 %
Kesäkuu	-	-	-	5290	6570	24,2 %
Heinäkuu	-	-	-	5950	-	-
Elokuu	160	-	-	8510	-	-
Syyskuu	-	-	-	5580	-	-
Lokakuu	-	-	-	7050	-	-
Marraskuu	-	-	-	7690	-	-
Joulukuu	-	-	-	7300	-	-
<b>Summa</b>	<b>640</b>	<b>75</b>	<b>-88,3 %</b>	<b>75830</b>	<b>43310</b>	<b>-42,9 %</b>
<b>Keskiarvo</b>	<b>213</b>	<b>75</b>	<b>-64,8 %</b>	<b>6319</b>	<b>7218</b>	<b>14,2 %</b>

# Kiinteistö Oy Vantaan Kalustetie 1 1.2023 - 12.2024



Kuukausi	♻️ Biojäte [kg]			📄 Paperi [kg]			📦 Kartonki [kg]		
	2023	2024	→ [%]	2023	2024	→ [%]	2023	2024	→ [%]
Tammikuu	864	1056	22,2 %	40	-	-	4800	960	-80,0 %
Helmikuu	576	672	16,7 %	80	80	0,0 %	5660	3780	-33,2 %
Maaliskuu	672	576	-14,3 %	80	80	0,0 %	3880	7920	104,1 %
Huhtikuu	576	288	-50,0 %	80	80	0,0 %	3040	5460	79,6 %
Toukokuu	672	384	-42,9 %	40	40	0,0 %	5180	7120	37,5 %
Kesäkuu	864	1536	77,8 %	40	80	100,0 %	4440	4060	-8,6 %
Heinäkuu	768	-	-	80	-	-	2920	-	-
Elokuu	864	-	-	80	-	-	4340	-	-
Syyskuu	1152	-	-	80	-	-	5480	-	-
Lokakuu	480	-	-	40	-	-	6100	-	-
Marraskuu	768	-	-	80	-	-	8620	-	-
Joulukuu	672	-	-	80	-	-	5360	-	-
<b>Summa</b>	<b>8928</b>	<b>4512</b>	<b>-49,5 %</b>	<b>800</b>	<b>360</b>	<b>-55,0 %</b>	<b>59820</b>	<b>29300</b>	<b>-51,0 %</b>
<b>Keskisarvo</b>	<b>744</b>	<b>752</b>	<b>1,1 %</b>	<b>67</b>	<b>72</b>	<b>8,0 %</b>	<b>4985</b>	<b>4883</b>	<b>-2,0 %</b>