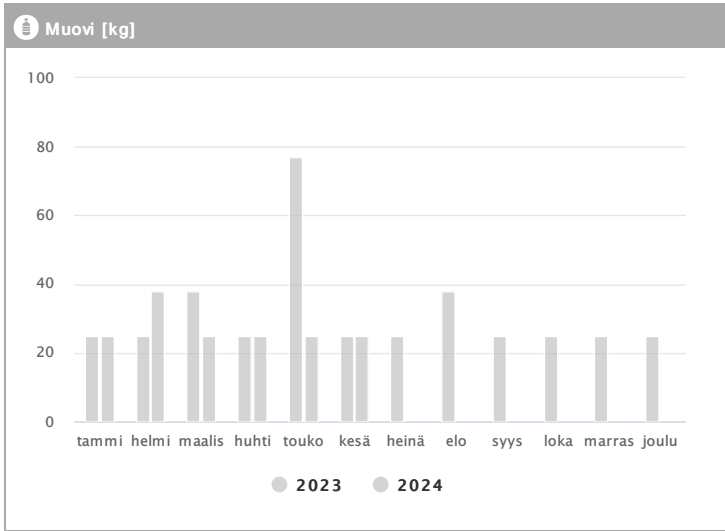
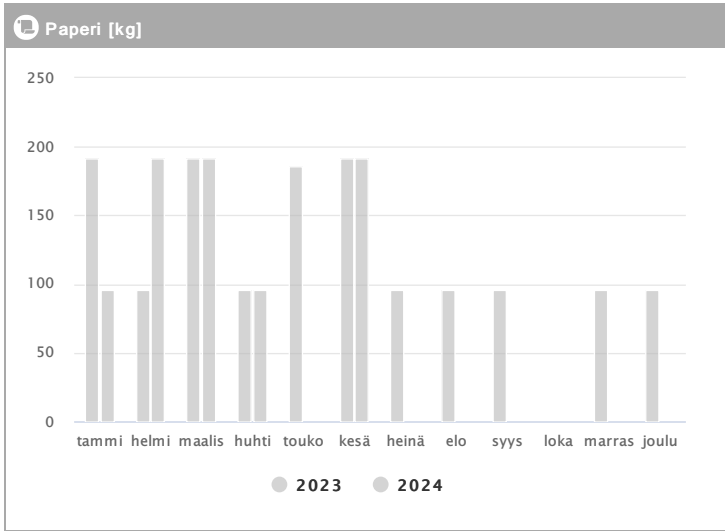


# Kiinteistö Oy Lohjan Laurinkatu 34 1.2023 - 12.2024



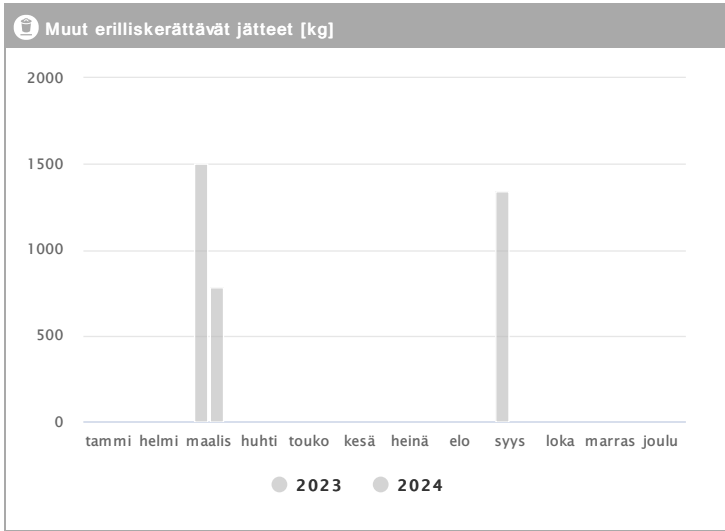
Kuukausi	Muovi [kg]			→ [%]
	2023	2024		
Tammikuu	25	25	0,0 %	
Helmikuu	25	38	52,0 %	
Maaliskuu	38	25	-34,2 %	
Huhtikuu	25	25	0,0 %	
Toukokuu	77	25	-67,5 %	
Kesäkuu	25	25	0,0 %	
Heinäkuu	25	-	-	
Elokuu	38	-	-	
Syyskuu	25	-	-	
Lokakuu	25	-	-	
Marraskuu	25	-	-	
Joulukuu	25	-	-	
<b>Summa</b>	<b>378</b>	<b>163</b>	<b>-56,9 %</b>	
<b>Keskiarvo</b>	<b>32</b>	<b>27</b>	<b>-13,8 %</b>	

# Kiinteistö Oy Lohjan Laurinkatu 34 1.2023 - 12.2024



Kuukausi	Paperi [kg]			→ [%]
	2023	2024		
Tammikuu	192	96	-50,0 %	
Helmikuu	96	192	100,0 %	
Maaliskuu	192	192	0,0 %	
Huhtikuu	96	96	0,0 %	
Toukokuu	186	-	-	
Kesäkuu	192	192	0,0 %	
Heinäkuu	96	-	-	
Elokuu	96	-	-	
Syyskuu	96	-	-	
Lokakuu	-	-	-	
Marraskuu	96	-	-	
Joulukuu	96	-	-	
<b>Summa</b>	<b>1434</b>	<b>768</b>	<b>-46,4 %</b>	
<b>Keskiarvo</b>	<b>130</b>	<b>154</b>	<b>17,8 %</b>	

# Kiinteistö Oy Lohjan Laurinkatu 34 1.2023 - 12.2024



Kuukausi	Muut erilliskerättävät jätteet [kg]		
	2023	2024	→ [%]
Tammikuu	-	-	-
Helmikuu	-	-	-
Maaliskuu	1500	780	-48,0 %
Huhtikuu	-	-	-
Toukokuu	-	-	-
Kesäkuu	-	-	-
Heinäkuu	-	-	-
Elokuu	-	-	-
Syyskuu	1340	-	-
Lokakuu	-	-	-
Marraskuu	-	-	-
Joulukuu	-	-	-
<b>Summa</b>	<b>2840</b>	<b>780</b>	<b>-72,5 %</b>
<b>Keskiarvo</b>	<b>1420</b>	<b>780</b>	<b>-45,1 %</b>