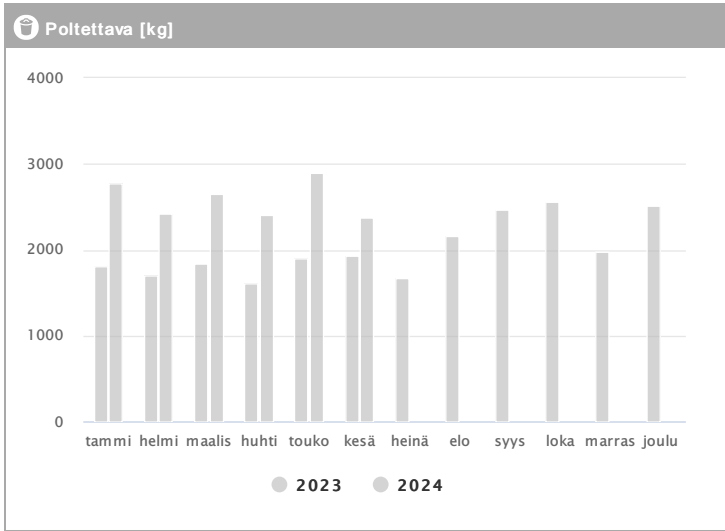
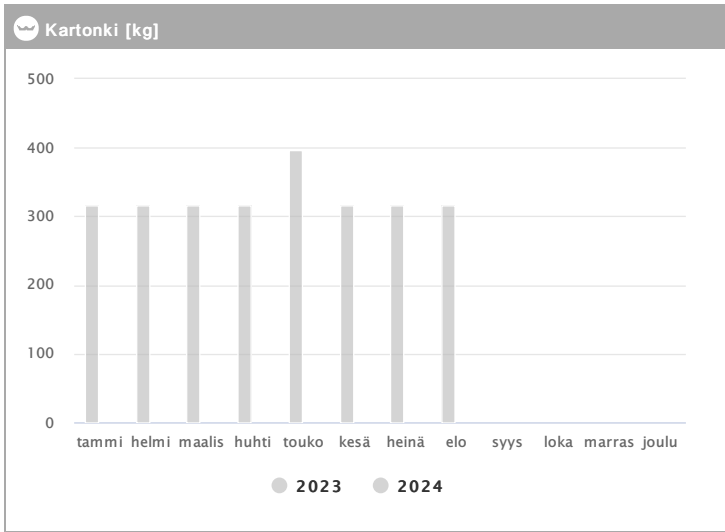
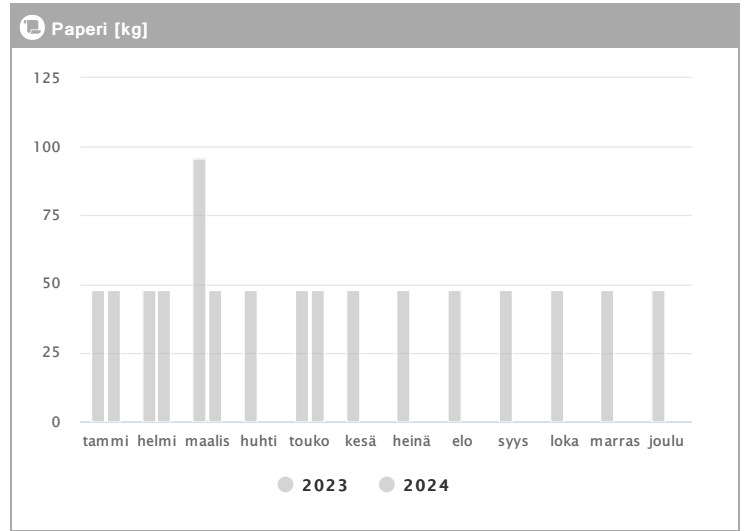
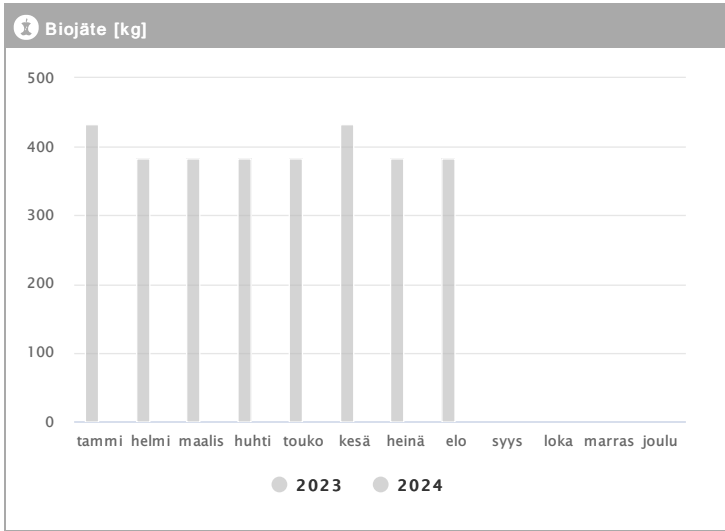


Kiinteistö Oy Lahden Rautatienkatu 20 1.2023 - 12.2024



Kuukausi	Poltettava [kg]			→ [%]
	2023	2024		
Tammikuu	1812	2772	53,0 %	
Helmikuu	1700	2421	42,4 %	
Maaliskuu	1842	2649	43,8 %	
Huhtikuu	1610	2399	49,0 %	
Toukokuu	1902	2892	52,1 %	
Kesäkuu	1932	2376	23,0 %	
Heinäkuu	1663	-	-	
Elokuu	2154	-	-	
Syyskuu	2471	-	-	
Lokakuu	2553	-	-	
Marraskuu	1980	-	-	
Joulukuu	2511	-	-	
Summa	24130	15509	-35,7 %	
Keskiarvo	2011	2585	28,5 %	

Kiinteistö Oy Lahden Rautatienkatu 20 1.2023 - 12.2024



Kuukausi	♻️ Biojäte [kg]			📄 Paperi [kg]			📦 Kartonki [kg]		
	2023	2024	→ [%]	2023	2024	→ [%]	2023	2024	→ [%]
Tammikuu	432	-	-	48	48	0,0 %	317	-	-
Helmikuu	384	-	-	48	48	0,0 %	317	-	-
Maaliskuu	384	-	-	96	48	-50,0 %	317	-	-
Huhtikuu	384	-	-	48	-	-	317	-	-
Toukokuu	384	-	-	48	48	0,0 %	396	-	-
Kesäkuu	432	-	-	48	-	-	317	-	-
Heinäkuu	384	-	-	48	-	-	317	-	-
Elokuu	384	-	-	48	-	-	317	-	-
Syyskuu	-	-	-	48	-	-	-	-	-
Lokakuu	-	-	-	48	-	-	-	-	-
Marraskuu	-	-	-	48	-	-	-	-	-
Joulukuu	-	-	-	48	-	-	-	-	-
Summa	3168	-	-	624	192	-69,2 %	2615	-	-
Keskiarvo	396	-	-	52	48	-7,7 %	327	-	-