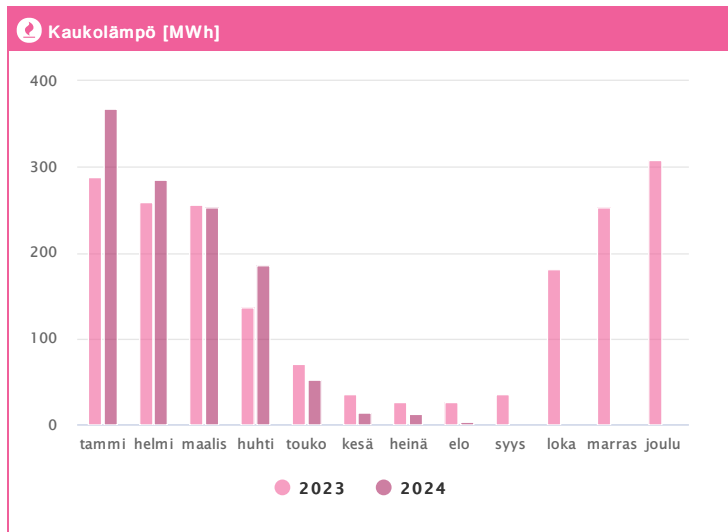
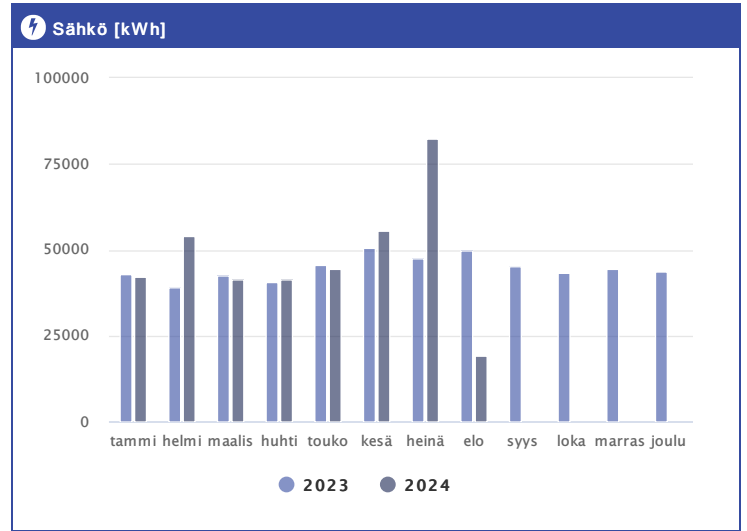
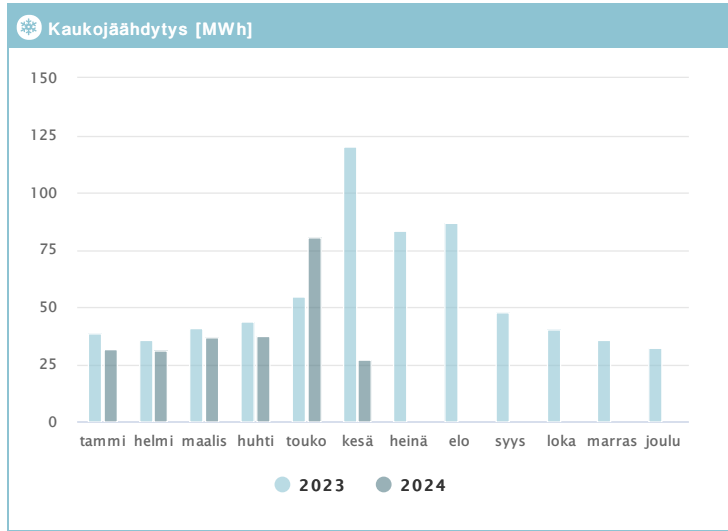


Kiinteistö Oy Helsingin Teollisuuskatu 21 1.2023 - 12.2024



Kuukausi	❄️ Kaukojäähdytys [MWh]			⚡ Sähkö [kWh]			🔥 Kaukolämpö [MWh]		
	2023	2024	→ [%]	2023	2024	→ [%]	2023	2024	→ [%]
Tammikuu	38,40	31,56	-17,8 %	42742	42124	-1,4 %	287,57	367,66	27,9 %
Helmikuu	35,65	30,81	-13,6 %	39059	53934	38,1 %	258,54	285,46	10,4 %
Maaliskuu	40,81	36,59	-10,3 %	42616	41219	-3,3 %	255,37	253,63	-0,7 %
Huhtikuu	43,39	37,43	-13,7 %	40619	41353	1,8 %	136,34	185,01	35,7 %
Toukokuu	54,32	80,62	48,4 %	45536	44369	-2,6 %	70,51	52,07	-26,2 %
Kesäkuu	120,22	27,14	-77,4 %	50677	55460	9,4 %	34,74	13,37	-61,5 %
Heinäkuu	83,34	0,00	-	47555	82389	73,3 %	26,13	12,63	-51,7 %
Elokuu	87,00	0,00	-	49719	19333	-61,1 %	26,25	3,43	-86,9 %
Syyskuu	47,70	-	-	45263	-	-	35,74	-	-
Lokakuu	40,42	-	-	43343	-	-	181,22	-	-
Marraskuu	35,48	-	-	44578	-	-	252,24	-	-
Joulukuu	32,29	-	-	43811	-	-	307,79	-	-
Summa	659,02	244,16	-63,0 %	535516	380182	-29,0 %	1872,44	1173,26	-37,3 %
Keskiarvo	54,92	30,52	-44,4 %	44626	47523	6,5 %	156,04	146,66	-6,0 %