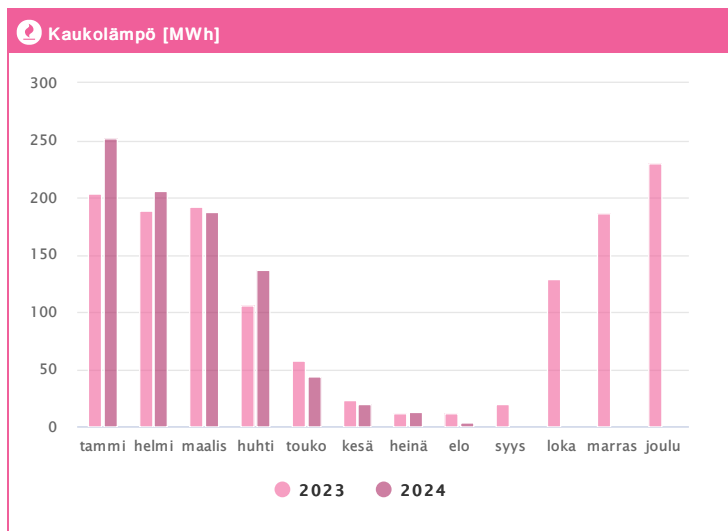
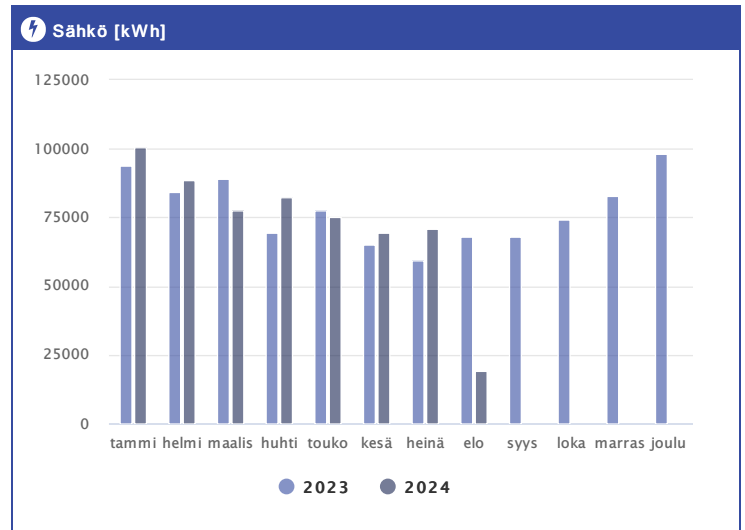
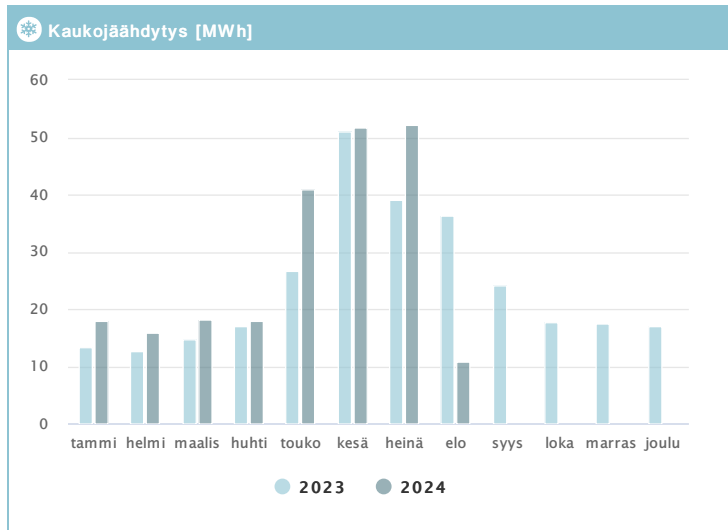


# Kiinteistö Oy Helsingin Sturenkatu 21 1.2023 - 12.2024



Kuukausi	❄️ Kaukojäähdytys [MWh]			⚡ Sähkö [kWh]			🔥 Kaukolämpö [MWh]		
	2023	2024	→ [%]	2023	2024	→ [%]	2023	2024	→ [%]
Tammikuu	13,44	17,84	32,8 %	94035	100745	7,1 %	203,38	252,24	24,0 %
Helmikuu	12,56	15,96	27,1 %	84465	88531	4,8 %	189,05	205,66	8,8 %
Maaliskuu	14,80	18,24	23,2 %	89233	77563	-13,1 %	191,46	187,90	-1,9 %
Huhtikuu	16,90	17,98	6,4 %	69497	82272	18,4 %	105,46	136,97	29,9 %
Toukokuu	26,69	40,81	52,9 %	77579	75213	-3,1 %	57,88	43,90	-24,2 %
Kesäkuu	51,15	51,78	1,2 %	65297	69385	6,3 %	23,52	20,04	-14,8 %
Heinäkuu	39,03	52,15	33,6 %	59531	70740	18,8 %	11,89	12,46	4,8 %
Elokuu	36,38	10,75	-70,5 %	68046	19311	-71,6 %	11,84	3,72	-68,6 %
Syyskuu	24,18	-	-	67775	-	-	19,86	-	-
Lokakuu	17,73	-	-	74066	-	-	129,02	-	-
Marraskuu	17,53	-	-	82888	-	-	186,59	-	-
Joulukuu	17,07	-	-	98257	-	-	230,43	-	-
<b>Summa</b>	<b>287,45</b>	<b>225,51</b>	<b>-21,5 %</b>	<b>930669</b>	<b>583760</b>	<b>-37,3 %</b>	<b>1360,38</b>	<b>862,89</b>	<b>-36,6 %</b>
<b>Keskiarvo</b>	<b>23,95</b>	<b>28,19</b>	<b>17,7 %</b>	<b>77556</b>	<b>72970</b>	<b>-5,9 %</b>	<b>113,37</b>	<b>107,86</b>	<b>-4,9 %</b>