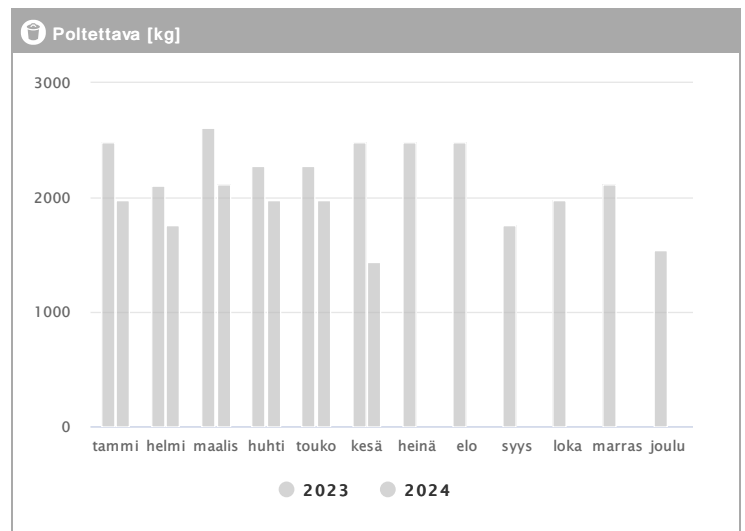
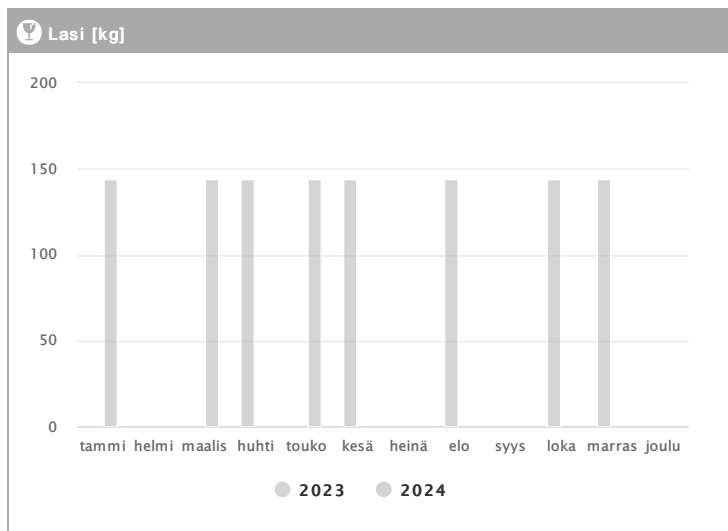
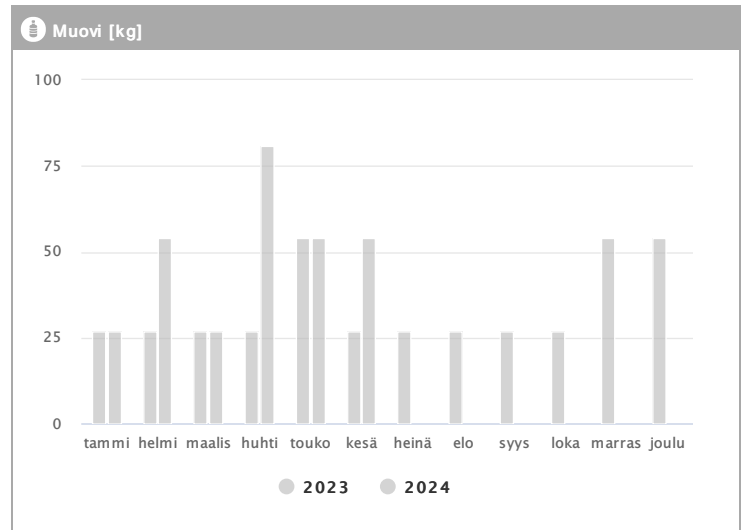
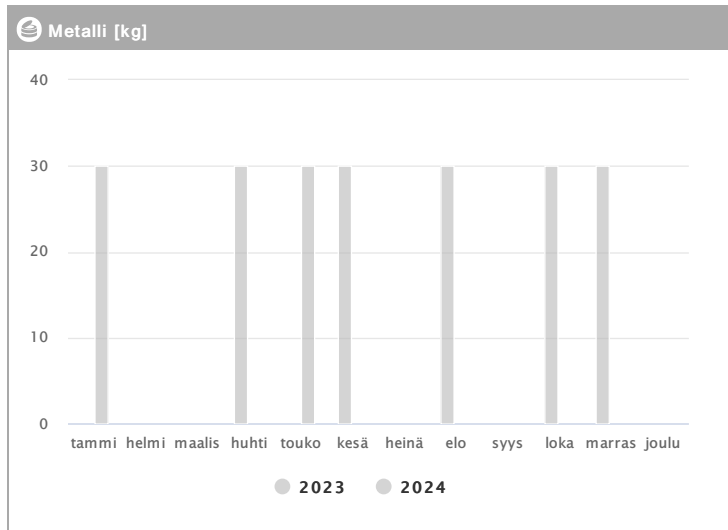
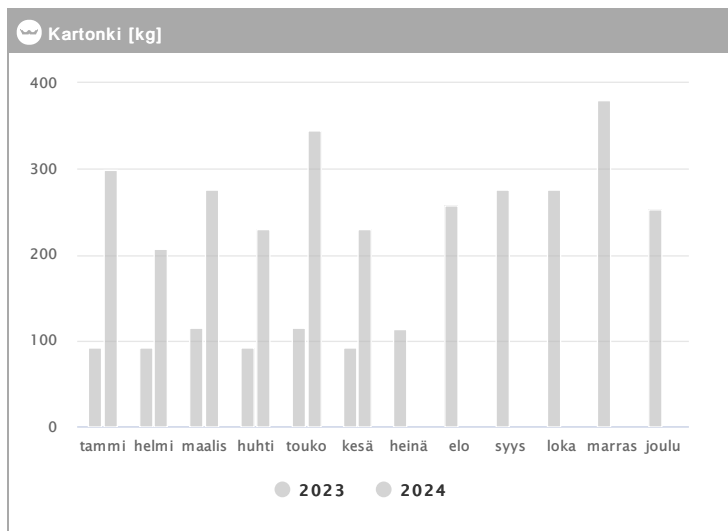
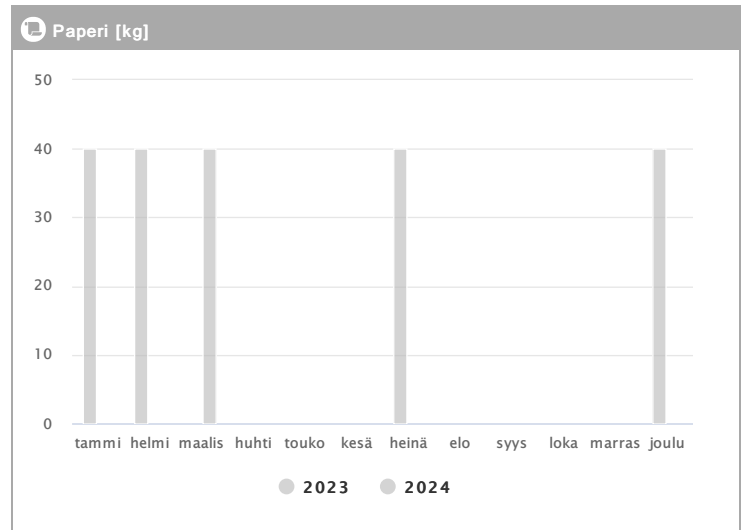
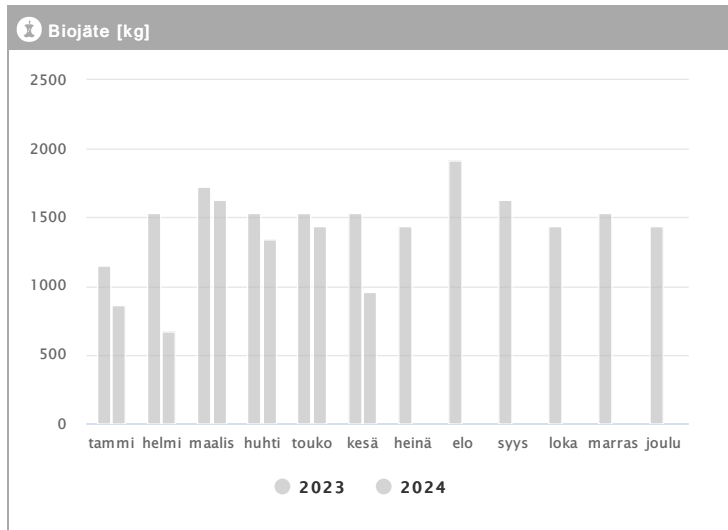


Kiinteistö Oy Helsingin Runeberginkatu 22-24 1.2023 - 12.2024



Kuukausi	Metalli [kg]			Muovi [kg]			Lasi [kg]			Poltettava [kg]		
	2023	2024	→ [%]	2023	2024	→ [%]	2023	2024	→ [%]	2023	2024	→ [%]
Tammikuu	-	30	-	27	27	0,0 %	-	144	-	2484	1980	-20,3 %
Helmikuu	-	-	-	27	54	100,0 %	-	-	-	2100	1760	-16,2 %
Maaliskuu	-	-	-	27	27	0,0 %	-	144	-	2612	2114	-19,1 %
Huhtikuu	30	-	-	27	81	200,0 %	144	-	-	2275	1980	-13,0 %
Toukokuu	-	30	-	54	54	0,0 %	-	144	-	2277	1980	-13,0 %
Kesäkuu	30	-	-	27	54	100,0 %	144	-	-	2484	1432	-42,4 %
Heinäkuu	-	-	-	27	-	-	-	-	-	2484	-	-
Elokuu	30	-	-	27	-	-	144	-	-	2484	-	-
Syyskuu	-	-	-	27	-	-	-	-	-	1760	-	-
Lokakuu	30	-	-	27	-	-	144	-	-	1980	-	-
Marraskuu	30	-	-	54	-	-	144	-	-	2113	-	-
Joulukuu	-	-	-	54	-	-	-	-	-	1540	-	-
Summa	150	60	-60,0 %	405	297	-26,7 %	720	432	-40,0 %	26593	11246	-57,7 %
Keskiarvo	30	30	0,0 %	34	50	46,7 %	144	144	0,0 %	2216	1874	-15,4 %

Kiinteistö Oy Helsingin Runeberginkatu 22-24 1.2023 - 12.2024



Kuukausi	♻️ Biojäte [kg]			📄 Paperi [kg]			📦 Kartonki [kg]		
	2023	2024	→ [%]	2023	2024	→ [%]	2023	2024	→ [%]
Tammikuu	1152	864	-25,0 %	40	-	-	92	299	225,0 %
Helmikuu	1536	672	-56,2 %	40	-	-	92	207	125,0 %
Maaliskuu	1728	1632	-5,6 %	-	40	-	115	276	140,0 %
Huhtikuu	1536	1344	-12,5 %	-	-	-	92	230	150,0 %
Toukokuu	1536	1440	-6,2 %	-	-	-	115	345	200,0 %
Kesäkuu	1536	960	-37,5 %	-	-	-	92	230	150,0 %
Heinäkuu	1440	-	-	40	-	-	113	-	-
Elokuu	1920	-	-	-	-	-	258	-	-
Syyskuu	1632	-	-	-	-	-	276	-	-
Lokakuu	1440	-	-	-	-	-	276	-	-
Marraskuu	1536	-	-	-	-	-	380	-	-
Joulukuu	1440	-	-	40	-	-	253	-	-
Summa	18432	6912	-62,5 %	160	40	-75,0 %	2154	1587	-26,3 %
Keskisarvo	1536	1152	-25,0 %	40	40	0,0 %	180	265	47,4 %