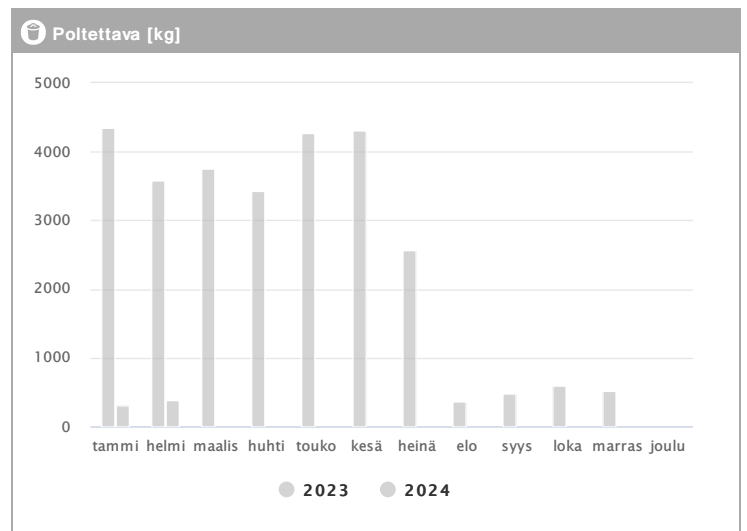
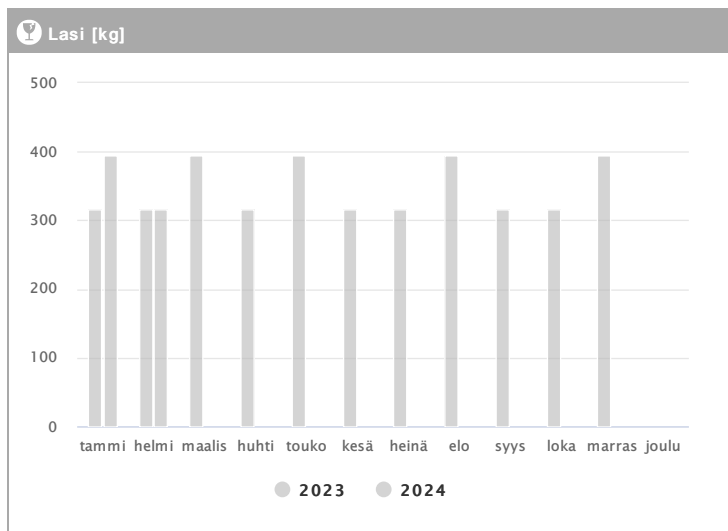
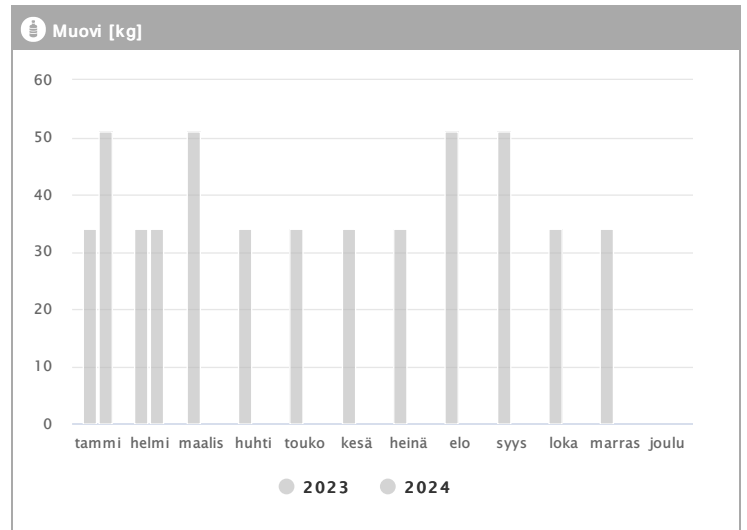
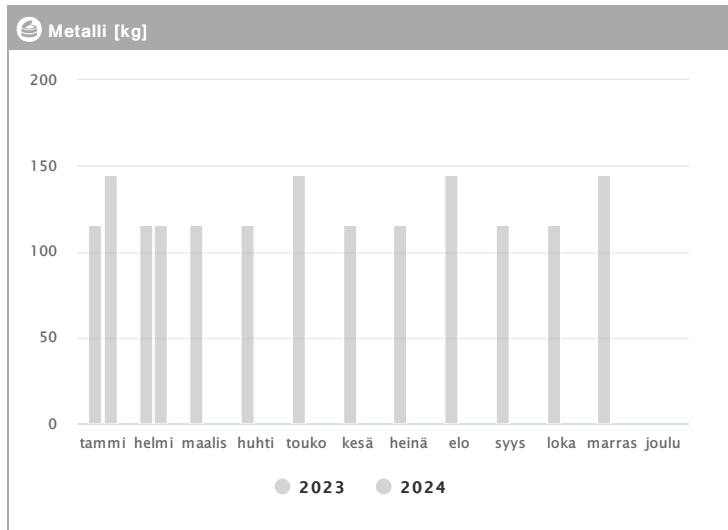
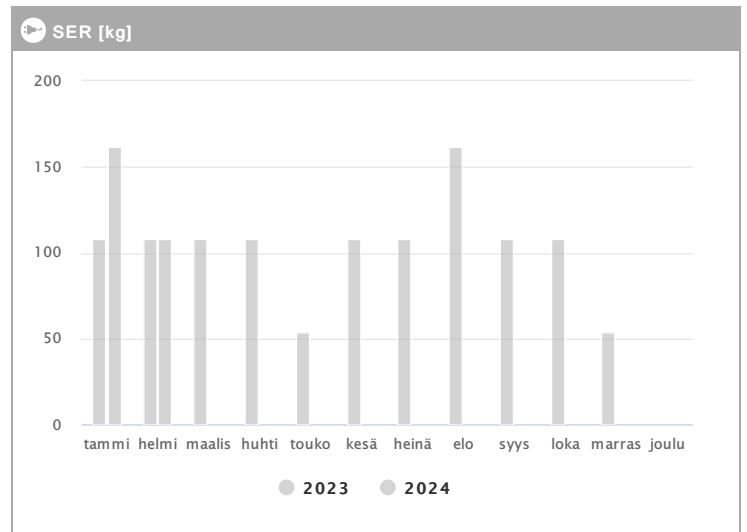
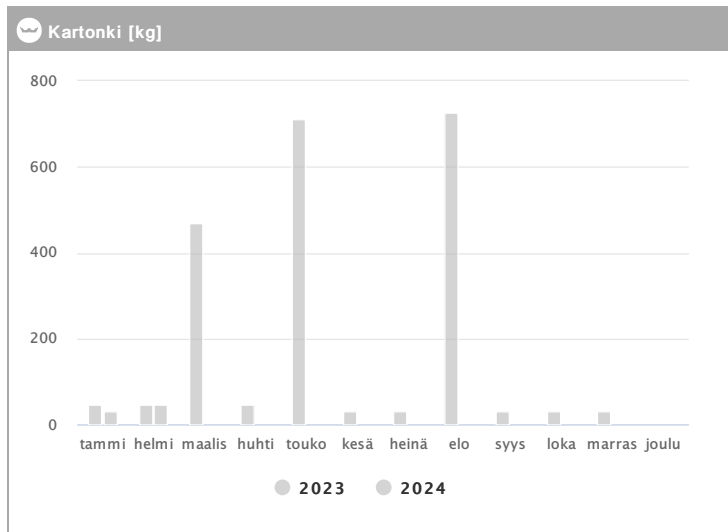
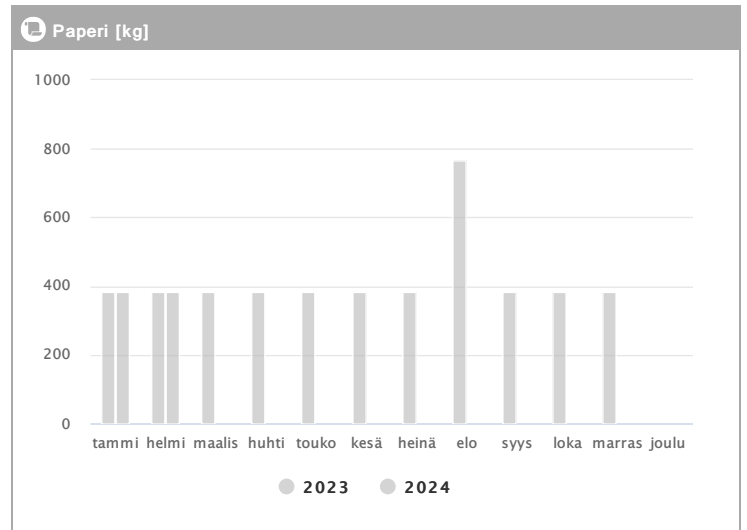
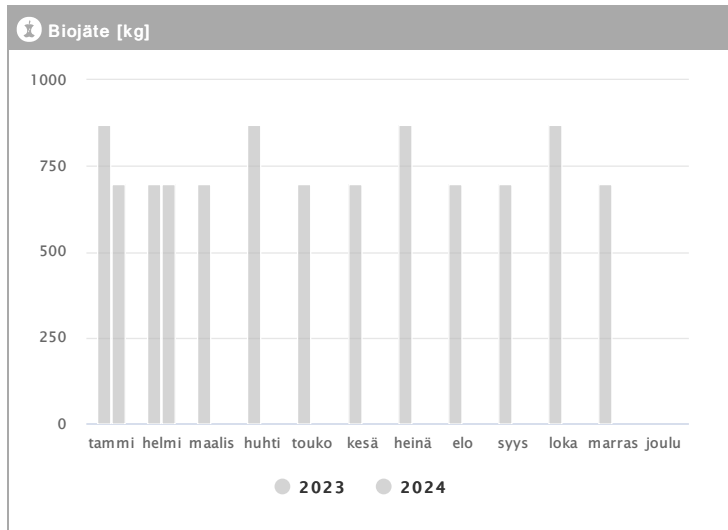


Kiinteistö Oy Helsingin Itämerenkatu 5 1.2023 - 12.2024



Kuukausi	Metalli [kg]			Muovi [kg]			Lasi [kg]			Poltettava [kg]		
	2023	2024	→ [%]	2023	2024	→ [%]	2023	2024	→ [%]	2023	2024	→ [%]
Tammikuu	116	145	25,0 %	34	51	50,0 %	316	395	25,0 %	4353	300	-93,1 %
Helmikuu	116	116	0,0 %	34	34	0,0 %	316	316	0,0 %	3576	380	-89,4 %
Maaliskuu	116	-	-	51	-	-	395	-	-	3753	-	-
Huhtikuu	116	-	-	34	-	-	316	-	-	3436	-	-
Toukokuu	145	-	-	34	-	-	395	-	-	4273	-	-
Kesäkuu	116	-	-	34	-	-	316	-	-	4313	-	-
Heinäkuu	116	-	-	34	-	-	316	-	-	2559	-	-
Elokuu	145	-	-	51	-	-	395	-	-	360	-	-
Syyskuu	116	-	-	51	-	-	316	-	-	480	-	-
Lokakuu	116	-	-	34	-	-	316	-	-	600	-	-
Marraskuu	145	-	-	34	-	-	395	-	-	520	-	-
Joulukuu	-	-	-	-	-	-	-	-	-	-	-	-
Summa	1363	261	-80,9 %	425	85	-80,0 %	3792	711	-81,2 %	28223	680	-97,6 %
Keskiarvo	124	131	5,3 %	39	43	10,0 %	345	356	3,1 %	2566	340	-86,7 %

Kiinteistö Oy Helsingin Itämerenkatu 5 1.2023 - 12.2024



Kuukausi	♻️ Biojäte [kg]			📄 Paperi [kg]			📦 Kartonki [kg]			♻️ SER [kg]		
	2023	2024	→ [%]	2023	2024	→ [%]	2023	2024	→ [%]	2023	2024	→ [%]
Tammikuu	870	696	-20,0 %	384	384	0,0 %	45	30	-33,3 %	108	162	50,0 %
Helmikuu	696	696	0,0 %	384	384	0,0 %	45	45	0,0 %	108	108	0,0 %
Maaliskuu	696	-	-	384	-	-	470	-	-	108	-	-
Huhtikuu	870	-	-	384	-	-	45	-	-	108	-	-
Toukokuu	696	-	-	384	-	-	710	-	-	54	-	-
Kesäkuu	696	-	-	384	-	-	30	-	-	108	-	-
Heinäkuu	870	-	-	384	-	-	30	-	-	108	-	-
Elokuu	696	-	-	768	-	-	725	-	-	162	-	-
Syyskuu	696	-	-	384	-	-	30	-	-	108	-	-
Lokakuu	870	-	-	384	-	-	30	-	-	108	-	-
Marraskuu	696	-	-	384	-	-	30	-	-	54	-	-
Joulukuu	-	-	-	-	-	-	-	-	-	-	-	-
Summa	8352	1392	-83,3 %	4608	768	-83,3 %	2190	75	-96,6 %	1134	270	-76,2 %
Keskiarvo	759	696	-8,3 %	419	384	-8,3 %	199	38	-81,2 %	103	135	31,0 %