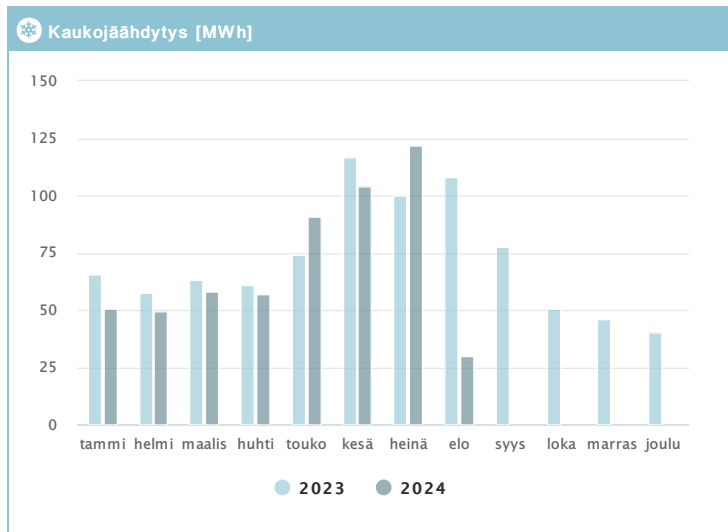
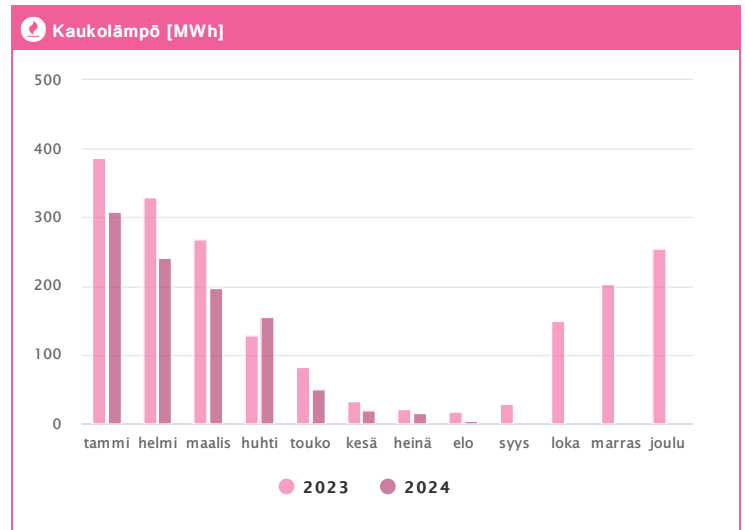
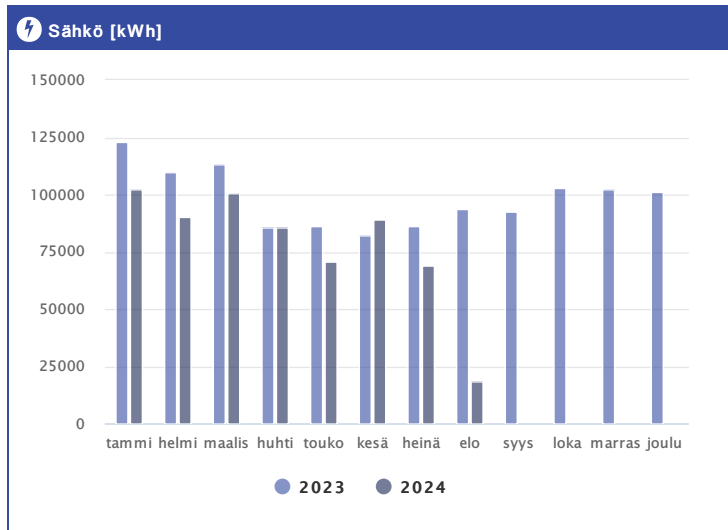


Kiinteistö Oy Helsingin Insinöörinkatu 2 1.2023 - 12.2024



Kuukausi	⚡ Sähkö [kWh]			🔥 Kaukolämpö [MWh]			❄️ Kaukojäähdytys [MWh]		
	2023	2024	→ [%]	2023	2024	→ [%]	2023	2024	→ [%]
Tammikuu	123053	102336	-16,8 %	387,08	309,03	-20,2 %	65,42	50,63	-22,6 %
Helmikuu	109997	90000	-18,2 %	329,42	241,51	-26,7 %	57,58	49,43	-14,2 %
Maaliskuu	113082	100851	-10,8 %	268,35	198,19	-26,1 %	63,49	58,25	-8,2 %
Huhtikuu	85775	85759	-0,0 %	129,19	155,18	20,1 %	60,88	56,71	-6,8 %
Toukokuu	86184	70406	-18,3 %	81,96	50,35	-38,6 %	74,09	90,94	22,7 %
Kesäkuu	82426	88830	7,8 %	32,81	19,79	-39,7 %	116,51	104,13	-10,6 %
Heinäkuu	86082	68892	-20,0 %	20,91	16,21	-22,5 %	99,78	122,07	22,3 %
Elokuu	93575	18537	-80,2 %	17,78	4,00	-77,5 %	108,26	29,69	-72,6 %
Syyskuu	92315	-	-	27,87	-	-	77,74	-	-
Lokakuu	102882	-	-	149,56	-	-	50,50	-	-
Marraskuu	102567	-	-	203,80	-	-	46,13	-	-
Joulukuu	101198	-	-	254,00	-	-	40,43	-	-
Summa	1179136	625610	-46,9 %	1902,72	994,26	-47,7 %	860,80	561,85	-34,7 %
Keskiarvo	98261	78201	-20,4 %	158,56	124,28	-21,6 %	71,73	70,23	-2,1 %