

2014

Etteplan vuonna 2014:
Liikevoitto ja kassavirta paranivat selvästi

Toimitusjohtaja Juha Näkki
11.2.2015

 Etteplan

Toimintaympäristö vuonna 2014

- Vuosi 2014 oli haastava konepajateollisuuden yrityksille lähes koko Euroopassa.
- Suomessa kysyntä parani vuoden alkupuolella odotettua hitaammin, mutta parani vuoden lopulla.
- Ruotsissa kysyntä oli Suomen kysyntää vilkkaampaa. Kilpailu hinnoista ja osaavasta työvoimasta jatkui kireänä.
- Alankomaissa teknisen dokumentoinnin kysyntä oli verrattain matalalla tasolla virkistysten hieman loppuvuonna.
- Vaikka Kiinan kansantalouden kasvu hidastui, palvelumarkkinan suotuisa kehitys jatkui.

Keskeiset asiat vuonna 2014

- + Managed Services -palveluiden osuus kasvoi selvästi ja oli noin 40 % liikevaihdosta.
- + Kiinan markkinoille myytyjen työtuntien määrä kasvoi yli 100 %.
- + Teknisen dokumentoinnin alueella tehtiin merkittäviä ulkoistussopimuksia.

- Projektiliiketoiminnan alhainen kannattavuus H1:llä.
- Liikevaihto laski H1:llä.

Hallituksen osinkoehdotus on 0,15 euroa osakkeelta (2013: 0,11 euroa osakkeelta).

Avainluvut 10-12/2014

(1 000 EUR)	10-12/2014	10-12/2013	Muutos %
Liikevaihto	35 368	32 438	9,0
Käyttökate (EBITDA)	3 350	1 803	85,8
EBITDA, %	9,5	5,6	
Liikevoitto (EBIT)	2 677	1 140	134,8
EBIT, %	7,6	3,5	
Laimentamaton osakekohtainen tulos, EUR	0,11	0,04	175,0
Omavaraisuusaste, %	39,5	35,9	
Liiketoiminnan rahavirta	6 935	4 195	65,3
ROCE, %	24,8	11,1	
Henkilöstö kauden lopussa	1 859	1 728	7,6

Avainluvut 1-12/2014

(1 000 EUR)	1-12/2014	1-12/2013	Muutos %
Liikevaihto	131 916	128 647	2,5
Käyttökate (EBITDA)	10 485	9 064	15,7
EBITDA, %	7,9	7,0	
Liikevoitto (EBIT)	7 856	6 366	23,4
EBIT, %	6,0	4,9	
Laimentamaton osakekohtainen tulos, EUR	0,30	0,22	36,4
Omavaraisuusaste, %	39,5	35,9	
Liiketoiminnan rahavirta	7 754	1 789	333,5
ROCE, %	17,8	14,6	
Henkilöstö kauden lopussa	1 859	1 728	7,6

Näkymät 2015

Markkinanäkymät

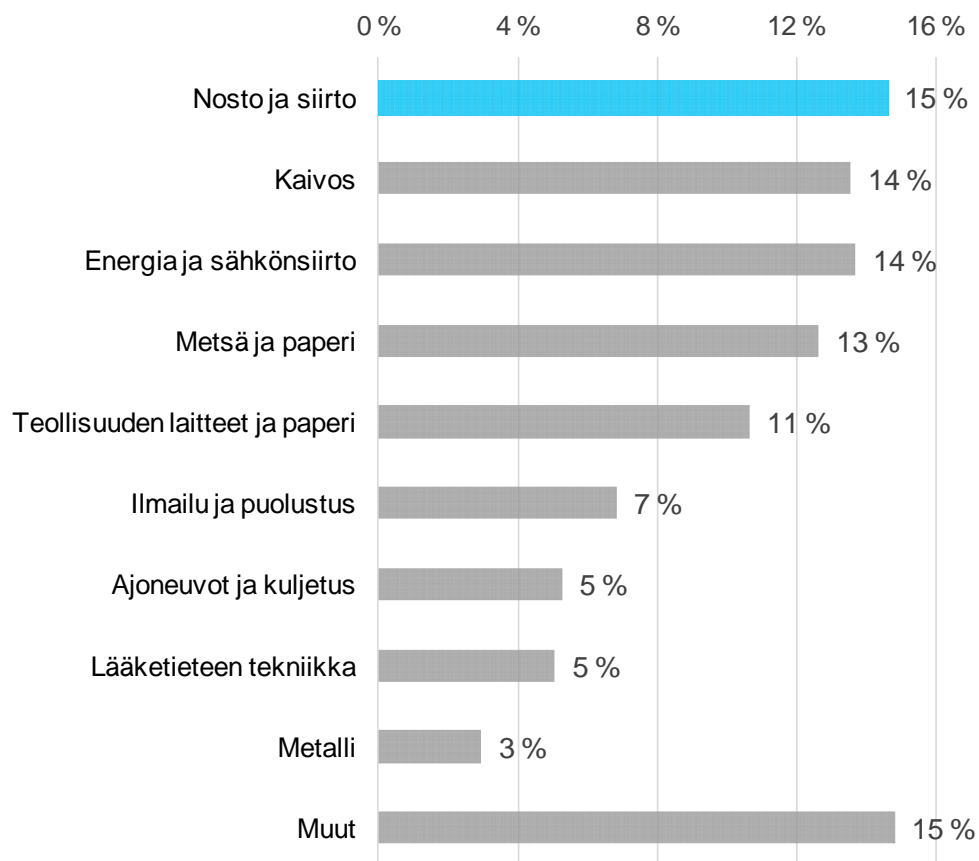
Etteplanin liiketoiminnan kehittymiseen vaikuttaa keskeisimmin globaali kone- ja metallituoteteollisuuden kehitys. Euroopan poliittisen ja taloudellisen tilanteen vuoksi markkinoiden kehitys on edelleen epävarmaa. Etteplanin asiakkaat toimivat myös Pohjois-Amerikan ja Aasian markkinoilla, joissa kysyntätilanne on Eurooppaa parempi.

Taloudellinen ohjeistus

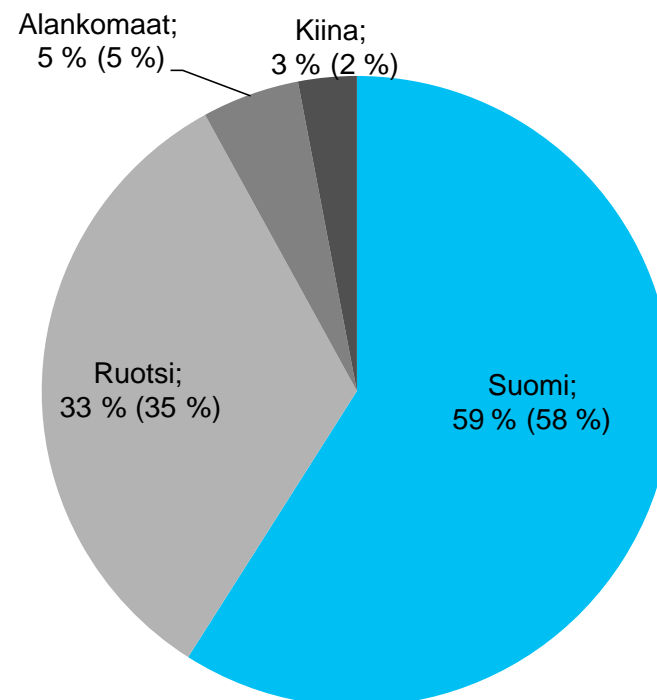
Odotamme koko vuoden 2015 liikevaihdon ja liikevoiton kasvavan vuoteen 2014 verrattuna.

Liikevaihto 1-12/2014

Liikevaihto asiakasryhmittäin



Liikevaihto maittain



Luvut on pyöristetty kokonaisluvuiksi.

Liikevaihto

1-12/2014: 131,9 miljoonaa euroa (1-12/2013: 128,6 miljoonaa euroa)

Liikevaihto kasvoi 2,5 %.

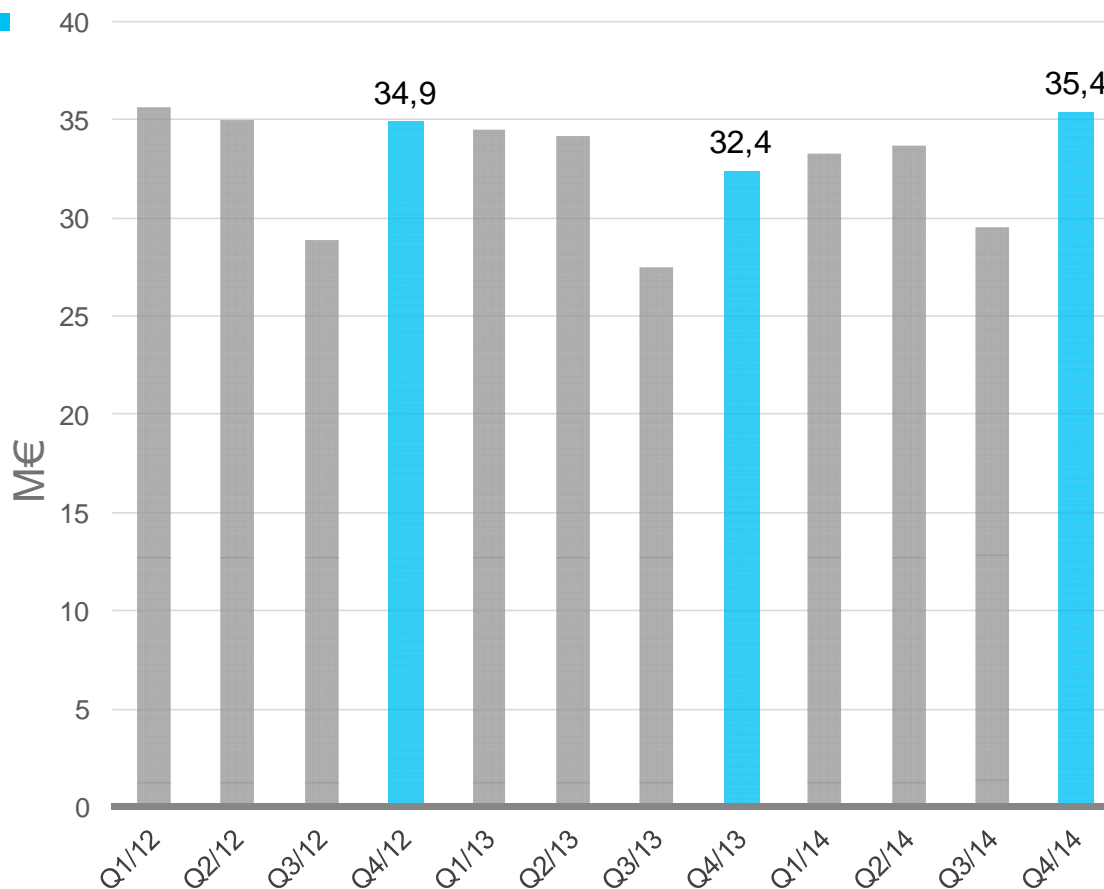
Vertailukelpoisin valuuttakurssein
liikevaihto kasvoi 4,2 %.

Orgaaninen kasvu oli 0,6 %.

Myynti avainasiakkaille kasvoi
3,4 %.

Liikevaihdon kasvuun vaikuttivat
vahvistunut markkina-asema ja
loppuvuonna parantunut kysyntä.

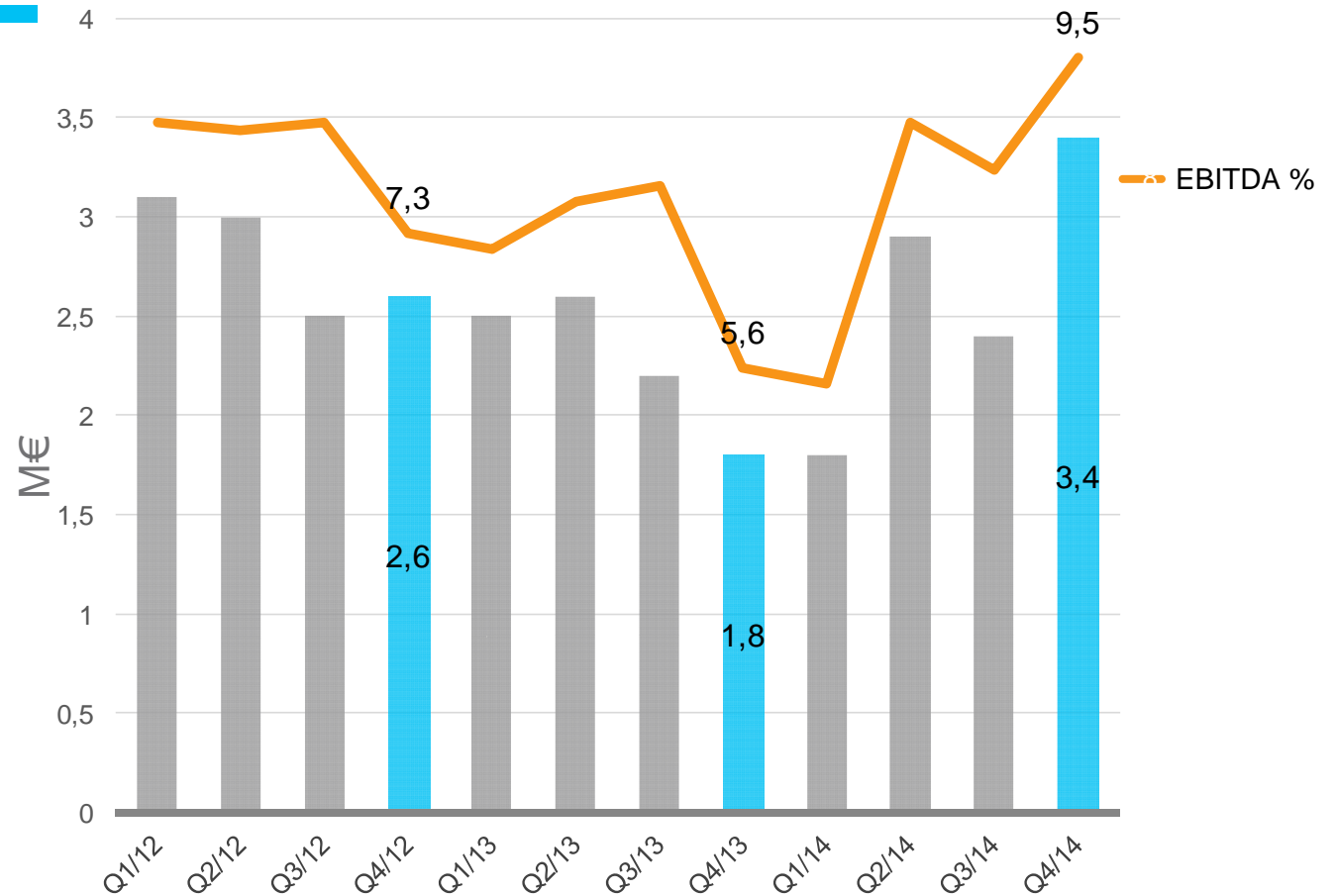
Etteplanin liiketoiminta sisältää
kausivaihtelun.



Käyttökate (EBITDA) ja EBITDA %

1-12/2014: 10,5 miljoonaa euroa, 7,9 % (1-12/2013: 9,1 miljoonaa euroa, 7,0 %)

Käyttökate parani 15,7 %.



Liikevoitto (EBIT) ja EBIT %

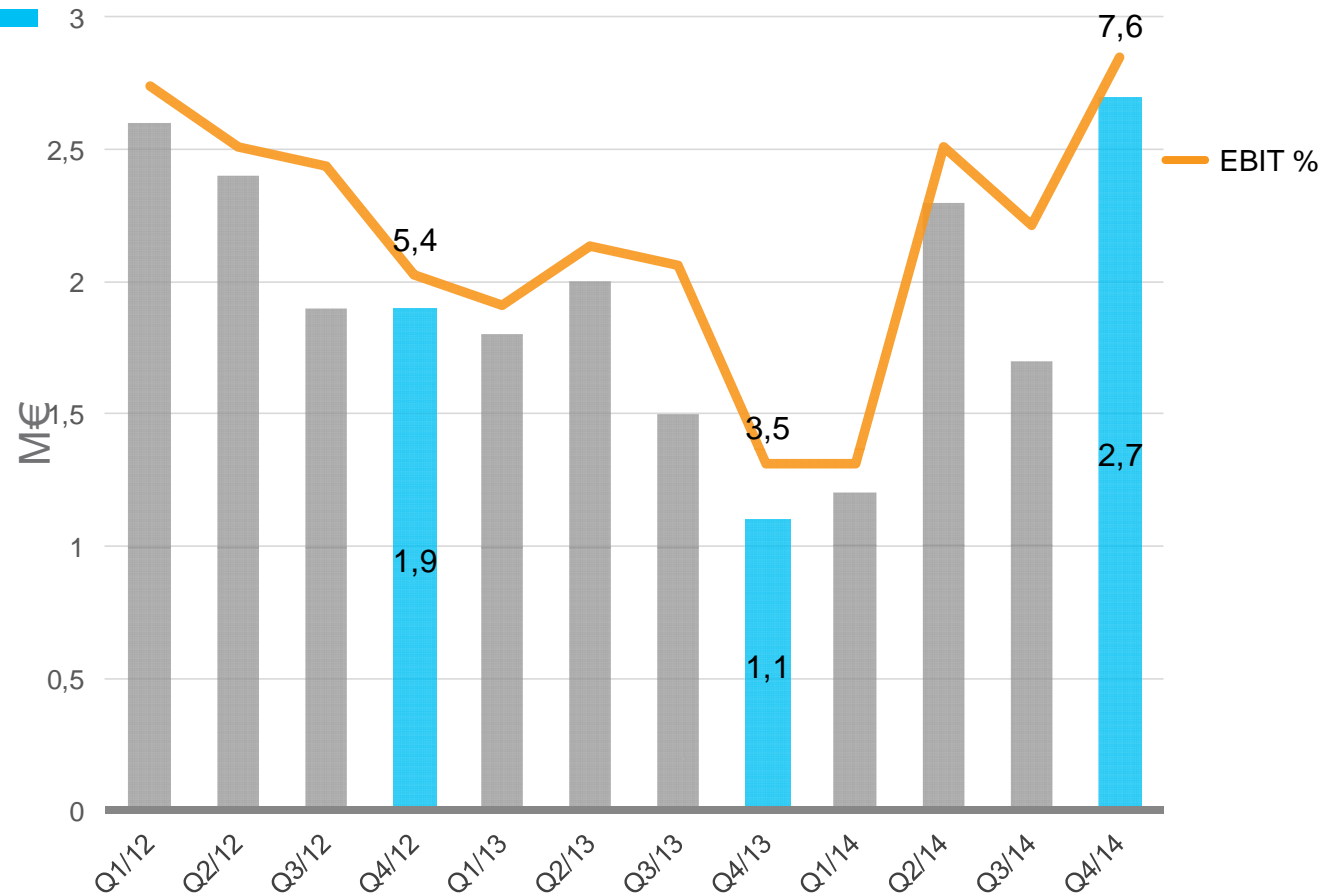
1-12/2014: 7,9 miljoonaa euroa, 6,0 % (1-12/2013: 6,4 miljoonaa euroa, 4,9 %)

Liikevoitto parani 23,4 %.

Liikevoittoon sisältyy kertaluonteisia eriä, joiden positiivinen yhteisvaikutus oli 0,8 (0,2) miljoonaa euroa.

Poistoihin sisältyvien yritysostojen osuus oli 0,9 miljoonaa euroa.

Kannattavuuden paranemiseen vaikutti Managed Services -palveluiden vertailukautta suurempi osuus liikevaihdosta.

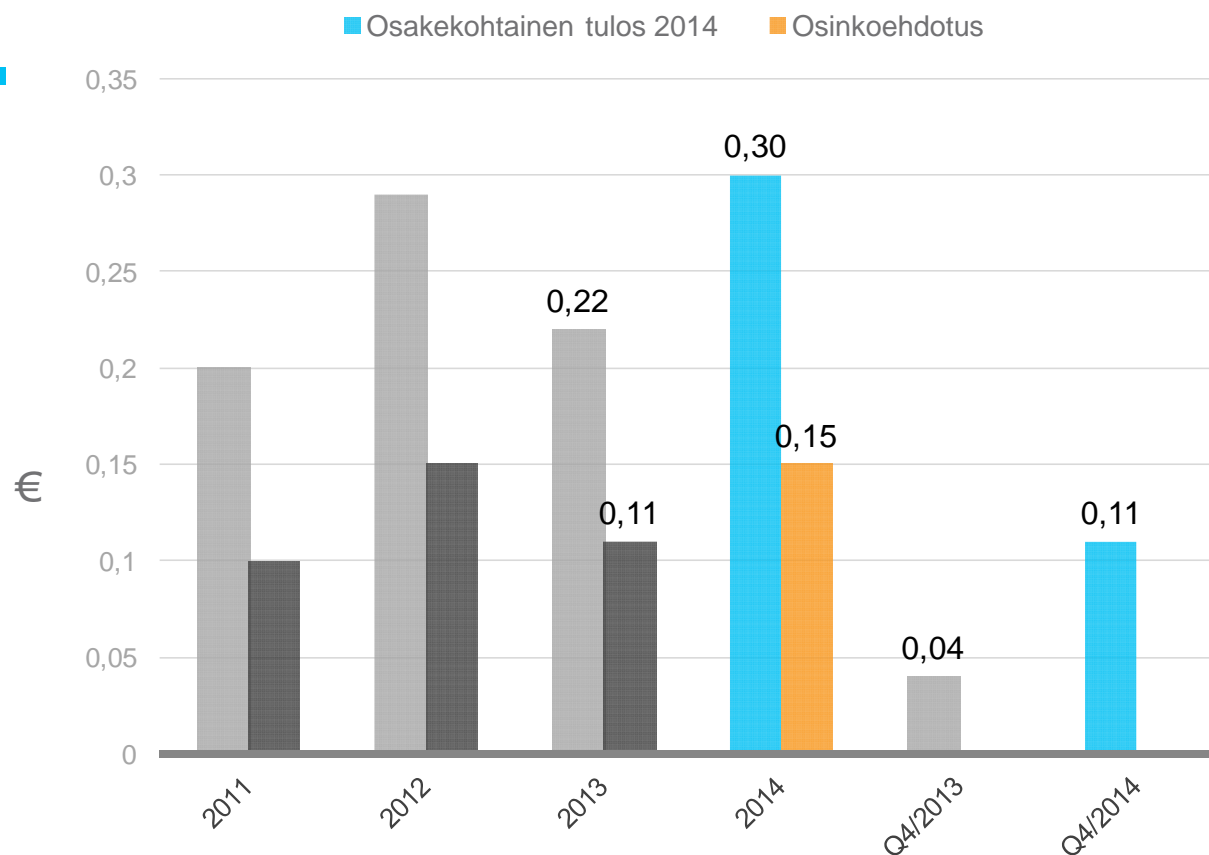


Osakekohtainen tulos ja osingot

Osakekohtainen tulos 1-12/2014: 0,30 euroa (1-12/2013: 0,22 euroa)

Konsernin emoyhtiön jakokelpoinen oma pääoma on 14,1 miljoonaa euroa.

Hallituksen osinkoehdotus on 0,15 euroa osakkeelta.



Rahavirta

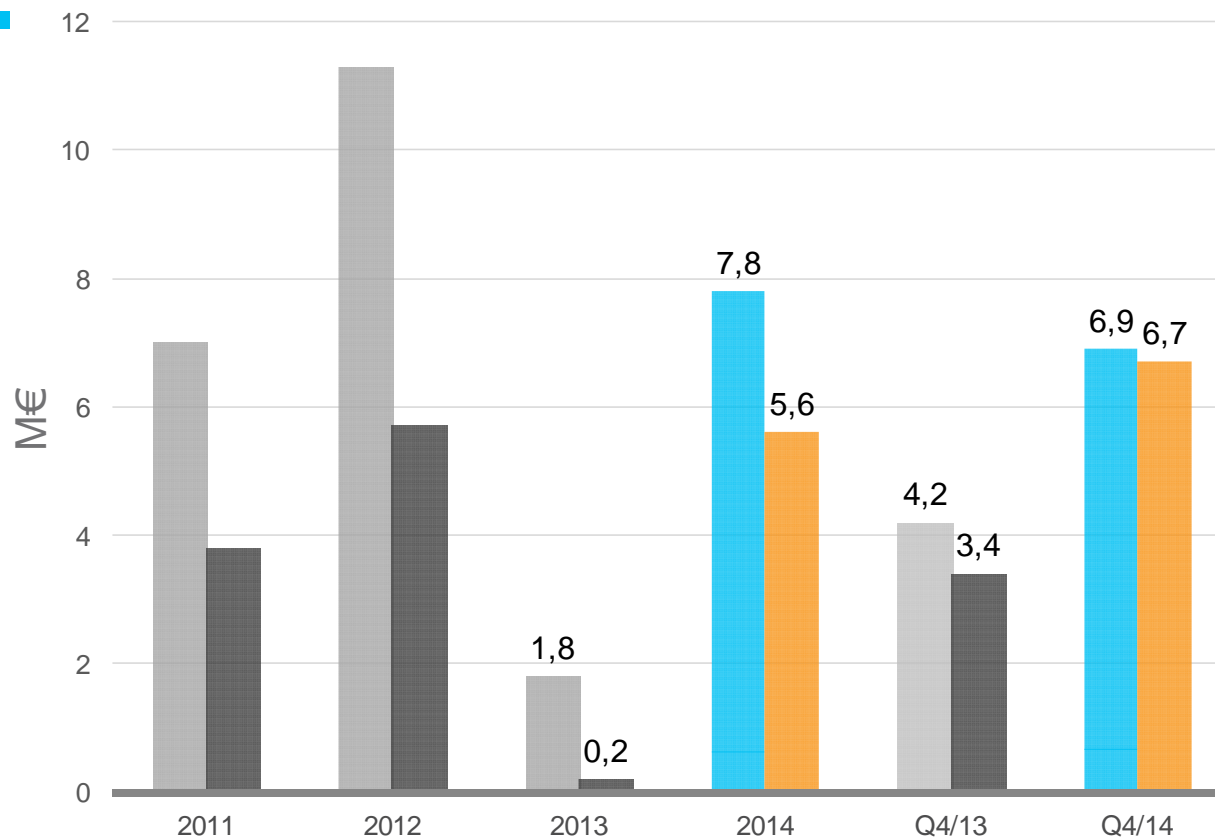
Liiketoiminnan rahavirta 1-12/2014: 7,8 miljoonaa euroa (1-12/2013: 1,8 miljoonaa euroa)

Rahavirta investointien jälkeen 1-12/2014: 5,6 miljoonaa euroa (1-12/2013: 0,2 miljoonaa euroa)

■ Liiketoiminnan rahavirta ■ Rahavirta investointien jälkeen

Liiketoiminnan rahavirta parani.

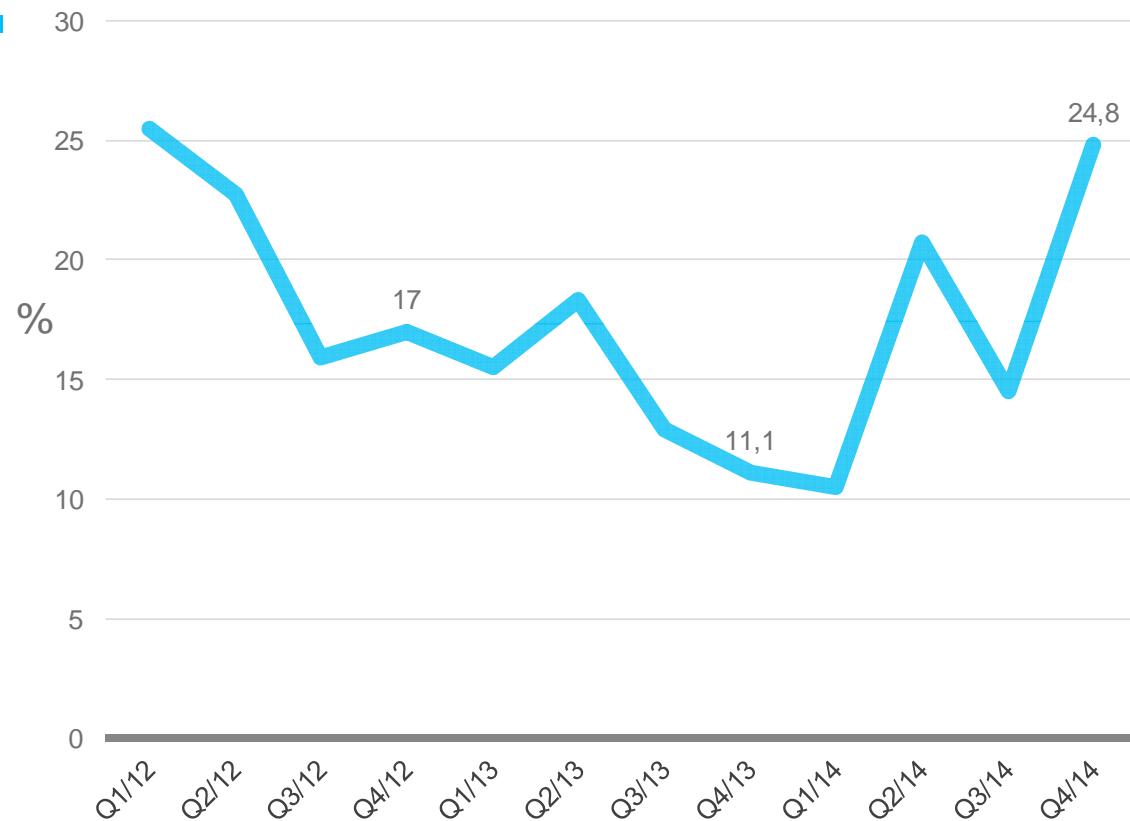
Liiketoiminnan rahavirran kasvuun vaikutti liikevaihdon kasvu ja lyhyiden maksuaikojen painottuminen.



Sitoutuneen pääoman tuotto (ROCE), %

1-12/2014: 17,8 % (1-12/2013: 14,6 %)

Suunnitteluliiketoiminta ei sido merkittäviä pääomia, joten sitoutuneen pääoman tuoton tulisi olla vähintään 20 %.

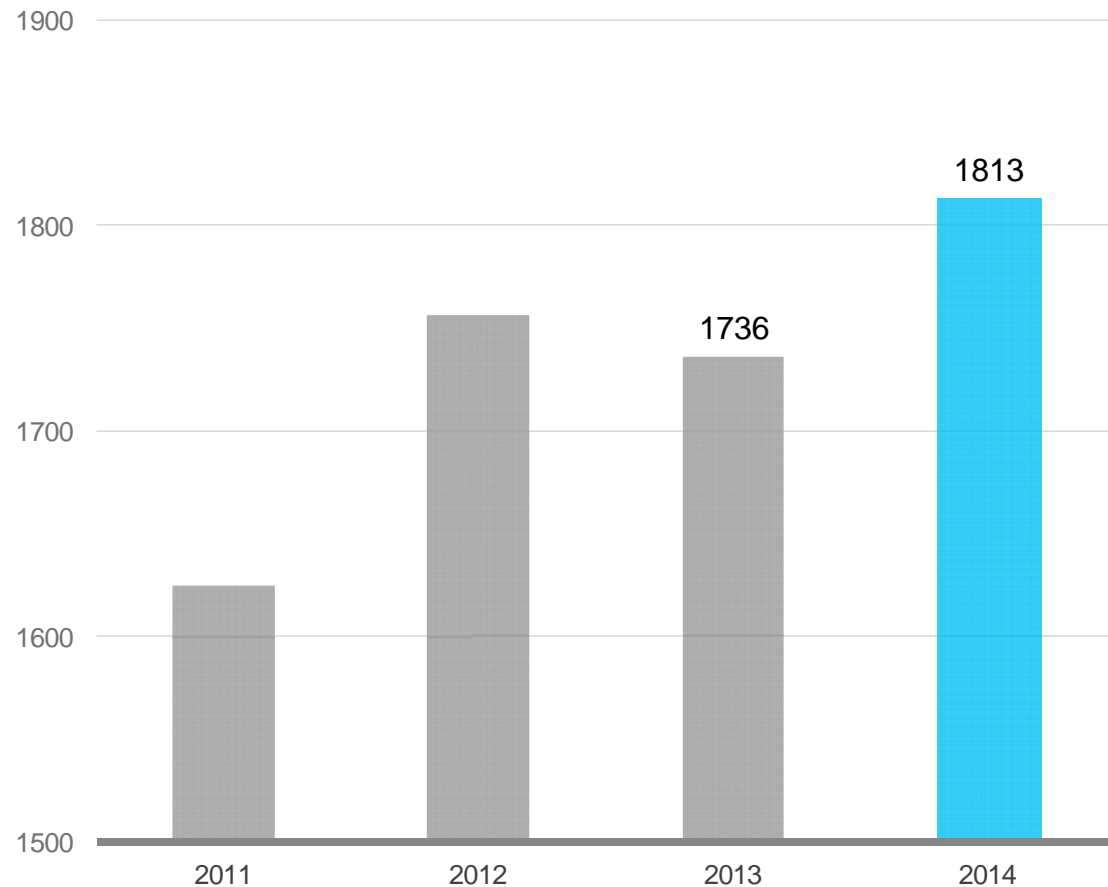


Henkilöstömäärä keskimäärin

1-12/2014: 1 813 (1-12/2013: 1 736)

Henkilöstön määrä kasvoi ja oli katsauskauden lopussa 1 859 (1 728).

Henkilöstön määrä saavutti ennätystason sekä Suomessa että Kiinassa.



Tuloslaskelma

(1 000 EUR)	10-12/2014	10-12/2013	Muutos %	1-12/2014	1-12/2013	Muutos %
Liikevaihto	35 368	32 438	9,0	131 916	128 647	2,5
Liiketoiminnan muut tuotot	407	71		1 567	1 134	
Materiaalit ja palvelut	-2 124	-3 042		-9 524	-11 605	
Henkilöstökulut	-25 102	-23 202		-94 367	-90 250	
Liiketoiminnan muut kulut	-5 199	-4 461		-19 108	-18 862	
Poistot	-673	-664		-2 629	-2 697	
Liikevoitto (EBIT)	2 677	1 140	134,8	7 856	6 366	23,4
Rahoitustuotot	193	115		394	306	
Rahoituskulut	-274	-238		-1 082	-947	
Osuus osakkuusyhtiön tuloksesta	0	0		0	-54	
Voitto ennen veroja	2 596	1 017	155,2	7 168	5 672	26,4
Tuloverot	-407	-165		-1 020	-1 282	
Tilikauden voitto	2 188	852		6 147	4 390	

Tase

(1 000 EUR)

31.12.2014

31.12.2013

Liikearvo	38 642	39 131
Muut pitkäaikaiset varat	8 494	8 678
Pitkäaikaiset varat yhteensä	47 136	47 809
Myyntisaamiset ja muut saamiset	25 762	25 709
Rahavarat	2 575	975
Lyhytaikaiset varat yhteensä	28 337	26 684
VARAT YHTEENSÄ	75 474	74 493
Oma pääoma yhteensä	28 753	25 481
Pitkäaikaiset velat yhteensä	10 280	14 279
Lyhytaikaiset velat yhteensä	36 441	34 734
OMA PÄÄOMA JA VELAT YHTEENSÄ	75 474	74 493

Rahavirtalaskelma

(1 000 EUR)	10-12/2014	10-12/2013	1-12/2014	1-12/2013
Liiketoiminnan rahavirta (A)	6 935	4 195	7 754	1 789
Investointien rahavirta (B)	-245	-760	-2 200	-1 634
Rahavirta investointien jälkeen (A+B)	6 691	3 435	5 554	154
Rahoituksen rahavirta (C)	-6 191	-3 645	-4 295	-4 647
Rahavarojen muutos (A+B+C)	500	-210	1 258	-4 493
Rahavarat kauden alussa	1 944	1 122	975	5 402
Valuuttakurssien muutosten vaikutus	131	63	341	65
Rahavarat kauden lopussa	2 575	975	2 575	975

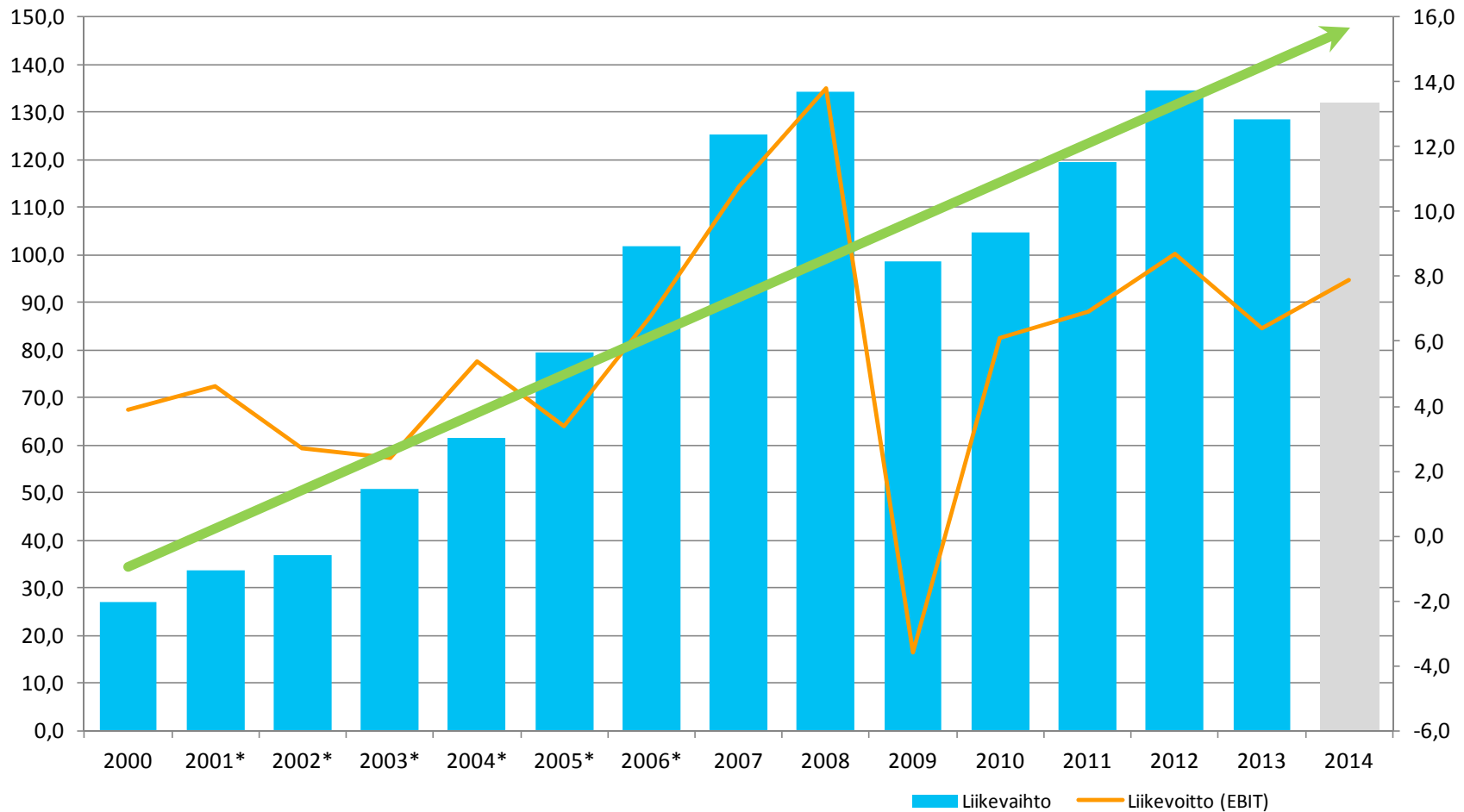
Etteplan Oyj:n taloudelliset tavoitteet ja toteuma

Tavoite ja toteuma 2014

Toimenpide

Kasvu	<ul style="list-style-type: none">• Keskimäärin 15 %:n vuotuinen liikevaihdon kasvu<ul style="list-style-type: none">▪ 1-12/2014: 2,5 %	<ul style="list-style-type: none">• Kasvu avainasiakkuuksissa• Vahvan markkina-aseman tarjoama markkinoita nopeampi kasvu• Kasvua tukevat yritys-järjestelyt
Kannattavuus	<ul style="list-style-type: none">• Liikevoitto 10 %<ul style="list-style-type: none">▪ 1-12/2014: 6,0 %	<ul style="list-style-type: none">• Liiketoimintamallin muutos• Markkinajohtajuus
Kassavirta	<ul style="list-style-type: none">• Liiketoiminnan rahavirran parantaminen taseen vahvistamiseksi<ul style="list-style-type: none">▪ 1-12/2014: 7,8 MEUR	<ul style="list-style-type: none">• Hinnoittelumallien kehitys• Myyntisaamisten myynti ja tehostunut käsittely
Korkean lisäarvon palvelut	<ul style="list-style-type: none">• Managed Services -osuuden kasvu 50 %:iin vuoteen 2016 mennessä<ul style="list-style-type: none">▪ 1-12/2014: noin 40 %	<ul style="list-style-type: none">• Palveluratkaisut ja projektiliiketoiminta

Liikevaihto ja liikevoitto (EBIT) 2000-2014



*sisältää jatkuvat ja lopetetut toiminnot

Suurimmat osakkeenomistajat 31.12.2014

Nimi	Osakkeet, kpl	% osuus osakkeista ja äänistä
Ingman Group Oy Ab	13 650 000	67,64
Oy Fincorp Ab	2 140 456	10,61
Keskinäinen työeläkevakuutusyhtiö Varma	821 328	4,07
Tuori Klaus	351 000	1,74
Etteplan Oyj	308 886	1,53
Tuori Aino	256 896	1,27
Sijoitusrahasto Taaleritehdas Mikro Markka	228 741	1,13
Kempe Anna	220 000	1,09
Kempe Lasse	100 000	0,50
Kempe Pia	97 700	0,48
Muut osakkeenomistajat	2 004 407	9,94
Yhteensä	20 179 414	100,00
Hallintarekisteröidyt osakkeet	354 590	1,76

IR kontaktit



- Juha Näkki
President and CEO
Puh. 010 307 2077

- Per-Anders Gådin
Senior Vice President, Finance
Puh. +46 70 399 7929



- Outi-Maria Liedes
Senior Vice President, HR & Communications
Puh. 010 307 3251

Smart way to smart products