


# Etteplan vuonna 2013: Kohtuullinen tulos vaikeassa kysyntätilanteessa



Toimitusjohtaja Juha Näkki  
12.2.2014

## Toimintaympäristö vuonna 2013

- Vuoden 2013 käynnistyessä teknisten suunnittelupalveluiden kysyntä oli vuoden 2012 keskimääräistä kysyntää alemmalla tasolla.
- 2013 jälkipuoliskolle ennakoitu kysynnän paraneminen ei toteutunut vuoden jälkipuoliskolla vaan kysyntä heikkeni edelleen.
- Uusia investointihankkeita käynnistyi vuonna 2013 hitaasti. Venäjän investointihankkeiden tarjoustoiminta oli vilkasta koko vuoden ajan ja uusia hankkeita käynnistyi tasaisesti.
- Kiinassa suunnittelupalvelumarkkinoiden positiivinen kehitys jatkui.

## Keskeiset asiat vuonna 2013

- Liikevaihto laski 4,3 % ja oli 128,6 (1-12/2012: 134,5) miljoonaa euroa.
  - Myynti avainasiakkaille pieneni 6,5 %.
- Liikevoitto laski 27,0 % ja oli 6,4 (8,7) miljoonaa euroa.
- Korkean lisäarvon Managed Services -palveluiden osuus liikevaihdosta ylitti 25 %.
- Etteplan sai merkittäviä uusia palveluratkaisujen asiakkuuksia teknisen tuoteinformaation alueella vuonna 2013.
- Etteplanin Kiinan toiminta kasvoi yhtiön muiden maiden liiketoimintaa merkittävästi nopeammin.
- Ingman Group Oy Ab:n omistus- ja ääniosuus Etteplanin osakkeista nousi 66,85 prosenttiin lokakuussa 2013.
- Hallituksen osinkoehdotus on 0,11 euroa osakkeelta.

## Liiketoiminnan fokus



Etteplanin uusi visio:  
**Our customers get the best service solutions anywhere at any time.**

# Tekninen tuoteinformaatio

- Teknisen tuoteinformaation liikevaihto säilyi vuonna 2013 edellisen vuoden tasolla.
- Tuotekehitysinvestoinnit tekniseen tuoteinformaatioon olivat merkittävät vuonna 2013.
- Q4/2013 Etteplan julkisti EtteplanSIS -palvelutuotteen ja ohjelmiston. Uusi tuote tukee koneiden ja laitteiden tehokasta käyttöä ja laitevalmistajien huoltoliiketoimintaa sekä toimii osana asiakkaiden teollisen internetin ratkaisuja.



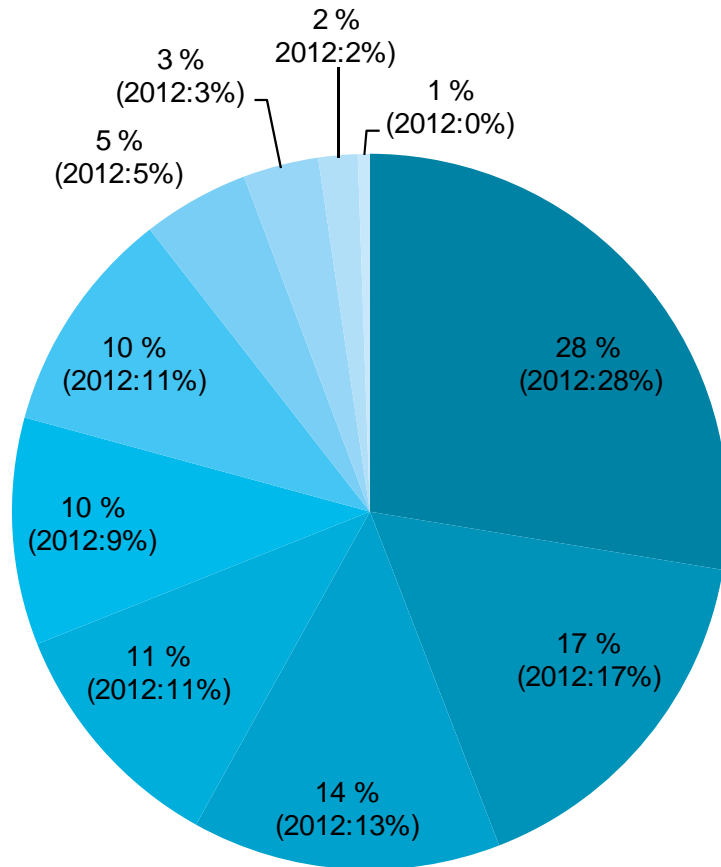
## Kiinan liiketoiminnan kehitys

- Kiinan markkinoille myytyjen työtuntien määrä kasvoi vuonna 2013 lähes 80 %.
- Vuonna 2013 kiinalainen asiakas osti ensimmäistä kertaa suomalaista insinööriosaaamista.
- Q4/2013 solmittiin ensimmäinen sopimus suuren kiinalaisen laitevalmistajan kanssa.
- Kiina-Kiina liikevaihdon osuus yhtiön koko liikevaihdosta kasvoi vuonna 2013 1%:sta 2 %:iin.



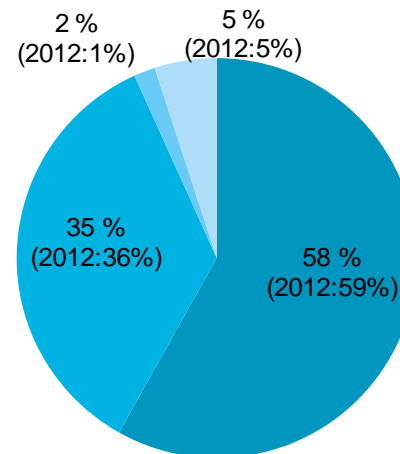
# Liikevaihto 2013

## Liikevaihto asiakastoimialoittain 2013



- Muut
- Kaivos ja materiaalinkäsittely
- Nosto- ja siirtolaitteet
- Energia ja sähkönsiirto
- Metsä ja paperi
- Ajoneuvo ja kuljetus
- Ilmailu ja puolustus
- Lääketieteen tekniikka
- Teräs
- Teollisuuden laitteet ja komponentit

## Liikevaihto maittain 2013



- Suomi
- Ruotsi
- Kiina
- Alankomaat

# Näkymät 2014

## Markkinanäkymät

- Etteplanin liiketoiminnan kehittymiseen vaikuttaa keskeisimmin kone- ja metallituoteteollisuuden liiketoiminnan kehitys. Vuoden 2014 alussa kone- ja metallituoteteollisuuden uudet tilaukset ja tilauskanta olivat vertailukautta alemmalla tasolla. Vuoden 2013 viimeisellä vuosineljänneksellä uudet tilaukset kääntyivät lievään kasvuun. Alkuvuonna 2014 teknisten suunnittelupalvelujen kysyntätilanteen kehitys on epävarmaa lievästi parantuneesta markkinatilanteesta huolimatta.

## Taloudellinen ohjeistus

- Odotamme koko vuoden 2014 liikevaihdon ja liikevoiton kasvavan vuoteen 2013 verrattuna.



# Avainluvut 10-12/2013

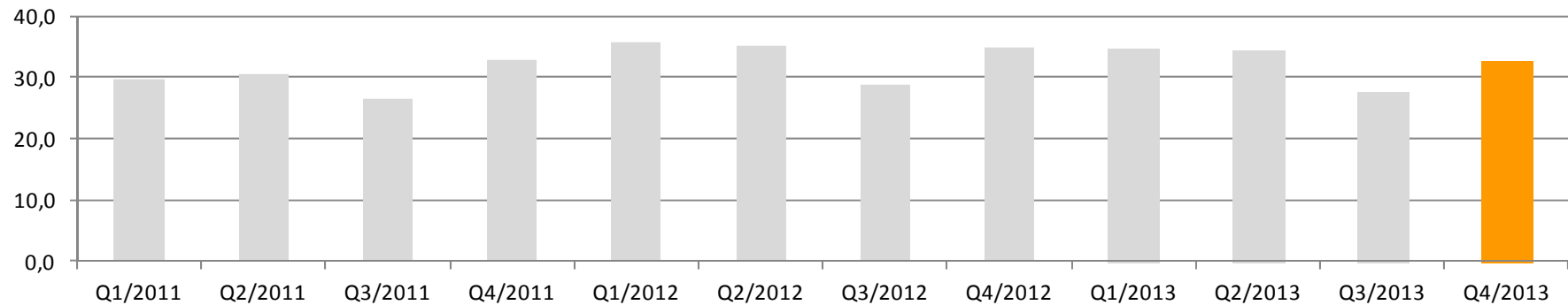
(1 000 EUR)	10-12/2013	10-12/2012	Muutos %
Liikevaihto	32 438	34 943	-7,2
Käyttökate (EBITDA)	1 803	2 552	-29,3
EBITDA, %	5,6	7,3	
Liikevoitto (EBIT)	1 140	1 882	-39,4
EBIT, %	3,5	5,4	
Laimentamaton osakekohtainen tulos, EUR	0,04	0,06	-33,3
Omavaraisuusaste, %	35,9	32,4	
Liiketoiminnan rahavirta	4 195	8 545	-50,9
ROCE, %	11,1	17,0	
Henkilöstö kauden lopussa	1 728	1 776	-2,7

# Avainluvut 1-12/2013

(1 000 EUR)	1-12/2013	1-12/2012	Muutos %
Liikevaihto	128 647	134 479	-4,3
Käyttökate (EBITDA)	9 064	11 154	-18,7
EBITDA, %	7,0	8,3	
Liikevoitto (EBIT)	6 366	8 715	-27,0
EBIT, %	4,9	6,5	
Laimentamaton osakekohtainen tulos, EUR	0,22	0,29	-24,1
Omavaraisuusaste, %	35,9	32,4	
Liiketoiminnan rahavirta	1 789	11 339	-84,2
ROCE, %	14,6	20,4	
Henkilöstö kauden lopussa	1 728	1 776	-2,7

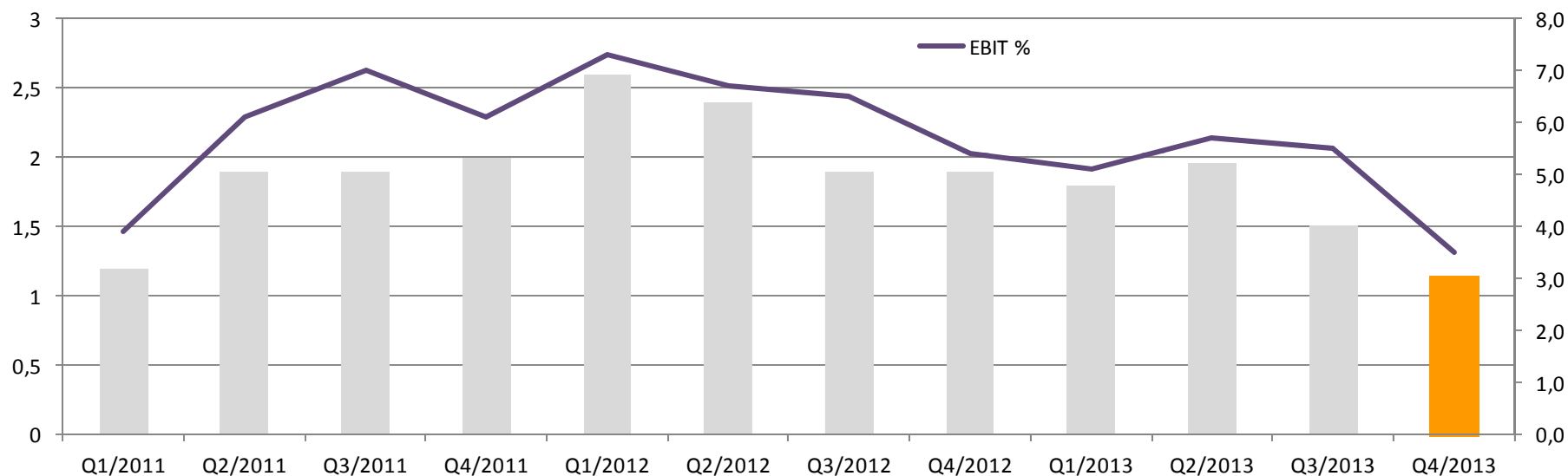
# Liikevaihto

1-12/2013: 128,6 miljoonaa euroa (1-12/2012: 134,5 miljoonaa euroa)



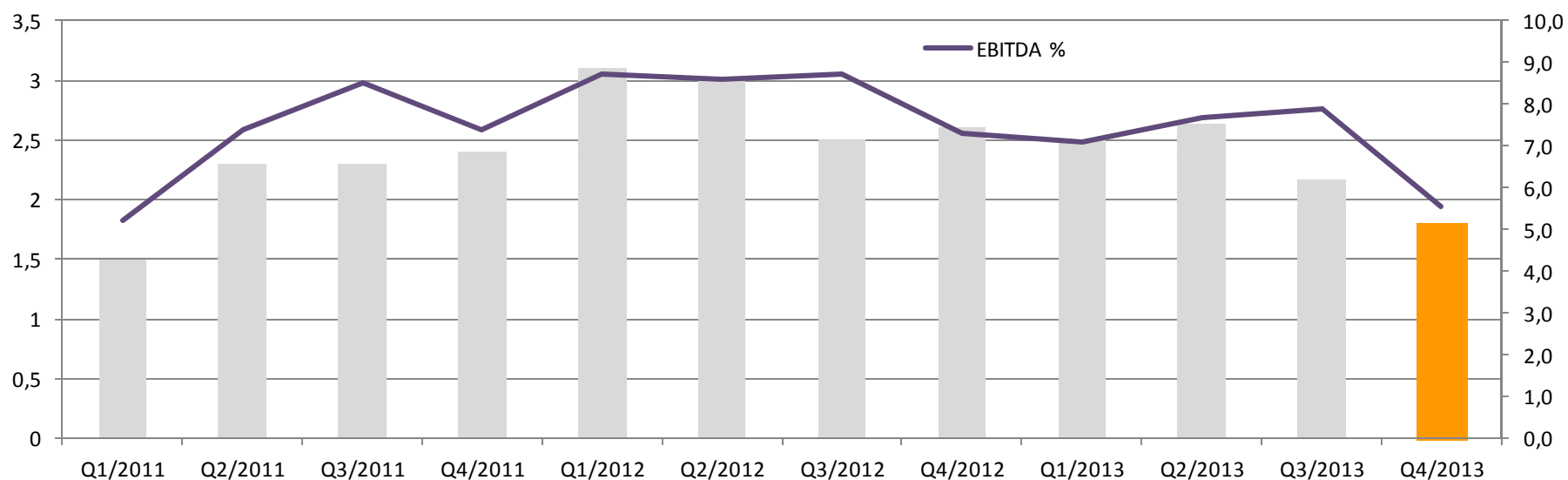
# Liikevoitto (EBIT) ja EBIT %

1-12/2013: 6,4 miljoonaa euroa, 4,9 % (1-12/2012: 8,7 miljoonaa euroa, 6,5 %)



# Käyttökate (EBITDA) ja EBITDA %

1-12/2013: 9,1 miljoonaa euroa, 7,0 % (1-12/2012: 11,2 miljoonaa euroa, 8,3 %)



# Osakekohtainen tulos (euroa) ja osingot (euroa/osake)

Osakekohtainen tulos 1-12/2013: 0,22 euroa (1-12/2012: 0,29 euroa)

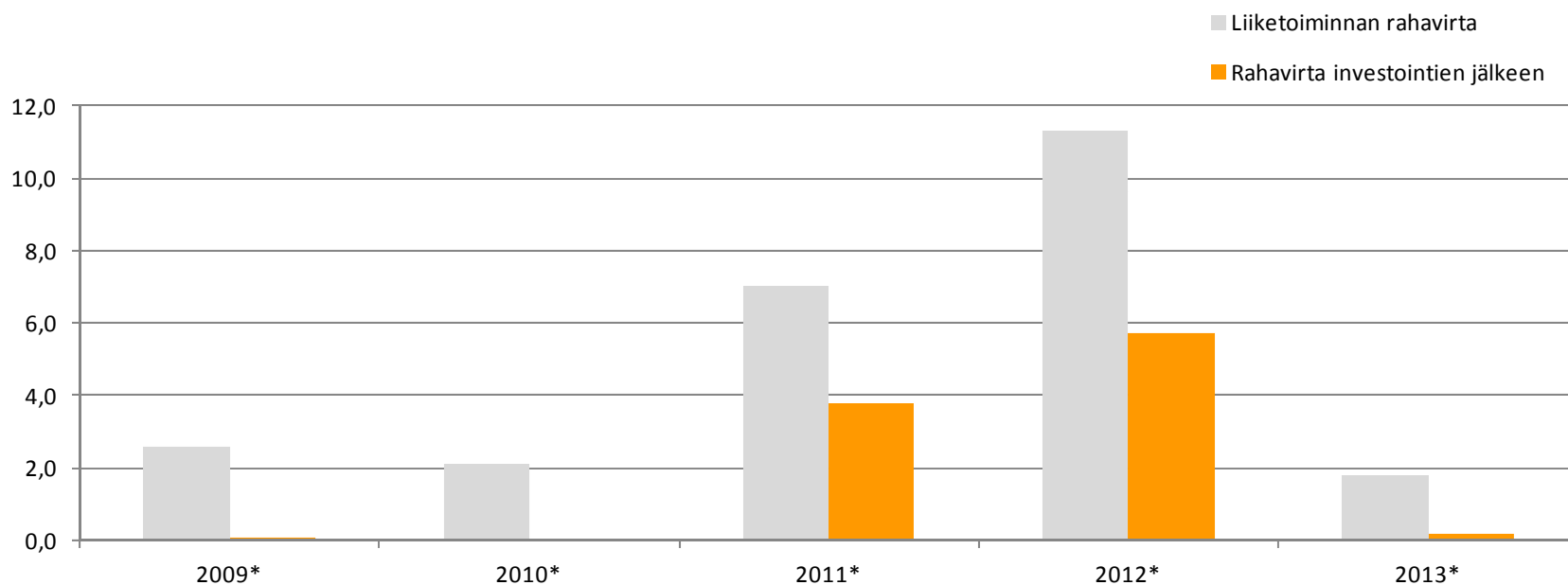


\*\* ) Hallituksen osinkoehdotus 2013: 0,11 euroa/osake

\*) jatkuvista toiminnoista

# Rahavirta

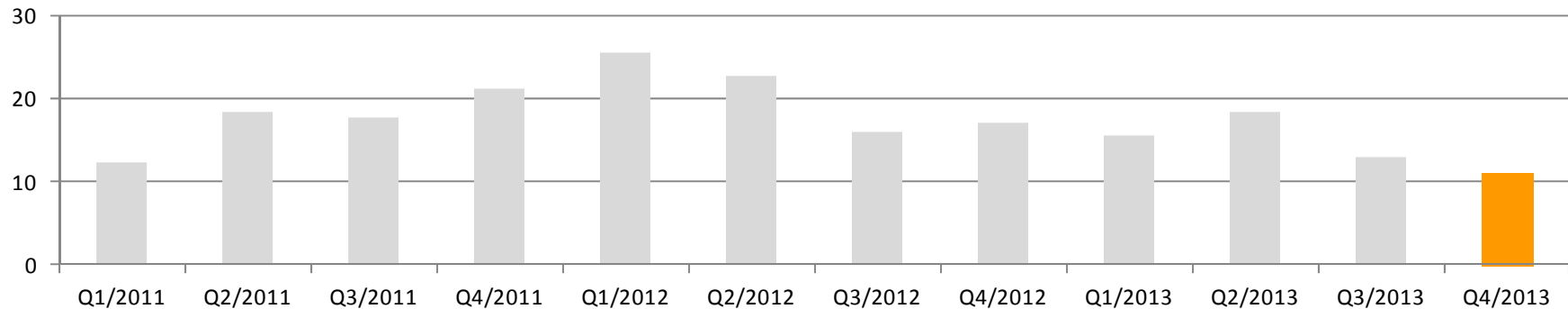
Liiketoiminnan rahavirta 1-12/2013: 1,8 miljoonaa euroa (1-12/2012: 11,3 miljoonaa euroa)  
Rahavirta investointien jälkeen 1-12/2013: 0,2 miljoonaa euroa (1-12/2012: 5,7 miljoonaa euroa)



\*) jatkuvista toiminnoista

## Sitoutuneen pääoman tuotto (ROCE), %

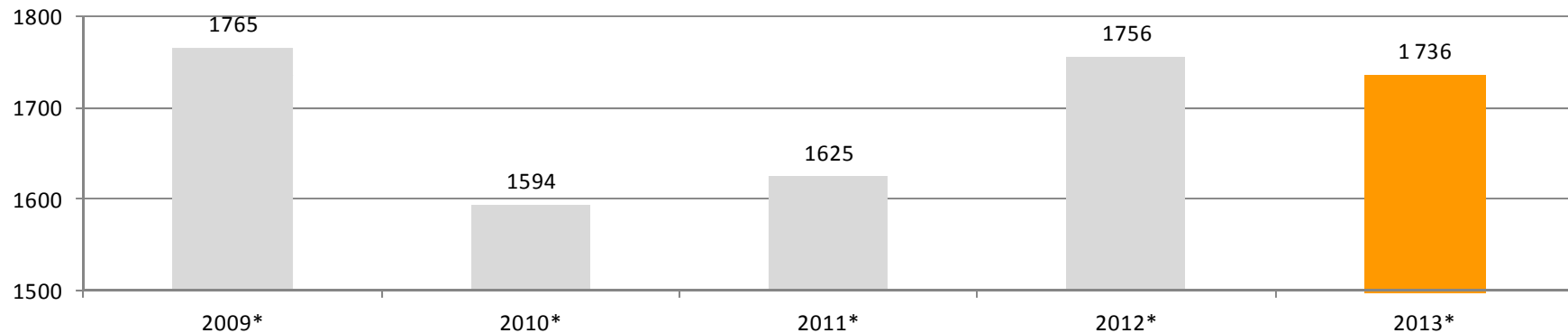
1-12/2013: 14,6 % (1-12/2012: 20,4 %)





# Henkilöstömäärä keskimäärin

1-12/2013: 1 736 (1-12/2012: 1 756)



\*) jatkuvista toiminnoista

# Tuloslaskelma

(1 000 EUR)	10-12/2013	10-12/2012	Muutos %	1-12/2013	1-12/2012	Muutos %
Liikevaihto	32 438	34 943	-7,2	128 647	134 479	-4,3
Liiketoiminnan muut tuotot	71	269		1 134	512	
Materiaalit ja palvelut	-3 042	-3 050		-11 605	-10 935	
Henkilöstökulut	-23 202	-24 474		-90 250	-92 696	
Liiketoiminnan muut kulut	-4 461	-5 136		-18 862	-20 207	
Poistot	-664	-670		-2 697	-2 439	
<b>Liikevoitto (EBIT)</b>	<b>1 140</b>	<b>1 882</b>	<b>-39,4</b>	<b>6 366</b>	<b>8 715</b>	<b>-27,0</b>
Rahoitustuotot	115	44		306	180	
Rahoituskulut	-238	-238		-947	-1 226	
Osuus osakkuusyhtiön tuloksesta	0	-92		-54	-127	
Voitto ennen veroja	1 017	1 597	-36,3	5 672	7 542	-24,8
Tuloverot	-165	-407		-1 282	-1 957	
<b>Tilikauden voitto</b>	<b>852</b>	<b>1 190</b>		<b>4 390</b>	<b>5 585</b>	

# Tase

(1 000 EUR)

31.12.2013

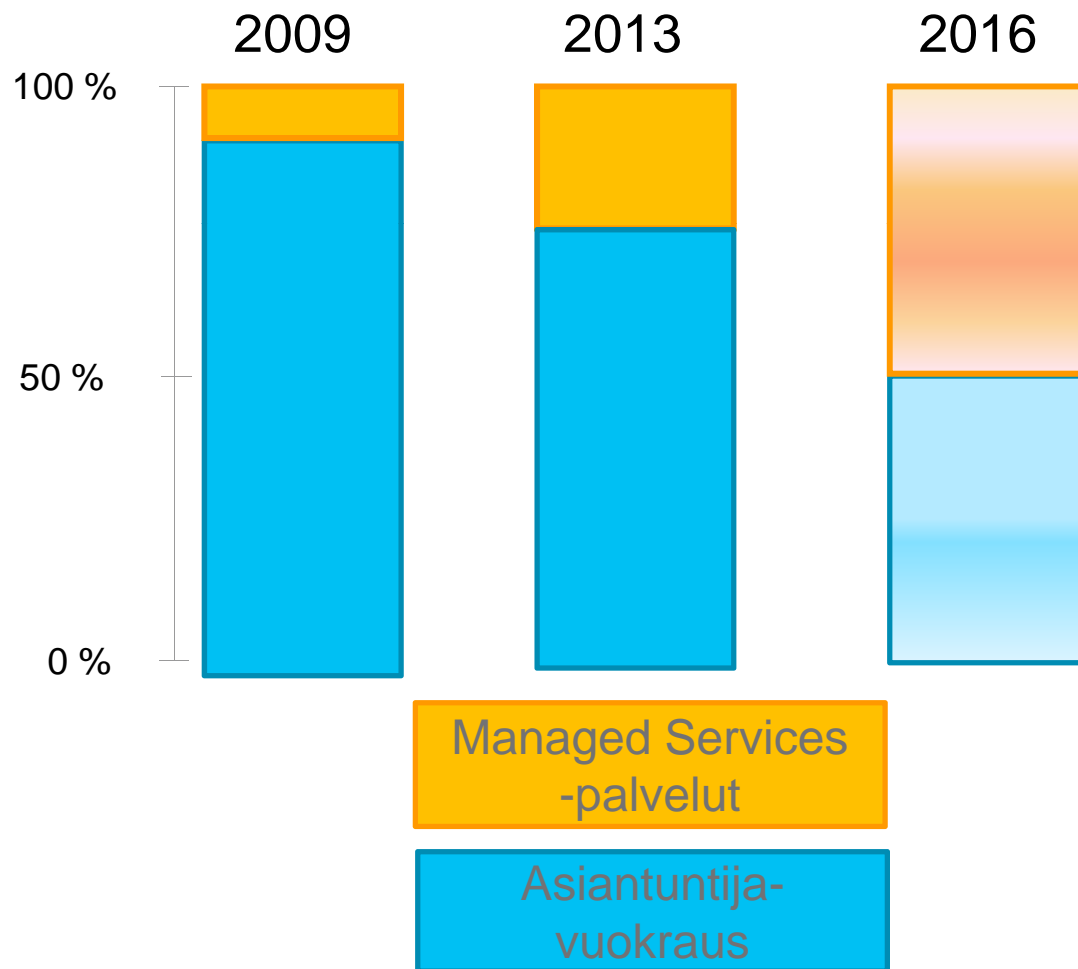
31.12.2012

Liikearvo	39 131	39 930
Muut pitkäaikaiset varat	8 678	9 001
<b>Pitkäaikaiset varat yhteensä</b>	<b>47 809</b>	<b>48 931</b>
Myyntisaamiset ja muut saamiset	25 709	22 035
Rahavarat	975	5 402
<b>Lyhytaikaiset varat yhteensä</b>	<b>26 684</b>	<b>27 438</b>
<b>VARAT YHTEENSÄ</b>	<b>74 493</b>	<b>76 369</b>
Oma pääoma yhteensä	25 481	24 678
Pitkäaikaiset velat yhteensä	14 279	17 646
Lyhytaikaiset velat yhteensä	34 734	34 045
<b>OMA PÄÄOMA JA VELAT YHTEENSÄ</b>	<b>74 493</b>	<b>76 369</b>

# Rahavirtalaskelma

(1 000 EUR)	10-12/2013	10-12/2012	1-12/2013	1-12/2012
<b>Liiketoiminnan rahavirta (A)</b>	<b>4 195</b>	<b>8 545</b>	<b>1 789</b>	<b>11 339</b>
Investointien rahavirta (B)	-760	-392	-1 634	-5 593
<b>Rahavirta investointien jälkeen (A+B)</b>	<b>3 435</b>	<b>8 153</b>	<b>154</b>	<b>5 745</b>
Rahoituksen rahavirta (C)	-3 645	-3 805	-4 647	-3 273
<b>Rahavarojen muutos (A+B+C)</b>	<b>-210</b>	<b>4 348</b>	<b>-4 493</b>	<b>2 472</b>
<b>Rahavarat kauden alussa</b>	<b>1 122</b>	<b>1 019</b>	<b>5 402</b>	<b>3 023</b>
Valuuttakurssien muutosten vaikutus	63	35	65	-93
<b>Rahavarat kauden lopussa</b>	<b>975</b>	<b>5 402</b>	<b>975</b>	<b>5 402</b>

# Tavoitteena korkeamman lisäarvon palveluiden osuuden kasvattaminen

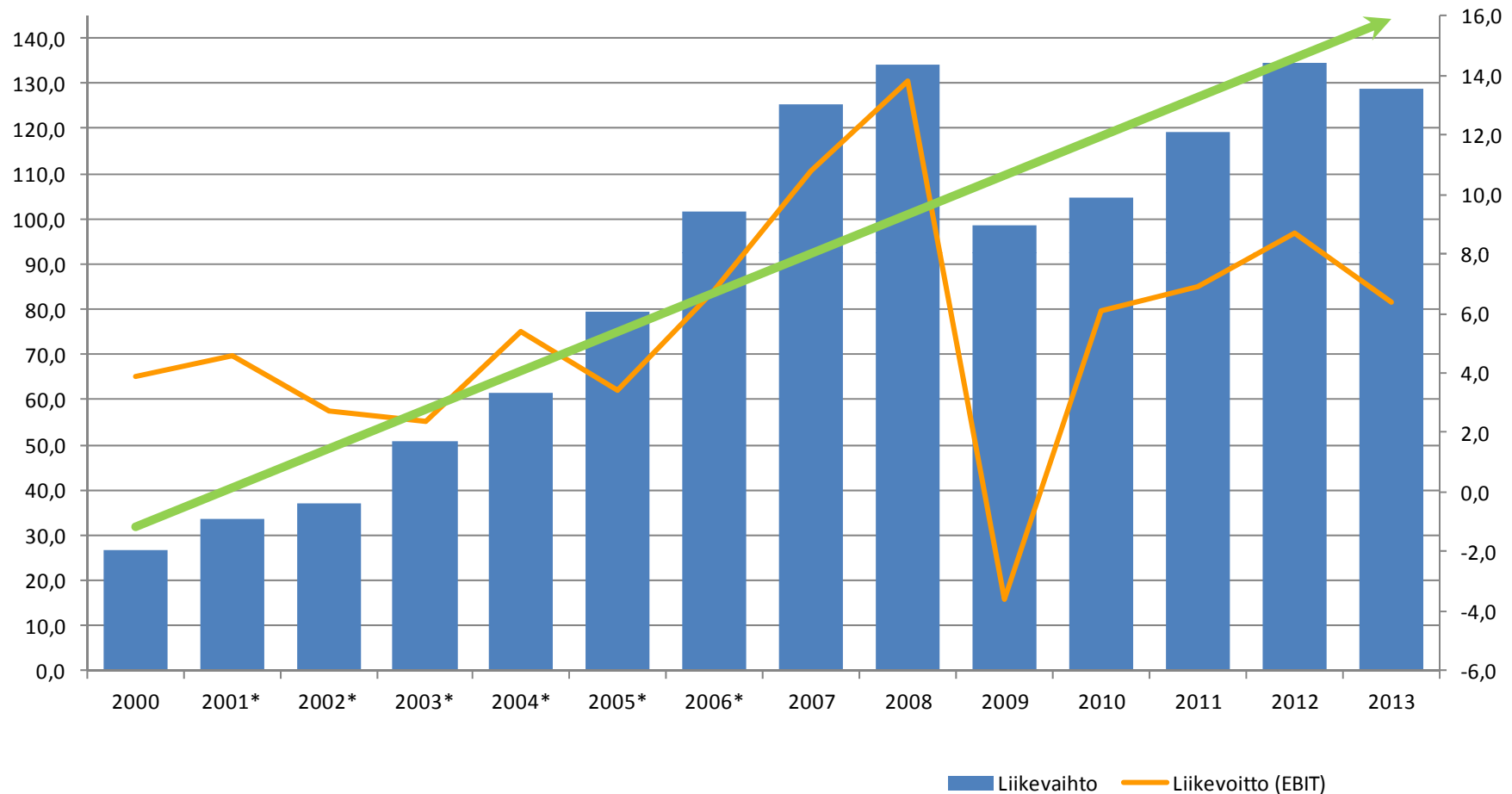


Tavoite:  
Managed Services  
-osuuden kasvu  
50 %:iin liikevaihdosta  
vuoteen 2016  
mennessä

# Etteplan Oyj:n taloudelliset tavoitteet ja toteuma

	Tavoite ja toteuma 2013	Toimenpide
<b>Kasvu</b>	<ul style="list-style-type: none"><li>• Keskimäärin 10 %:n vuotuinen orgaaninen kasvu<ul style="list-style-type: none"><li>▪ 2013: -5,2 %</li></ul></li><li>• Kasvua tukevat yritysjärjestelyt strategian mukaisesti</li></ul>	<ul style="list-style-type: none"><li>• Kasvu avainasiakkuuksissa</li><li>• Vahvan markkina-aseman tarjoama markkinoita nopeampi kasvu</li></ul>
<b>Kannattavuus</b>	<ul style="list-style-type: none"><li>• Liikevoitto 10 %<ul style="list-style-type: none"><li>▪ 2013: 4,9 %</li></ul></li></ul>	<ul style="list-style-type: none"><li>• Liiketoimintamallin muutos</li><li>• Markkinajohtajuus</li></ul>
<b>Kassavirta</b>	<ul style="list-style-type: none"><li>• Kassavirran parantaminen taseen vahvistamiseksi<ul style="list-style-type: none"><li>▪ 2013: 1,8 MEUR</li></ul></li></ul>	<ul style="list-style-type: none"><li>• Hinnoittelumallien kehitys</li><li>• Myyntisaamisten myynti ja tehostunut käsittely</li></ul>
<b>Korkeamman lisäarvon palvelut</b>	<ul style="list-style-type: none"><li>• Managed Services -osuuden kasvu 50 %:iin vuoteen 2016 mennessä<ul style="list-style-type: none"><li>▪ 2013: yli 25 %</li></ul></li></ul>	<ul style="list-style-type: none"><li>• Palveluratkaisut ja projekti-liiketoiminta</li></ul>

# Liikevaihto ja liikevoitto (EBIT) 2000 - 2013



\*) sisältää jatkuvat ja lopetetut toiminnot

# Suurimmat osakkeenomistajat 31.12.2013

Nimi	Osakkeet, kpl	% osuus osakkeista ja äänistä
Ingman Group Oy Ab	13 489 975	66,85
Oy Fincorp Ab	2 066 930	10,24
Keskinäinen työeläkevakuutusyhtiö Varma	821 328	4,07
Etteplan Oyj	461 791	2,29
Tuori Klaus	351 000	1,74
Tuori Aino	256 896	1,27
Kempe Anna	220 000	1,09
Evi Pankki Oyj	164 633	0,82
Sijoitusrahasto Nordea Suomi Small Cap	122 348	0,61
Kempe Lasse	100 000	0,50
Muut osakkeenomistajat	2 124 513	10,52
Yhteensä	20 179 414	100,00
Hallintarekisteröidyt osakkeet	209 096	1,04



## IR kontaktit



- Juha Näkki  
President and CEO  
Puh. 010 307 2077

- Per-Anders Gådin  
Senior Vice President, Finance & IT  
Puh. +46 70 399 7929



- Outi-Maria Liedes  
Senior Vice President, Communications  
and Operational Development  
Puh. 010 307 3251

**Smart way to smart products**