

Osavuosisikatsaus tammi-maaliskuu 2016

Kasvu jatkuu

Toimitusjohtaja Juha Näkki

28.4.2016

**Engineering with
a difference**



Markkinakatsaus

- Vuosi 2016 käynnistyi epävarmuuden sävyttämässä markkinatilanteessa.
- Teollisuustuotannon kehitys oli laskusuunnassa, mutta konepajateollisuuden huoltoliiketoiminta kehittyi verrattain suotuisasti ja panostukset digitalisaatioon kasvoivat.
- Ulkoistuspalveluiden kysyntä kehittyi positiivisesti yhtiön kaikilla markkina-alueilla. Epävarmuus hidasti kuitenkin päätöksentekoa.
- Suomen taloustilanteen heikko kehitys jatkui edelleen, mikä näkyi erityisesti uusien investointihankkeiden hitaana käynnistymisenä.
- Ruotsissa kysyntätilanne jatkui hyvänä koko katsauskauden ajan. Toimialojen välillä on suuria eroja.
- Keski-Euroopan talouskehitys oli tasaista ja kysyntä kehittyviä talouksia jonkin verran paremmalla tasolla.
- Kiinan talouden kehitys jatkui epävarmana. Palvelumarkkinat jatkavat avautumistaan.

Keskeiset asiat 1-3/2016

- + Kasvu jatkui: liikevaihto kasvoi 11,4 %.
- + Etteplan teki historiansa suurimman yritysjärjestelyn ostaessaan Espotel Oy:n ja Soikea Solutions Oy:n osakekannat. Palvelukonsepti laajeni teollisen internetin sovelluksiin.
- + Teknisen dokumentoinnin liikevaihto kasvoi erinomaisesti, 24,3 %.
- Kannattavuus heikkeni johtuen yleisestä markkinatilanteesta ja pitkittyneistä hintaneuvotteluista.
- Hidas markkinakehitys vaikutti liiketoimintaan alkuvuonna 2016.

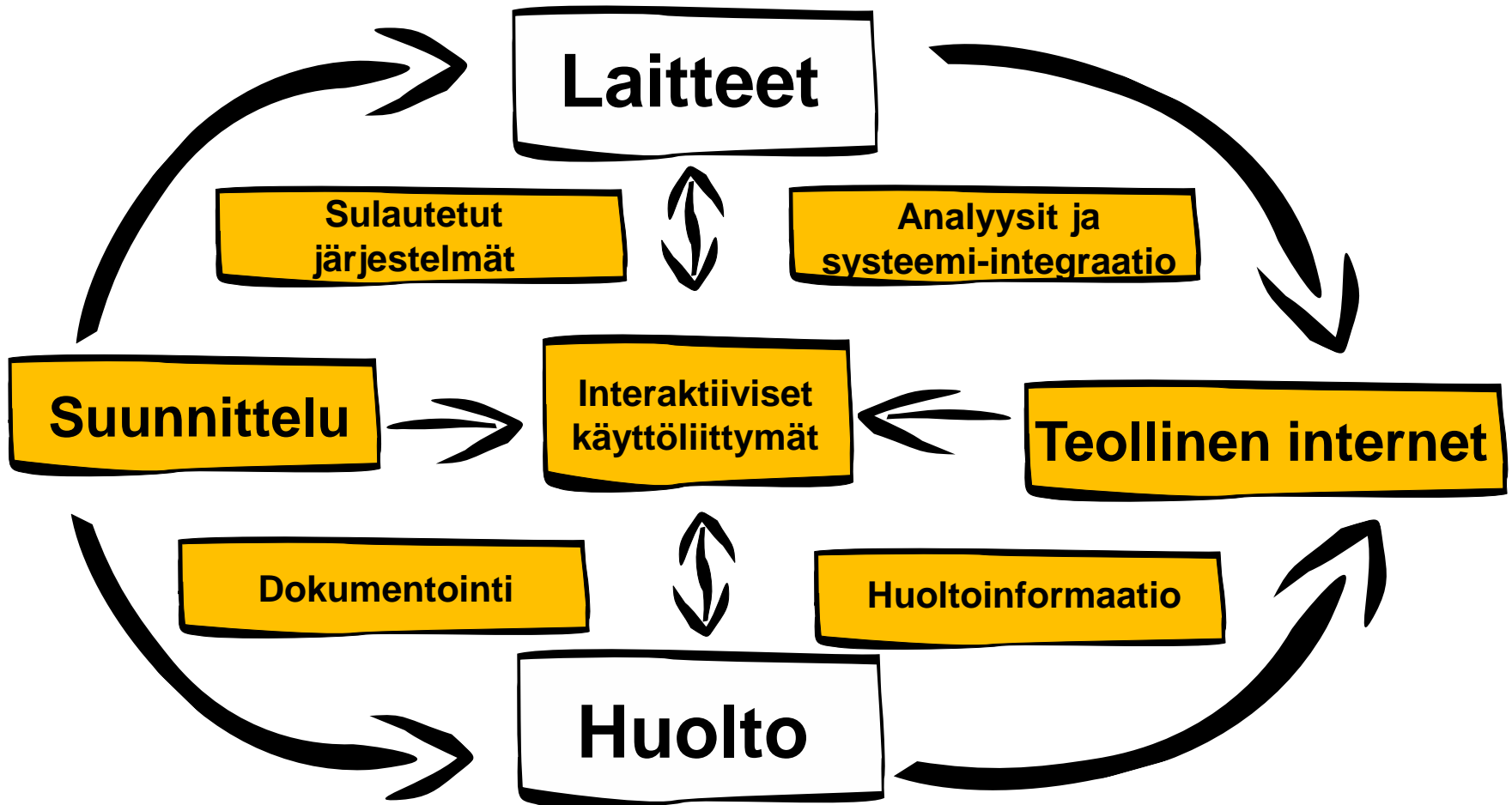
Yhtiö suunnittelee noin 14 miljoonan euron merkintäoikeusantia yritysjärjestelyjen rahoittamiseksi. Annin arvioidaan toteutuvan vuoden 2016 toisen vuosineljänneksen aikana. Pääjärjestäjä on valittu.

Katsauskauden yrityskaupat

- Etteplan laajensi palvelukonseptiaan teollisen internetin sovelluksiin ja vahvisti asemaansa sulautetuissa järjestelmissä ostamalla Espotel Oy:n ja Soikea Solutions Oy:n.
- Yrityskaupat julkistettiin 15.3.2016 ja toteutettiin katsauskauden jälkeen 4.4.2016.
- Älykkäät laitteet, dokumentointi ja teollisen internetin sovellukset yhdistämällä syntyi ainutlaatuinen palvelukonsepti suunnittelutoimialalla.
- Sulautettujen järjestelmien ja teollisen internetin nopeasti kasvavat markkinat tarjoavat merkittäviä kasvumahdollisuuksia.
- Etteplan ja Suomen Unit Oy sopivat katsauskaudella liiketoimintakaupasta, jonka mukaan Suomen Unit Oy:n liiketoiminta siirtyi Etteplanille 1.4.2016 alkaen.



Ainutlaatuinen palvelutarjonta suunnittelutoimialalla



Avainluvut 1-3/2016

(1 000 EUR)	1-3/2016	1-3/2015	Muutos %
Liikevaihto	38 603	34 650	11,4
Operatiivinen liikevoitto	2 178	2 254	-3,4
Operatiivinen liikevoitto, %	5,6	6,5	
Liikevoitto (EBIT)	1 896	2 051	-7,6
EBIT, %	4,9	5,9	
Laimentamaton osakekohtainen tulos, EUR	0,07	0,07	0,0
Omavaraisuusaste, %	40,0	36,3	
Liiketoiminnan rahavirta	-1 682	137	-1 323,3
ROCE, %	15,0	17,5	
Henkilöstö kauden lopussa	2 080	1 873	11,1

Näkymät

MARKKINANÄKYMÄT

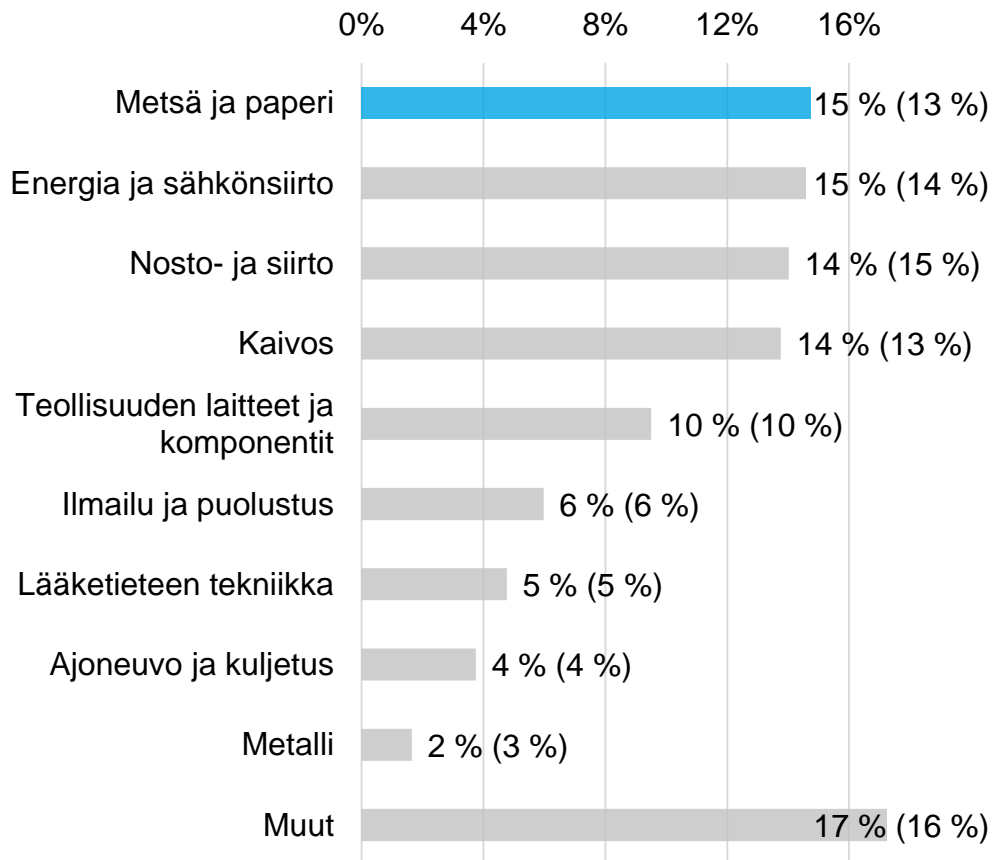
Etteplanin liiketoiminnan kehittymiseen vaikuttaa keskeisimmin globaali kone- ja metallituoteteollisuuden kehitys. Vuonna 2016 Euroopan kasvusta on näköpiirissä paranemisen merkkejä. Suomen markkinoilla epävarmuus on lisääntynyt ja markkinatilanteen odotetaan jatkuvan muuta Eurooppaa heikompana. Aasian markkinoiden kasvun hidastumisesta ja epävarmuuden lisääntymisestä huolimatta palvelumarkkinoiden avautumisen arvioidaan jatkuvan. Ennakoimme Pohjois-Amerikan hyvän markkinatilanteen jatkuvan. Vuoden alussa suunnittelupalveluiden ja teknisen dokumentoinnin palveluiden kysyntä käynnistyi hitaasti.

TALOUDELLINEN OHJEISTUS

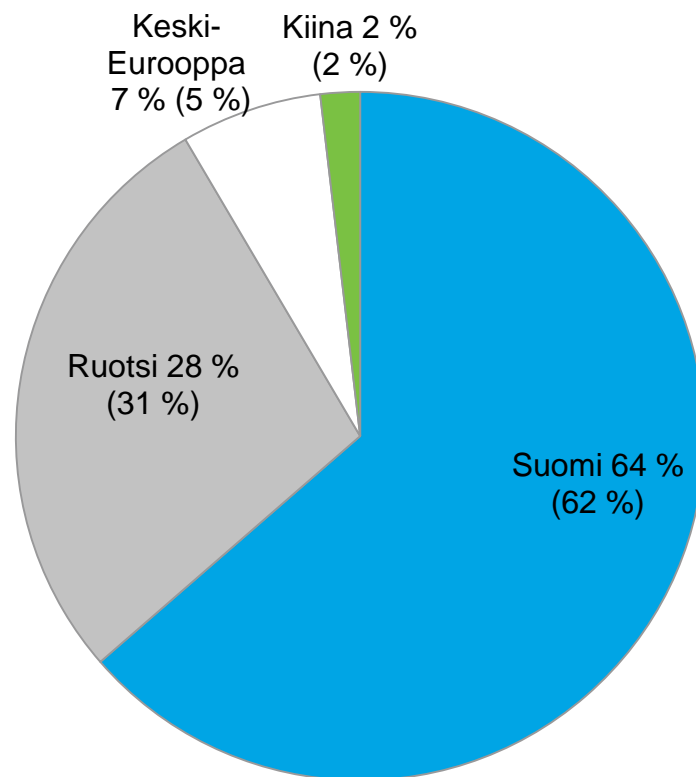
Odotamme koko vuoden 2016 liikevaihdon ja liikevoiton kasvavan merkittävästi vuoteen 2015 verrattuna.

Liikevaihto 1-3/2016

Liikevaihto asiakasryhmittäin



Liikevaihto maittain



Liikevaihto

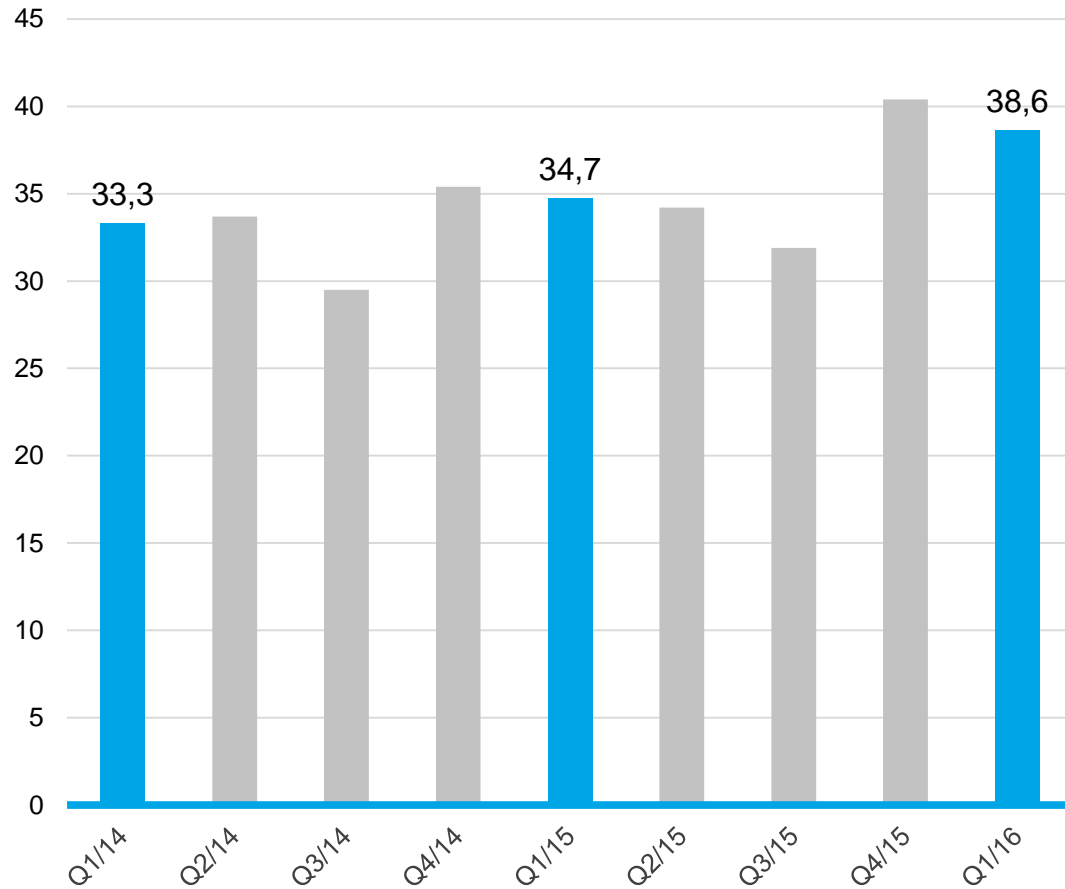
1-3/2016: 38,6 miljoonaa euroa (1-3/2015: 34,7 miljoonaa euroa)

Liikevaihto kasvoi tammi-
maaliskuussa 11,4 %
(vertailukelpoisilla valuutoilla
11,2 %).

Orgaaninen kasvu oli 0,5 %.
Orgaaninen kasvu oli hidasta
johtuen markkinatilanteesta ja
lomien runsaasta ajoittumisesta
katsauskauteen.

Myynti avainasiakkaille kasvoi
3,6 %.

Liikevaihdon kasvuun vaikuttivat
vuonna 2015 tehdyt yritysostot.



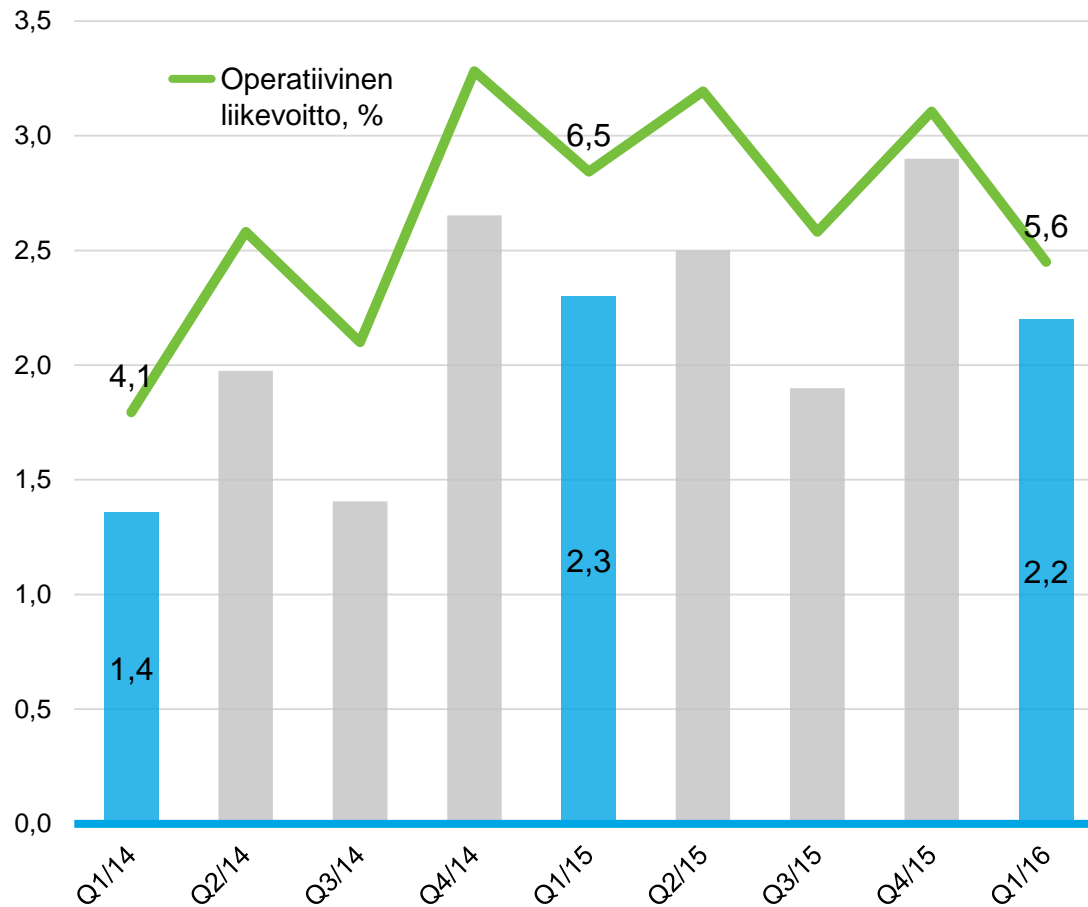
Operatiivinen liikevoitto

1-3/2016: 2,2 miljoonaa euroa, 5,6 % (1-3/2015: 2,3 miljoonaa euroa, 6,5 %)

Tammi-maaliskuussa liikevoittoon sisältyi poikkeuksellisia eriä, joiden yhteisvaikutus oli -0,2 miljoonaa euroa.

Kannattavuus heikkeni johtuen heikosta markkinatilanteesta ja pitkittyneistä hintaneuvotteluista.

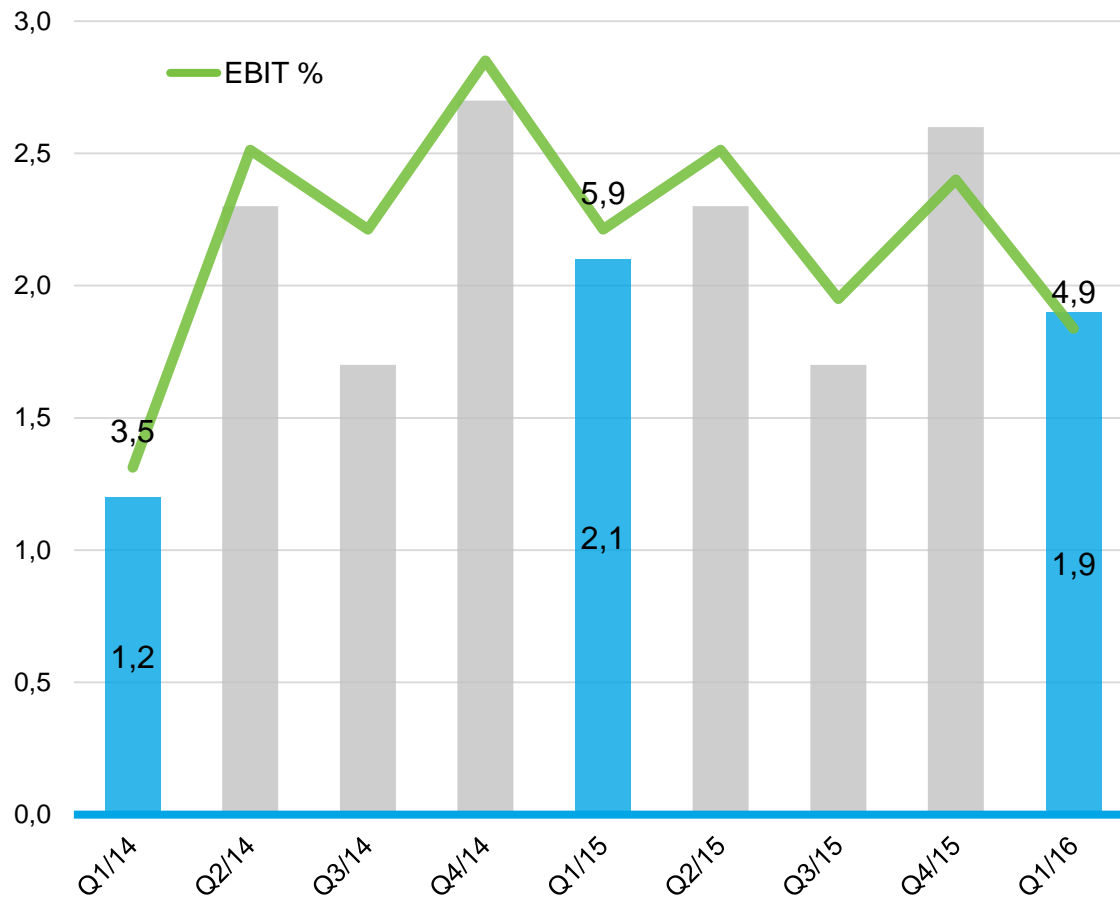
Operatiivinen liikevoitto on liikevoitto (EBIT) ilman yritysjärjestelyihin liittyviä eriä kuten aineettomien hyödykkeiden poistoja ja lisäkauppahintojen uudelleenarvostuksia.



Liikevoitto (EBIT) ja EBIT %

1-3/2016: 1,9 miljoonaa euroa, 4,9 % (1-3/2015: 2,1 miljoonaa euroa, 5,9 %)

Yritysjärjestelyihin liittyvät poistot olivat 0,3 miljoonaa euroa.



Suunnittelupalvelut

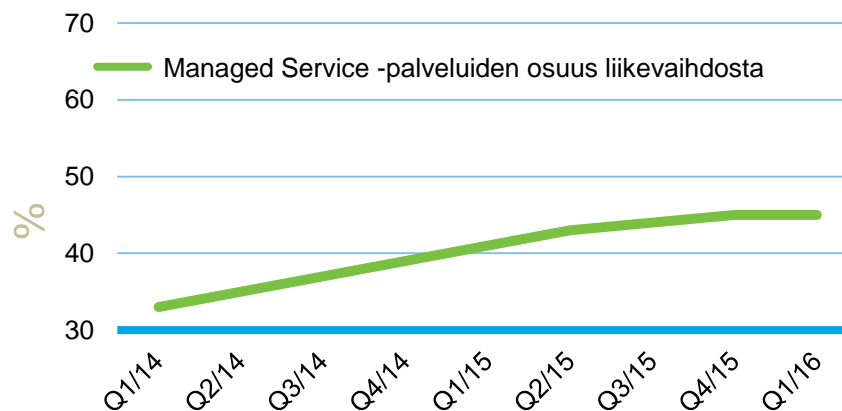
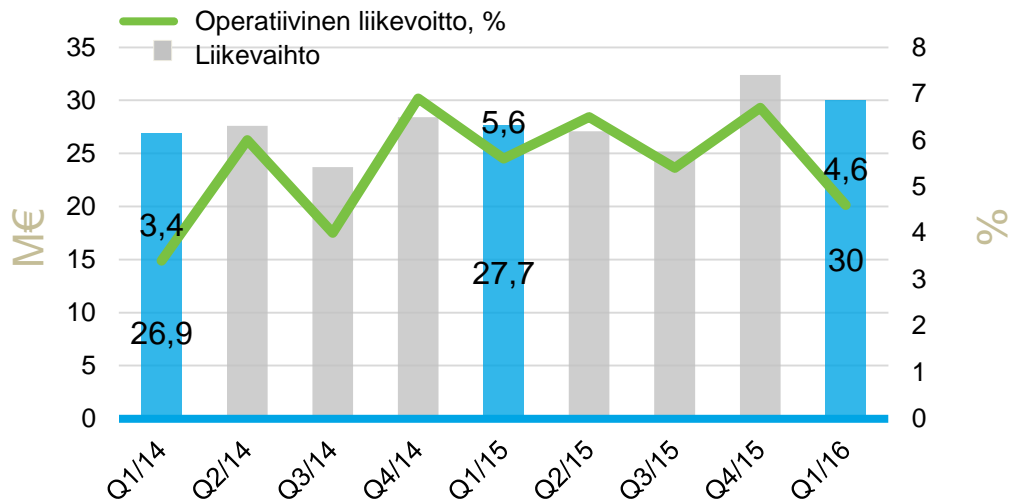
Liikevaihto 1-3/2016: 30,0 miljoonaa euroa (1-3/2015: 27,7 miljoonaa euroa)

Suunnittelupalveluiden osuus liikevaihdosta oli tammi-maaliskuussa 77,6 (1-3/2015: 79,8) %.

Liikevaihto kasvoi 8,4 %.

Heikolla tasolla jatkunut kysyntä näkyi uusien investointi-hankkeiden hitaana käynnistymisenä.

Operatiivinen liikevoitto oli 1,4 (1-3/2015: 1,6) miljoonaa euroa eli 4,6 (1-3/2015: 5,6) % liikevaihdosta.



Tekninen dokumentointi

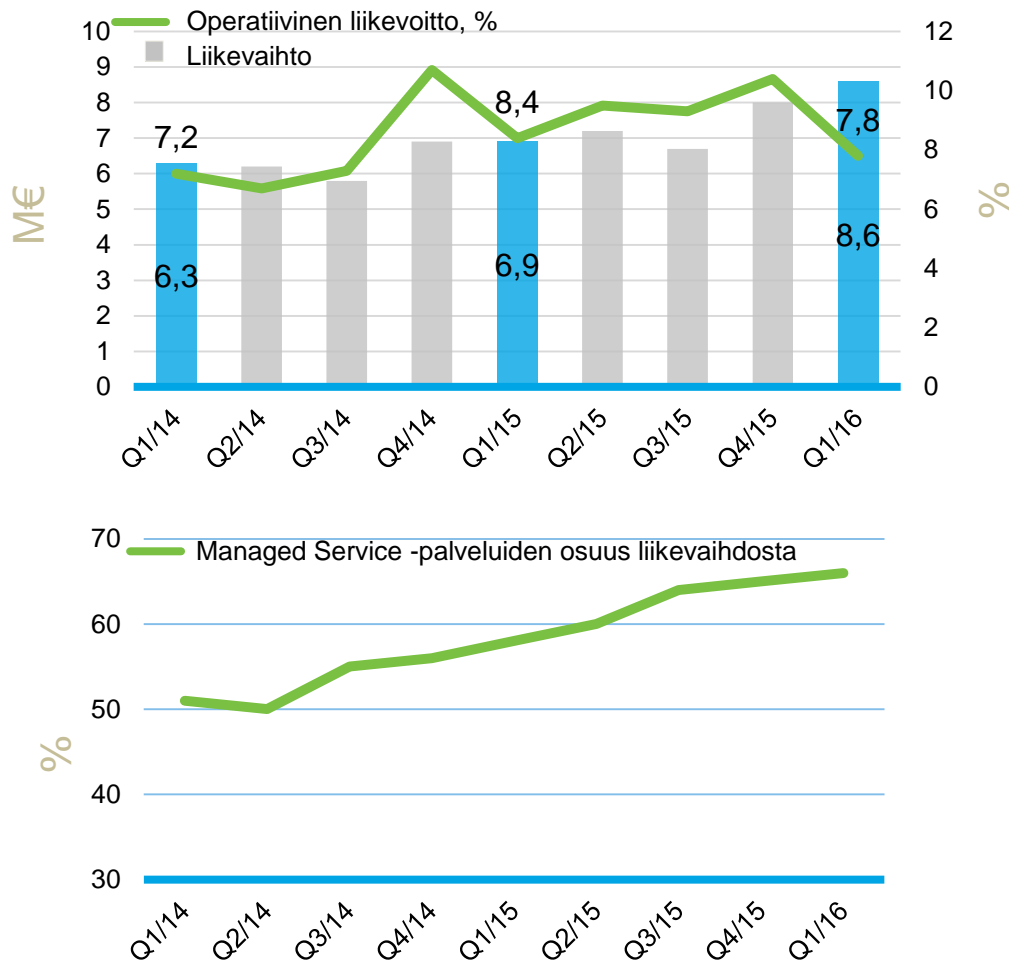
Liikevaihto 1-3/2016: 8,6 miljoonaa euroa (1-3/2015: 6,9 miljoonaa euroa)

Teknisen dokumentoinnin osuus liikevaihdosta oli tammi-maaliskuussa 22,3 (1-3/2015: 20,0) %.

Liikevaihto kasvoi 24,3 % vertailukaudesta.

Operatiivinen liikevoitto parani 15,1 % vertailukaudesta ja oli 0,7 (1-3/2015: 0,6) miljoonaa euroa eli 7,8 (1-3/2015: 8,4) % liikevaihdosta.

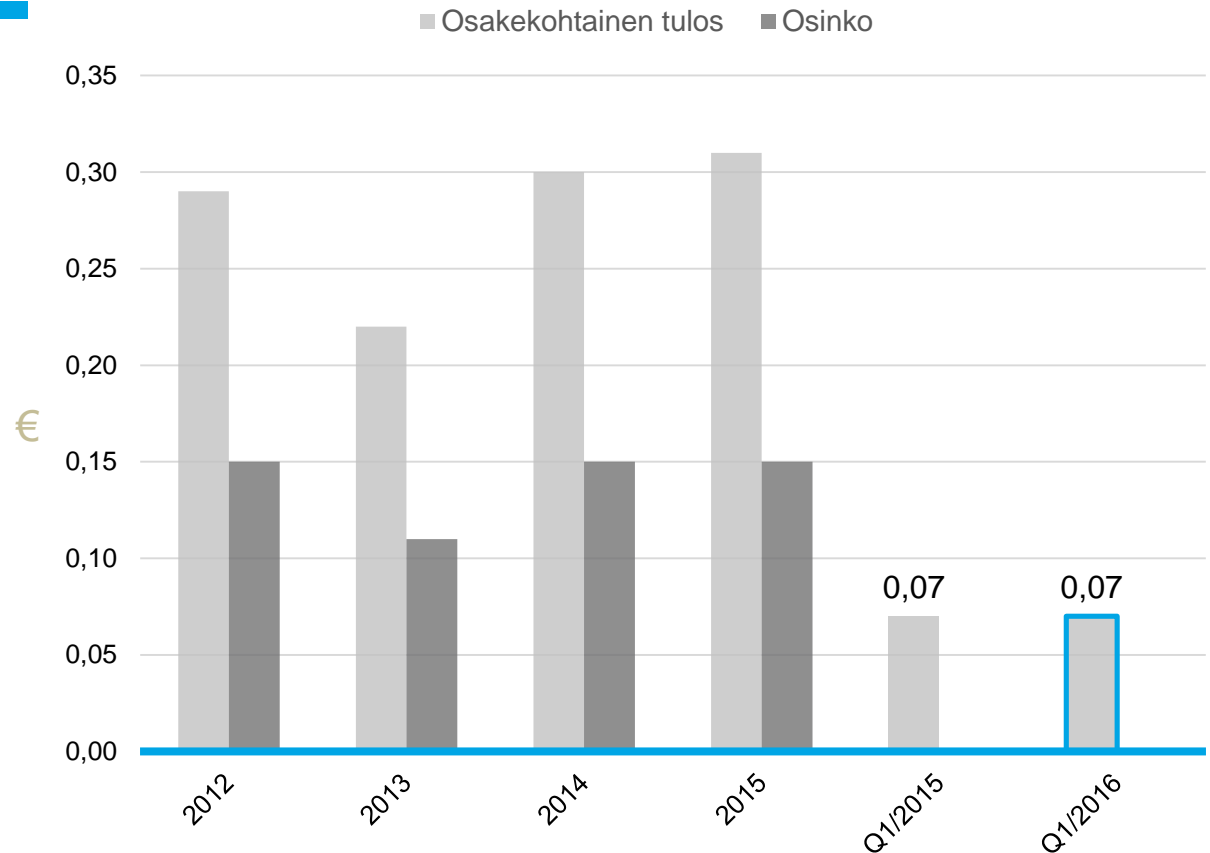
Kannattavuuden laskuun vaikuttivat odotettu Saksasta ostettujen liiketoimintojen hidas kehitys alkuvuonna sekä ohjelmisto-liiketoiminnan normaalia pienempi osuus liikevaihdosta.



Osakekohtainen tulos ja osingot

Osakekohtainen tulos 1-3/2016: 0,07 euroa (1-3/2015: 0,07 euroa)

Osakekohtainen tulos pysyi samana kuin vertailukaudella.

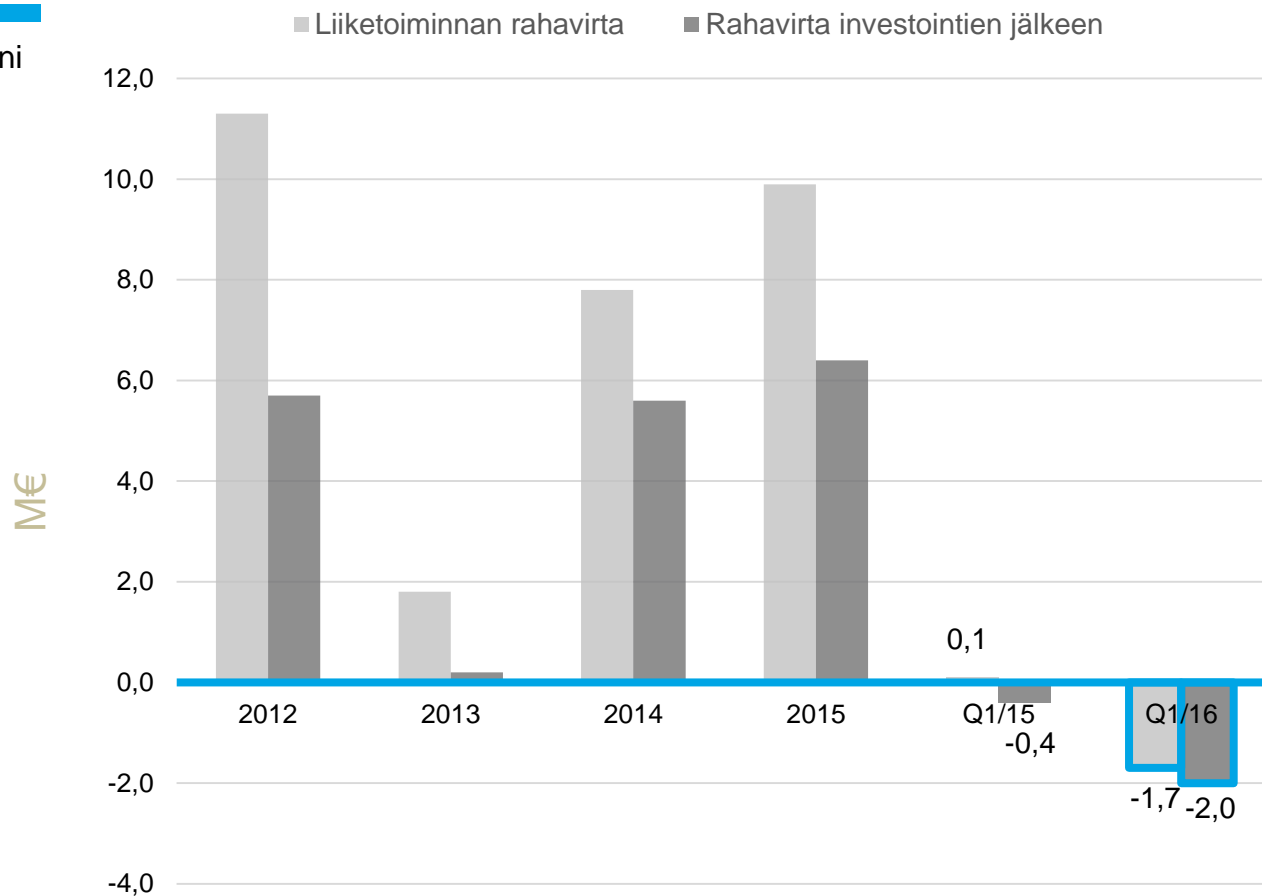


Rahavirta

Liiketoiminnan rahavirta 1-3/2016: -1,7 miljoonaa euroa (1-3/2015: 0,1 miljoonaa euroa)

Liiketoiminnan rahavirta heikkeni ja oli -1,7 (1-3/2015: 0,1) miljoonaa euroa.

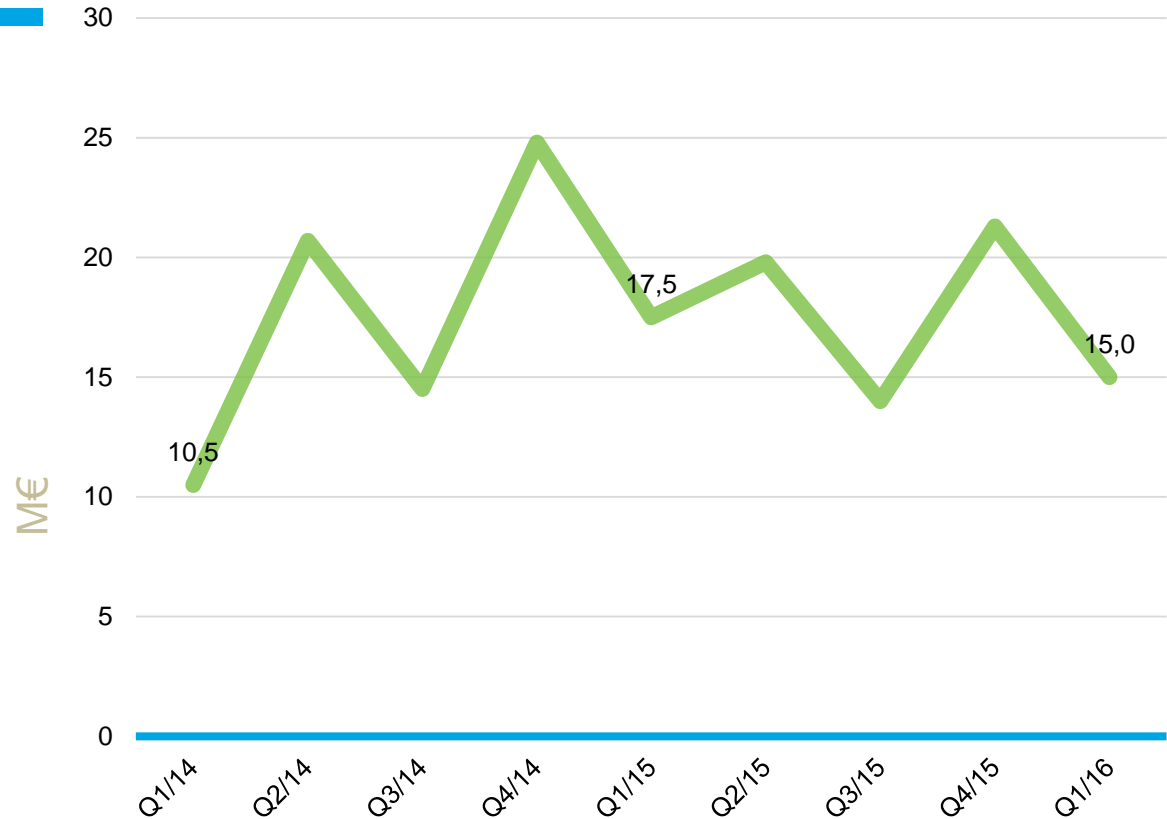
Rahavirta kertyy vuosineljänneksittäin epätasaisesti liiketoiminnan kausivaihtelun vuoksi.



Sitoutuneen pääoman tuotto (ROCE), %

1-3/2016: 15,0 % (1-3/2015: 17,5 %)

Suunnitteluliiketoiminta ei sido merkittäviä pääomia, joten sitoutuneen pääoman tuoton tulisi olla vähintään 20 %.



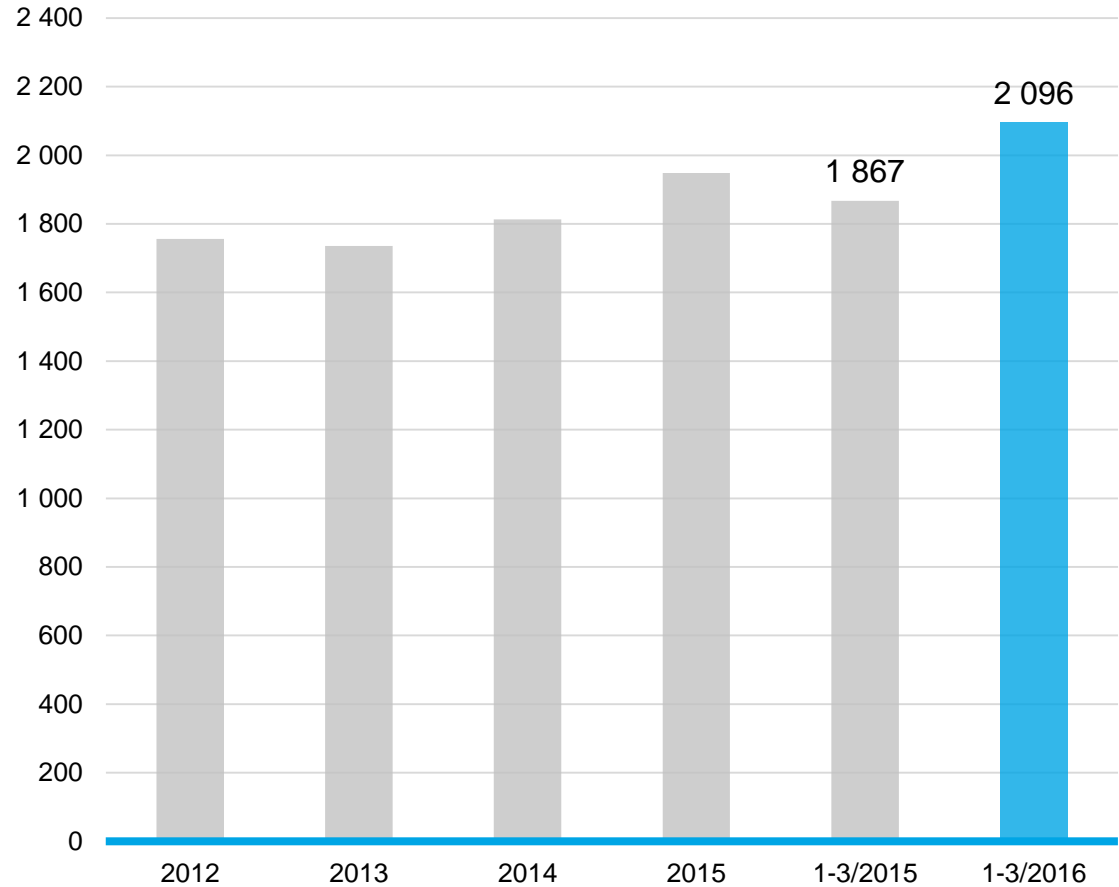
Henkilöstömäärä keskimäärin

1-3/2016: 2 096 (1-3/2015: 1 867)

Henkilöstön keskimääräinen määrä kasvoi tammi-maaliskuussa 12,3 %.

Henkilöstön määrän kasvuun vaikuttivat yritysostot ja orgaaninen kasvu.

Katsauskauden lopussa konsernin palveluksessa oli 2 080 (31.3.2015: 1 873) henkilöä, joista ulkomailla toimii 745 (31.3.2015: 697) henkilöä.



Tuloslaskelma

(1 000 EUR)	1-3/2016	1-3/2015	Muutos %	1-12/2015
Liikevaihto	38 603	34 650	11,4	141 143
Liiketoiminnan muut tuotot	256	16		309
Materiaalit ja palvelut	-1 880	-1 997		-7 918
Henkilöstökulut	-28 872	-25 174		-101 452
Liiketoiminnan muut kulut	-5 293	-4 760		-20 384
Poistot	-918	-683		-3 104
Liikevoitto (EBIT)	1 896	2 051	-7,6	8 594
Rahoitustuotot	245	15		589
Rahoituskulut	-318	-243		-1 251
Voitto ennen veroja	1 822	1 822	0,0	7 933
Tuloverot	-338	-411		-1 744
Tilikauden voitto	1 484	1 411		6 189

Tase

(1 000 EUR)	31.3.2016	31.3.2015	31.12.2015
Liikearvo	42 927	39 150	42 734
Muut pitkäaikaiset varat	12 999	8 363	12 498
Pitkäaikaiset varat yhteensä	55 926	47 513	55 232
Myyntisaamiset ja muut saamiset	31 134	29 627	28 469
Rahavarat	3 412	1 815	8 807
Lyhytaikaiset varat yhteensä	34 546	31 441	37 281
VARAT YHTEENSÄ	90 472	78 954	92 513
Oma pääoma yhteensä	35 868	27 604	34 618
Pitkäaikaiset velat yhteensä	11 165	6 672	10 142
Lyhytaikaiset velat yhteensä	43 439	44 678	47 753
OMA PÄÄOMA JA VELAT YHTEENSÄ	90 472	78 954	92 513

Rahavirtalaskelma

(1 000 EUR)	1-3/2016	1-3/2015	1-12/2015
Liiketoiminnan rahavirta (A)	-1 682	137	9 932
Investointien rahavirta (B)	-286	-548	-3 526
Rahavirta investointien jälkeen (A+B)	-1 968	-410	6 406
Rahoituksen rahavirta (C)	-3 371	-366	-160
Rahavarojen muutos (A+B+C)	-5 338	-776	6 246
Rahavarat kauden alussa	8 807	2 575	2 575
Valuuttakurssien muutosten vaikutus	-57	16	-14
Rahavarat kauden lopussa	3 412	1 815	8 807

Kasvutavoite 15 % vuodessa

TALOUDELLISET TAVOITTEET

15 %

Keskimääräinen
vuotuinen
liikevaihdon kasvu

1-3/2016: 11,4 %

10 %

Operatiivinen
liikevoitto

1-3/2016: 5,6 %

50 %

Managed Services
-osuuden kasvu
vuonna 2016

1-3/2016: 49 %

Liiketoiminnan
rahavirran paran-
taminen taseen
vahvistamiseksi

1-3/2016: -1,7 m€

TOIMENPITEET

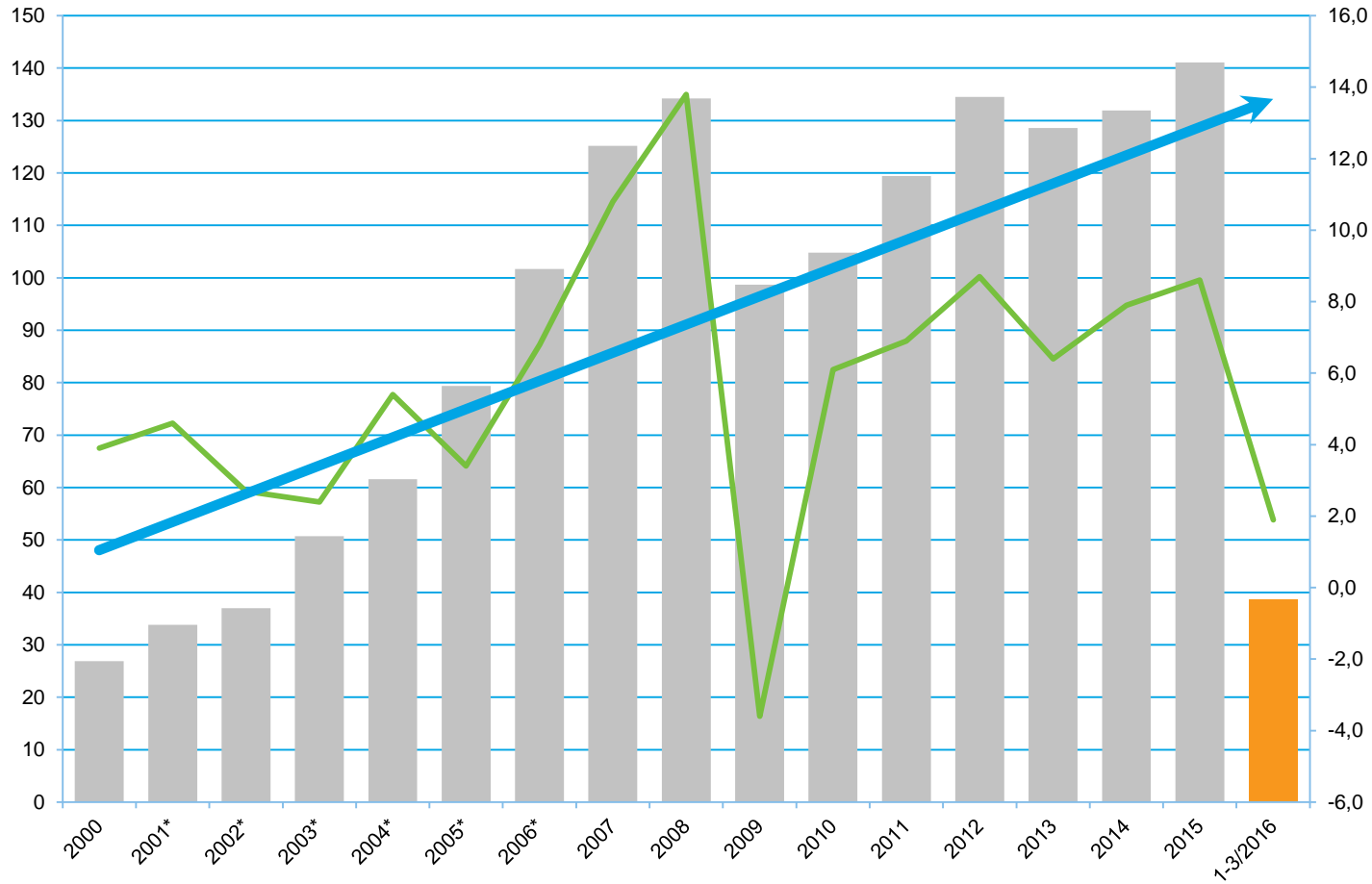
- Kasvu avainasiakkuuksissa
- Vahvan markkina-
aseman tarjoama
markkinoita nopeampi
kasvu
- Kasvua tukevat
yritysjärjestelyt

- Ainutlaatuinen
palvelukonsepti
suunnittelutoimialalla
- Palveluratkaisut

- Liiketoimintamallin
muutos
- Markkinajohtajuus

- Hinnoittelumallien
kehitys

Liikevaihto ja liikevoitto (EBIT) 2000-2016



*sisältää jatkuvat ja lopetettut toiminnot

Liikevaihto

Liikevoitto

IR-kontaktit



Juha Näkki
Toimitusjohtaja
Puh. 010 307 2077

Per-Anders Gådin
Senior Vice President, Finance
Puh. +46 70 399 7929



Outi-Maria Liedes
Senior Vice President, HR & Operational Development
Puh. 010 307 3251



Engineering with a difference