

2015

Etteplan Q2: Vakaa kehitys jatkui

Toimitusjohtaja Juha Näkki
12.8.2015

 **Etteplan**

Markkinakatsaus

- Suunnittelupalveluiden kysyntä oli alkuvuonna 2015 keskimäärin viime vuoden kysyntää paremmalla tasolla.
 - Tammi-maaliskuussa keskeisten asiakkaiden saamat uudet tilaukset kasvoivat. Kasvu taittui huhti-kesäkuussa.
 - Ulkoistuspalveluiden kysyntä kehittyi suotuisasti.
- Suomessa markkinakehitys oli hidasta.
- Ruotsissa markkinat kehittyivät positiivisesti.
- Alankomaissa kysyntä parani edelleen teknisessä dokumentoinnissa.
- Kiinan markkinoilla epävarmuus lisääntyi, mikä näkyi asiakkaiden päätöksenteon hidastumisena.

Keskeiset asiat 4-6/2015

- + Operatiivinen liikevoitto ja kassavirta paranivat selvästi.
 - + Avainasiakkuudet kasvoivat muuta liikevaihtoa nopeammin.
 - + Korkean lisäarvon palveluiden osuus kasvoi yhtiön tavoitteiden mukaisesti.
 - + Teknisen dokumentoinnin liiketoimintamme kehittyi erinomaisesti.
- Suunnittelupalveluiden liikevaihto laski hieman.
 - Kiinan liikevaihto laski ja Kiinan markkinoille tehdyt työtunnit jäivät vertailukauden tasosta.

Avainluvut 4-6/2015

(1 000 EUR)	4-6/2015	4-6/2014	Muutos %
Liikevaihto	34 240	33 737	1,5
Operatiivinen liikevoitto*	2 509	1 975	27,0
Operatiivinen liikevoitto, %	7,3	5,9	
Liikevoitto (EBIT)	2 305	2 273	1,4
EBIT, %	6,7	6,7	
Laimentamaton osakekohtainen tulos, EUR	0,09	0,09	0,0
Omavaraisuusaste, %	38,4	33,7	
Liiketoiminnan rahavirta	3 695	3 058	20,8
ROCE, %	19,8	20,7	
Henkilöstö kauden lopussa	1 900	1 843	3,1

* Liikevoitto (EBIT) ilman yritysjärjestelyihin liittyviä eriä kuten aineettomien hyödykkeiden poistoja ja lisäkauppahintojen uudelleenarvostuksia

Avainluvut 1-6/2015

(1 000 EUR)	1-6/2015	1-6/2014	Muutos %
Liikevaihto	68 890	67 019	2,8
Operatiivinen liikevoitto*	4 763	3 335	42,8
Operatiivinen liikevoitto, %	6,9	5,0	
Liikevoitto (EBIT)	4 356	3 430	27,0
EBIT, %	6,3	5,1	
Laimentamaton osakekohtainen tulos, EUR	0,16	0,13	23,1
Omavaraisuusaste, %	38,4	33,7	
Liiketoiminnan rahavirta	3 832	1 363	181,2
ROCE, %	18,3	15,5	
Henkilöstö kauden lopussa	1 900	1 843	3,1

* Liikevoitto (EBIT) ilman yritysjärjestelyihin liittyviä eriä kuten aineettomien hyödykkeiden poistoja ja lisäkauppahintojen uudelleenarvostuksia

Näkymät

Markkinanäkymät

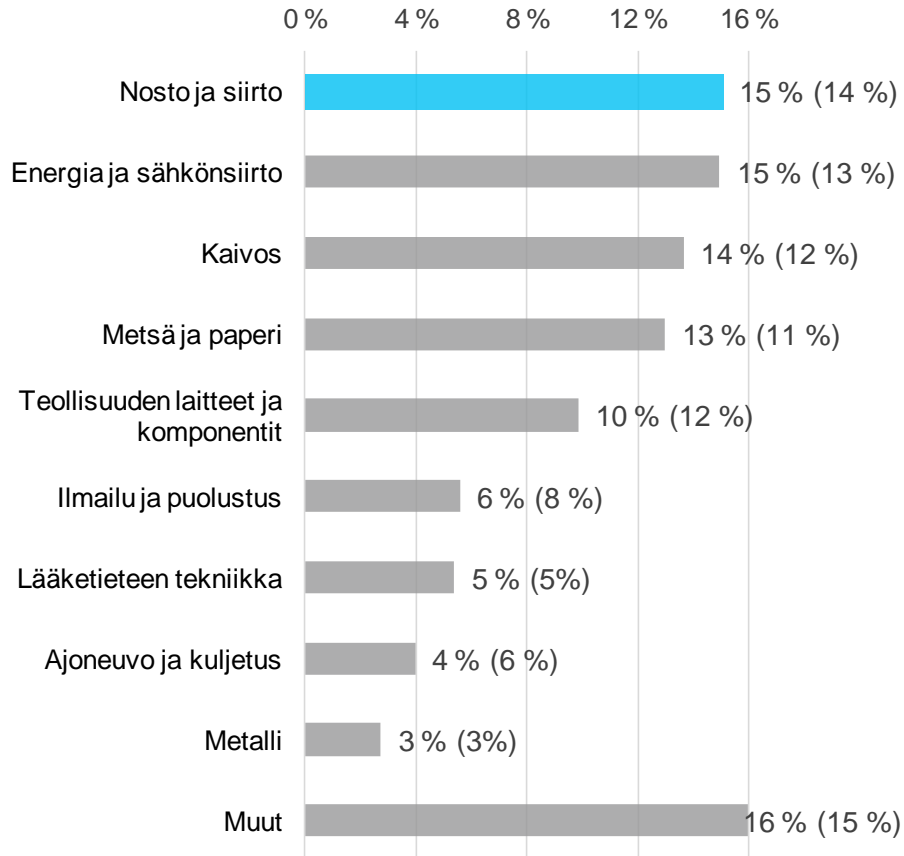
Etteplanin liiketoiminnan kehittymiseen vaikuttaa keskeisimmin globaali kone- ja metallituoteteollisuuden kehitys. Poliittisesta epävarmuudesta huolimatta Euroopan markkinat osoittavat pieniä paranemisen merkkejä. Lisääntyneen epävarmuuden Aasian markkinoilla arvioidaan jatkuvan. Hyvän markkinatilanteen Pohjois-Amerikassa odotetaan jatkuvan.

Taloudellinen ohjeistus

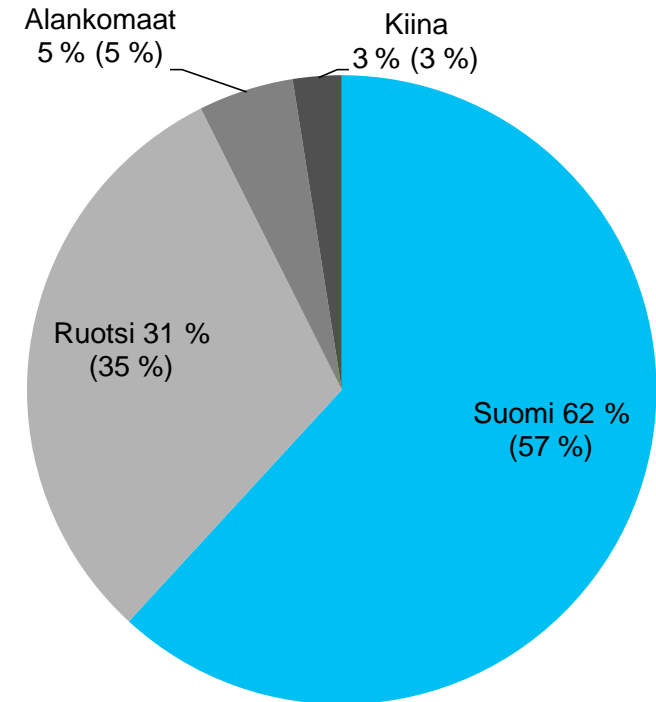
Odotamme koko vuoden 2015 liikevaihdon ja liikevoiton kasvavan vuoteen 2014 verrattuna.

Liikevaihto 1-6/2015

Liikevaihto asiakasryhmittäin



Liikevaihto maittain



Luvut on pyöristetty kokonaisluvuiksi.

Liikevaihto

1-6/2015: 68,9 miljoonaa euroa (1-6/2014: 67,0 miljoonaa euroa)

4-6/2015: 34,2 miljoonaa euroa (4-6/2014: 33,7 miljoonaa euroa)

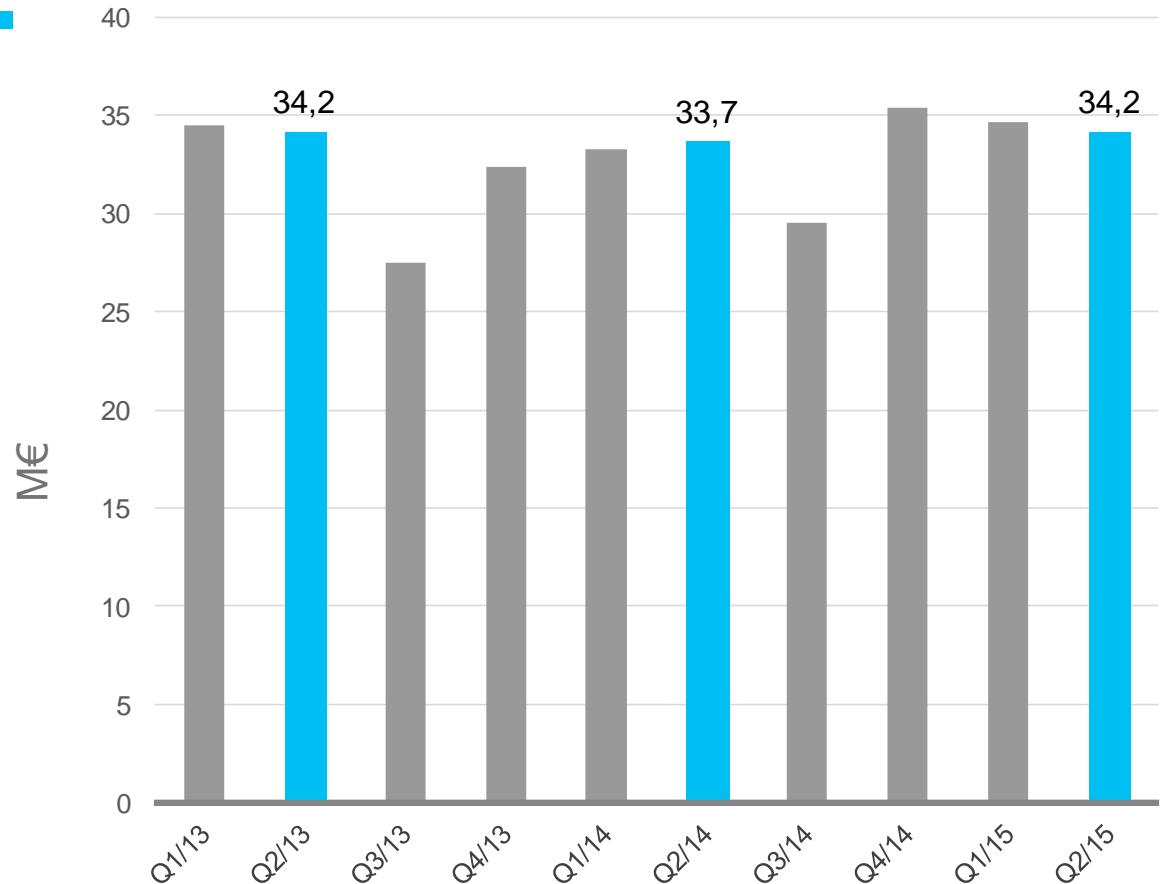
Liikevaihto kasvoi tammi-kesäkuussa 2,8 % (vertailukelpoisilla valuutoilla 3,6 %).

Liikevaihto kasvoi huhti-kesäkuussa 1,5 % (vertailukelpoisilla valuutoilla 2,4 %).

Tammi-kesäkuussa myynti avainasiakkaille kasvoi 7,0 %.

Huhti-kesäkuussa myynti avainasiakkaille kasvoi 3,4 %.

Liikevaihdon kasvuun vaikuttivat Etteplanin vahva markkina-asema, vakaana jatkunut kysyntä ja ulkoistussopimukset.



Operatiivinen liikevoitto

1-6/2015: 4,8 miljoonaa euroa, 6,9 % (1-6/2014: 3,3 miljoonaa euroa, 5,0 %)

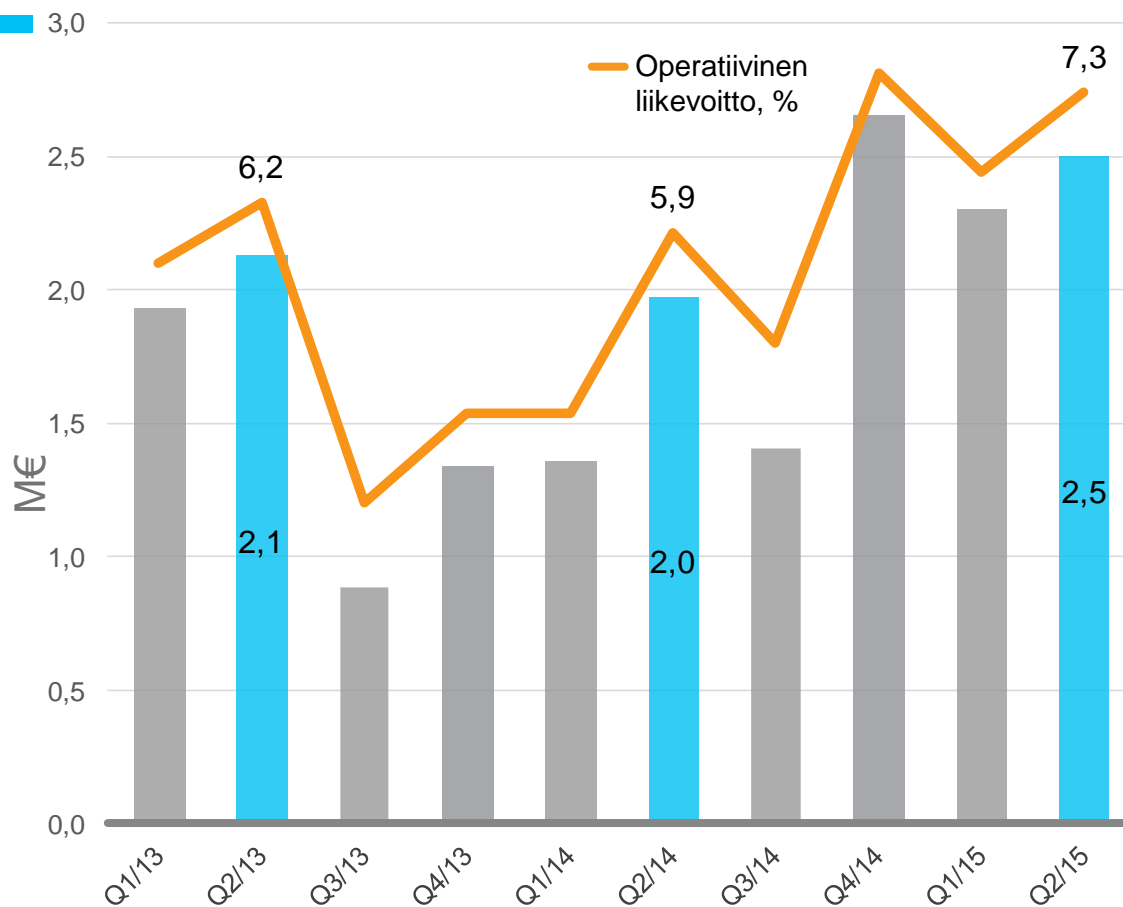
4-6/2015: 2,5 miljoonaa euroa, 7,3 % (4-6/2014: 2,0 miljoonaa euroa, 5,9 %)

Operatiivinen liikevoitto on liikevoitto (EBIT) ilman yritysjärjestelyihin liittyviä eriä kuten aineettomien hyödykkeiden poistoja ja lisäkauppahintojen uudelleenarvostuksia.

Operatiivista liikevoittoa paransivat liikevaihdon kasvu ja vertailukautta parempi suunnittelukapasiteetin käyttöaste.

Kannattavuuden paranemiseen vaikutti korkean lisäarvon palveluiden vertailukautta suurempi osuus liikevaihdosta.

Huhti-kesäkuussa operatiiviseen liikevoittoon sisältyy 0,2 miljoonaa euroa kertaluonteisia kuluja (4-6/2014: 0,3 miljoonaa euroa).

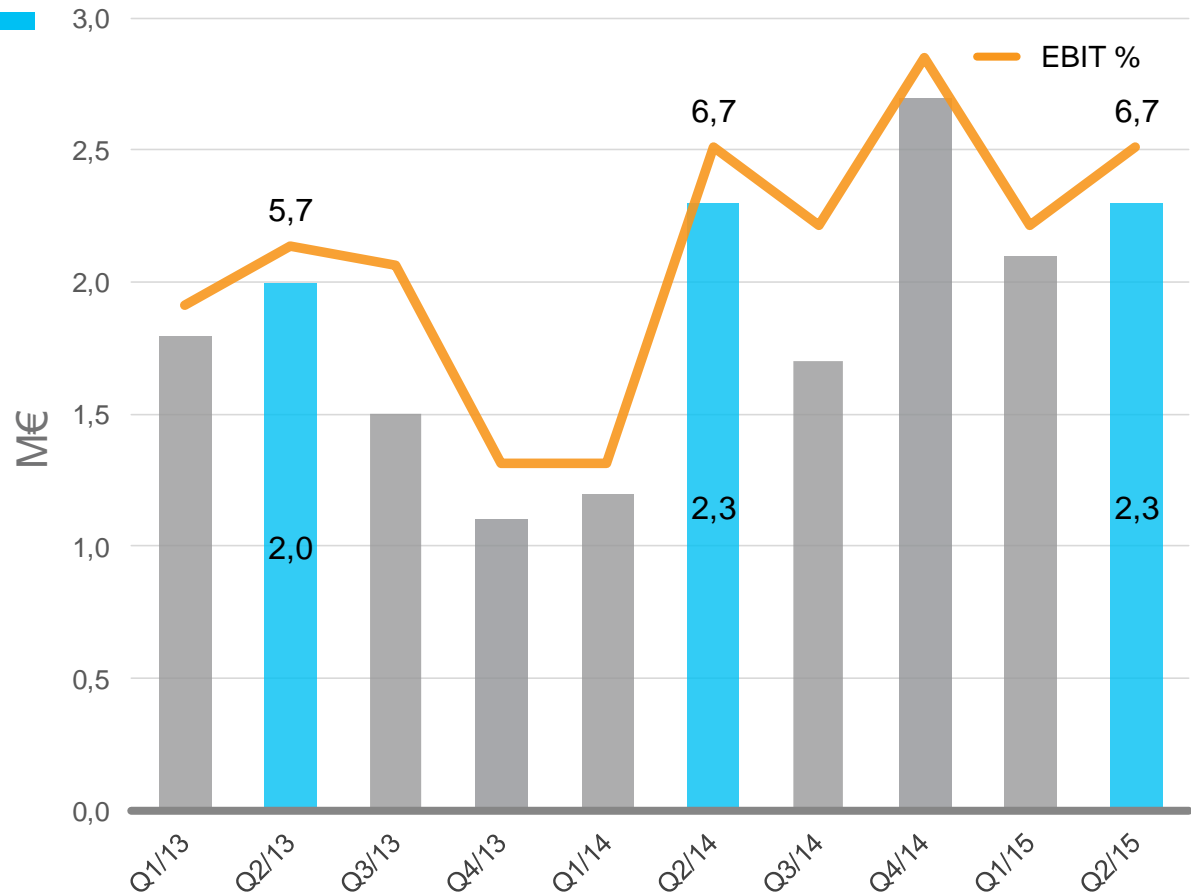


Liikevoitto (EBIT) ja EBIT %

1-6/2015: 4,4 miljoonaa euroa, 6,3 % (1-6/2014: 3,4 miljoonaa euroa, 5,1 %)

4-6/2015: 2,3 miljoonaa euroa, 6,7 % (4-6/2014: 2,3 miljoonaa euroa, 6,7 %)

Vertailukaudella 4-6/2014
liikevoittoon sisältyi 0,5 miljoonan
euron yrityskauppaan liittyvä
positiivinen erä.



Suunnittelupalvelut

Liikevaihto 1-6:2015: 54,8 miljoonaa euroa (1-6/2014: 54,5 miljoonaa euroa)

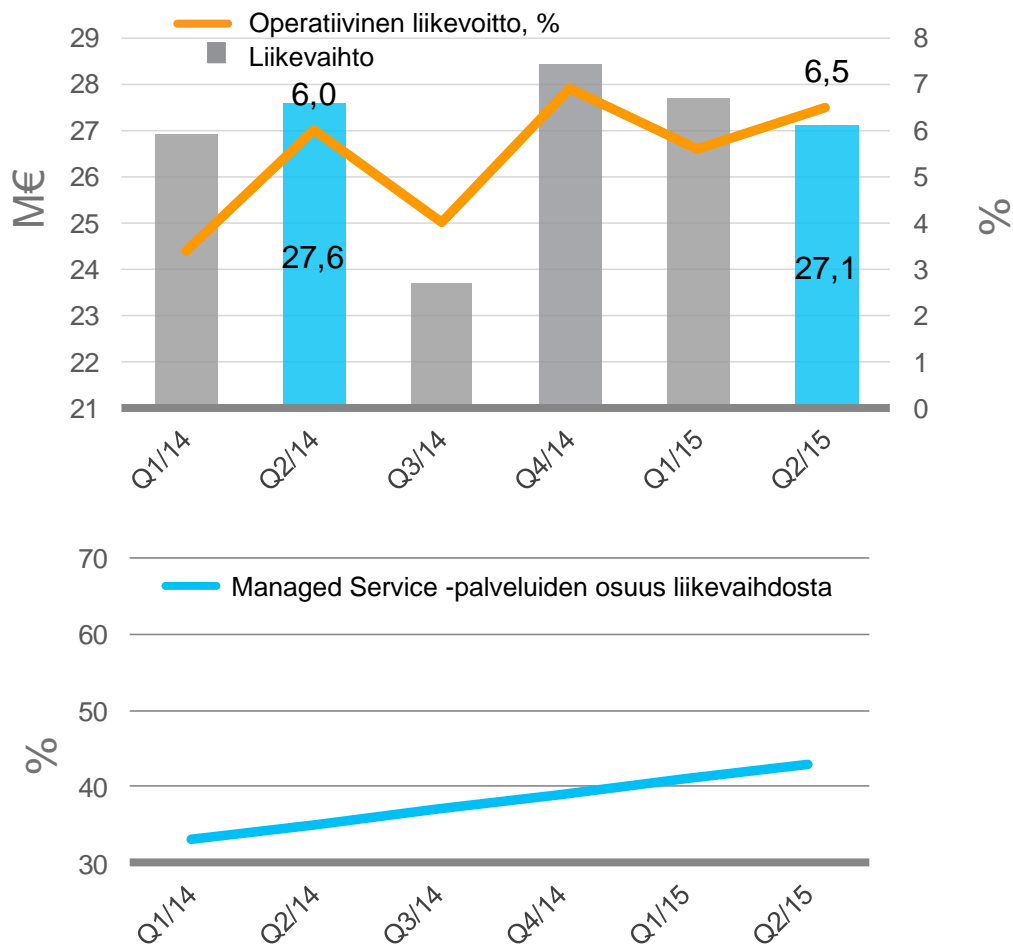
Liikevaihto 4-6/2015: 27,1 miljoonaa euroa (4-6/2014: 27,6 miljoonaa euroa)

Suunnittelupalveluiden osuus Etteplanin liikevaihdosta oli huhti-kesäkuussa 79,2 (4-6/2014: 81,8) %.

Palvelualueen liikevaihto laski huhti-kesäkuussa 1,7 % edelliseen vuoteen verrattuna.

Liikevaihdon laskuun vaikutti epävarmana jatkunut markkintilanne ja erään Etteplanin asiakkaan puitesopimuksen solmimisen lykkäytyminen edelleen sekä heikompi työkuorma muutamissa yksiköissämme.

Suunnittelupalveluiden operatiivinen liikevoitto parani huhti-kesäkuussa ja oli 1,8 (4-6/2014: 1,7) miljoonaa euroa eli 6,5 (6,0) % liikevaihdosta.



Tekninen dokumentointi

Liikevaihto 1-6/2015: 14,1 miljoonaa euroa (1-6/2014: 12,5 miljoonaa euroa)

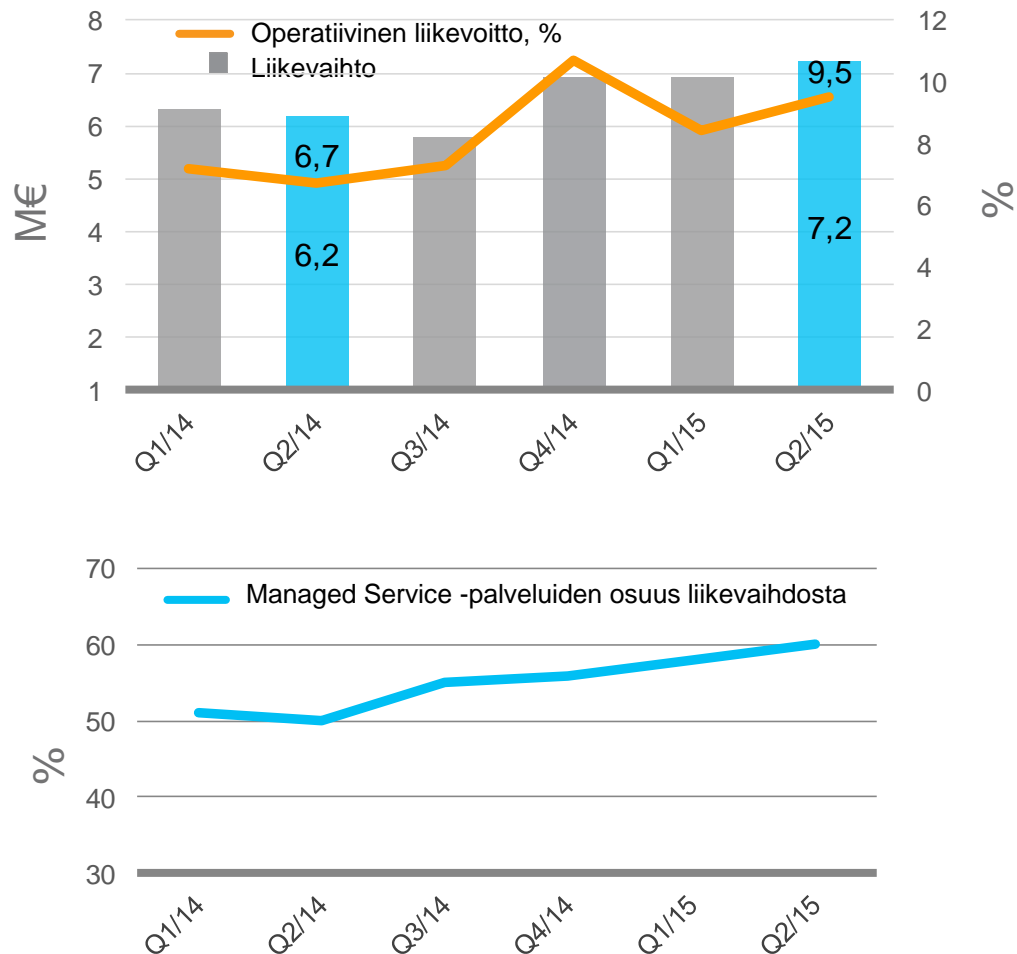
Liikevaihto 4-6/2015: 7,2 miljoonaa euroa (4-6/2014: 6,2 miljoonaa euroa)

Teknisen dokumentoinnin osuus Etteplanin liikevaihdosta oli huhti-kesäkuussa 20,9 (4-6/2014: 18,2) %.

Palvelualueen liikevaihto kasvoi huhti-kesäkuussa 16,5 % edelliseen vuoteen verrattuna.

Teknisen dokumentoinnin liikevaihdon kasvuun vaikutti ulkoistustrendin jatkuminen ja vahvistunut markkina-asema.

Teknisen dokumentoinnin operatiivinen liikevoitto parani huhti-kesäkuussa ja oli 0,7 (4-6/2014: 0,4) miljoonaa euroa eli 9,5 (6,7) % liikevaihdosta.



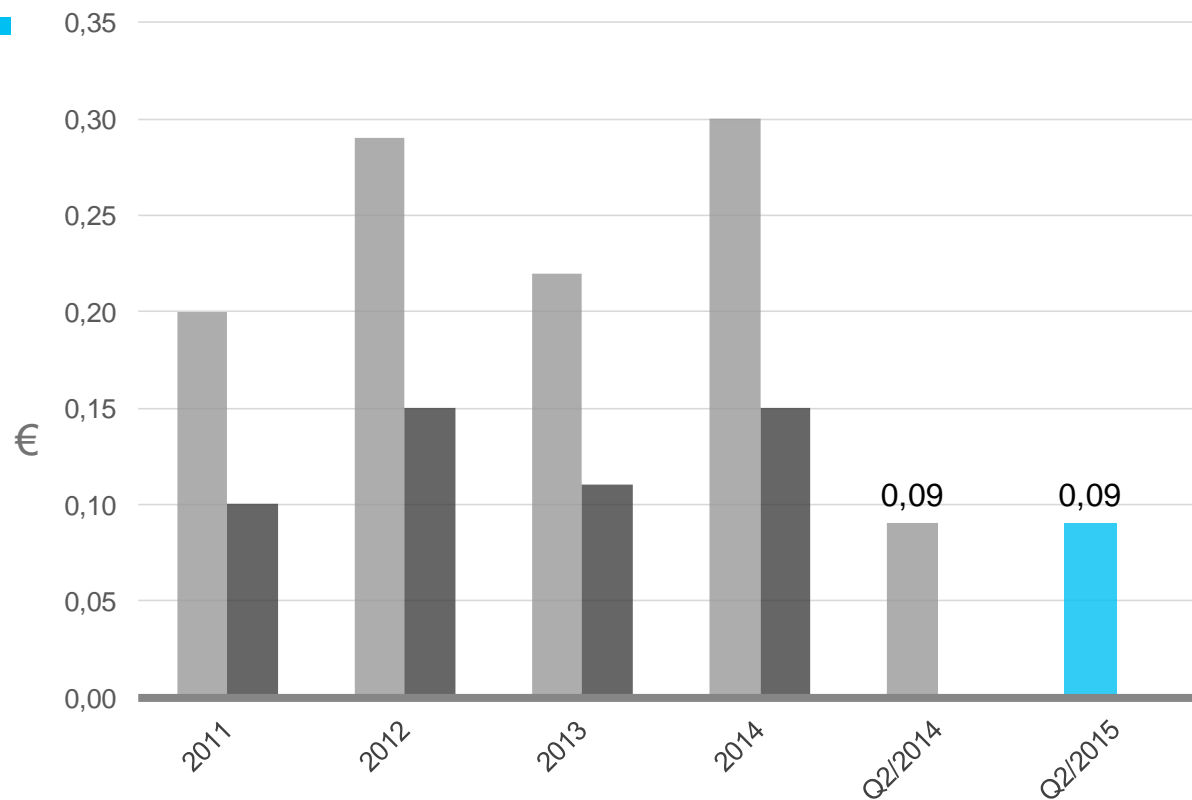
Osakekohtainen tulos ja osingot

Osakekohtainen tulos 1-6/2015: 0,16 euroa (1-6/2014: 0,13 euroa)

Osakekohtainen tulos 4-6/2015: 0,09 euroa (4-6/2014: 0,09 euroa)

■ Osakekohtainen tulos ■ Osinko

Osakekohtainen tulos säilyi vertailukauden tasolla.



Rahavirta

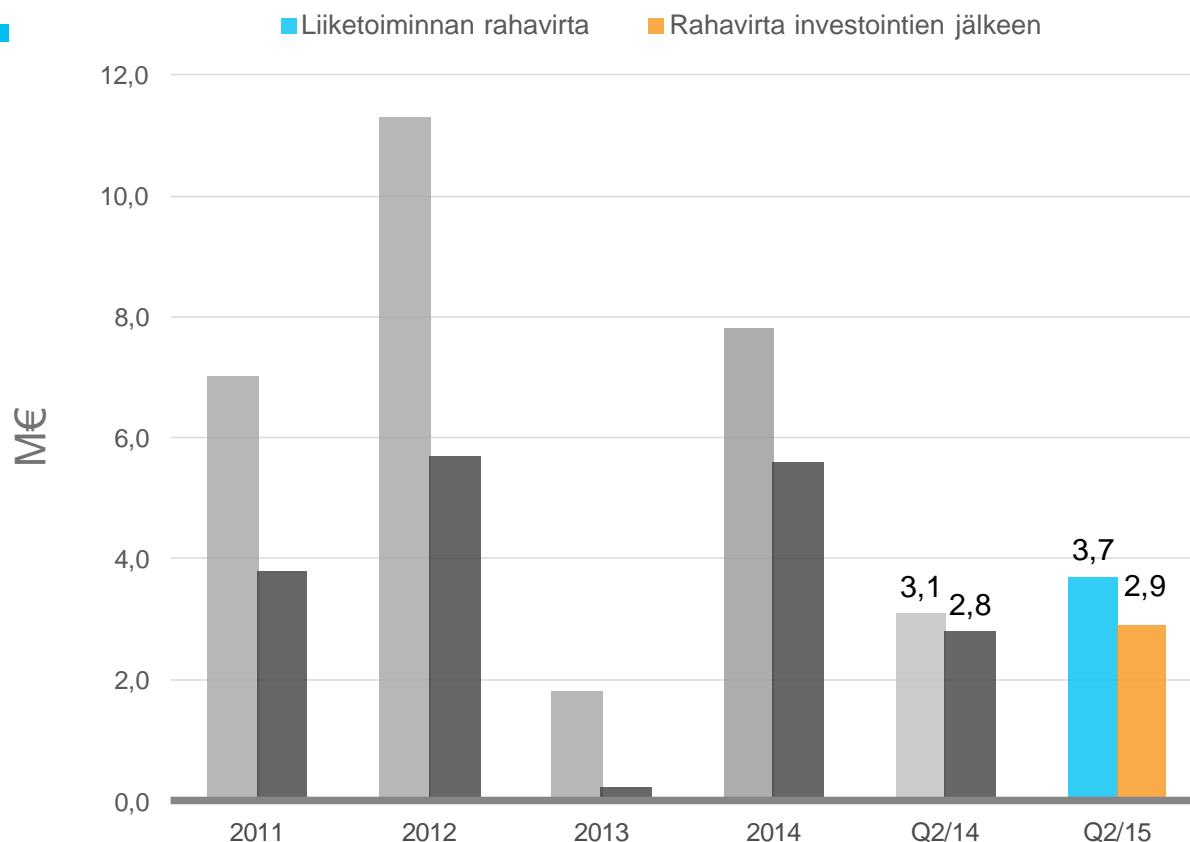
Liiketoiminnan rahavirta 1-6/2015: 3,8 miljoonaa euroa (1-6/2014: 1,4 miljoonaa euroa)

Liiketoiminnan rahavirta 4-6/2015: 3,7 miljoonaa euroa (4-6/2014: 3,1 miljoonaa euroa)

Liiketoiminnan rahavirta parani selvästi.

Liiketoiminnan rahavirta investointien jälkeen oli huhtikuussa 2,9 miljoonaa euroa (4-6/2014: 2,8 miljoonaa euroa).

Rahavirta kertyy vuosineljänneksittäin epätasaisesti liiketoiminnan kausivaihtelun vuoksi.

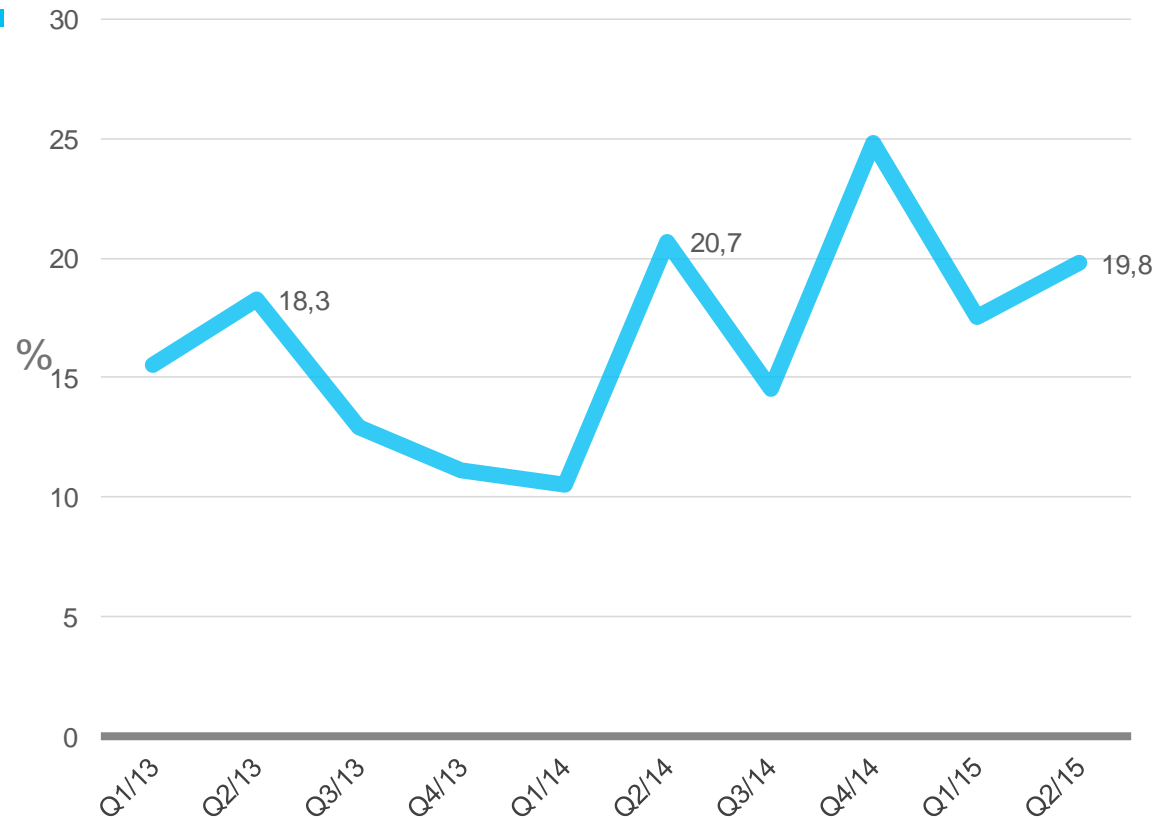


Sitoutuneen pääoman tuotto (ROCE), %

1-6/2015: 18,3 % (1-6/2014: 15,5 %)

4-6/2015: 19,8 % (4-6/2014: 20,7 %)

Suunnitteluliiketoiminta ei sido merkittäviä pääomia, joten sitoutuneen pääoman tuoton tulisi olla vähintään 20 %.



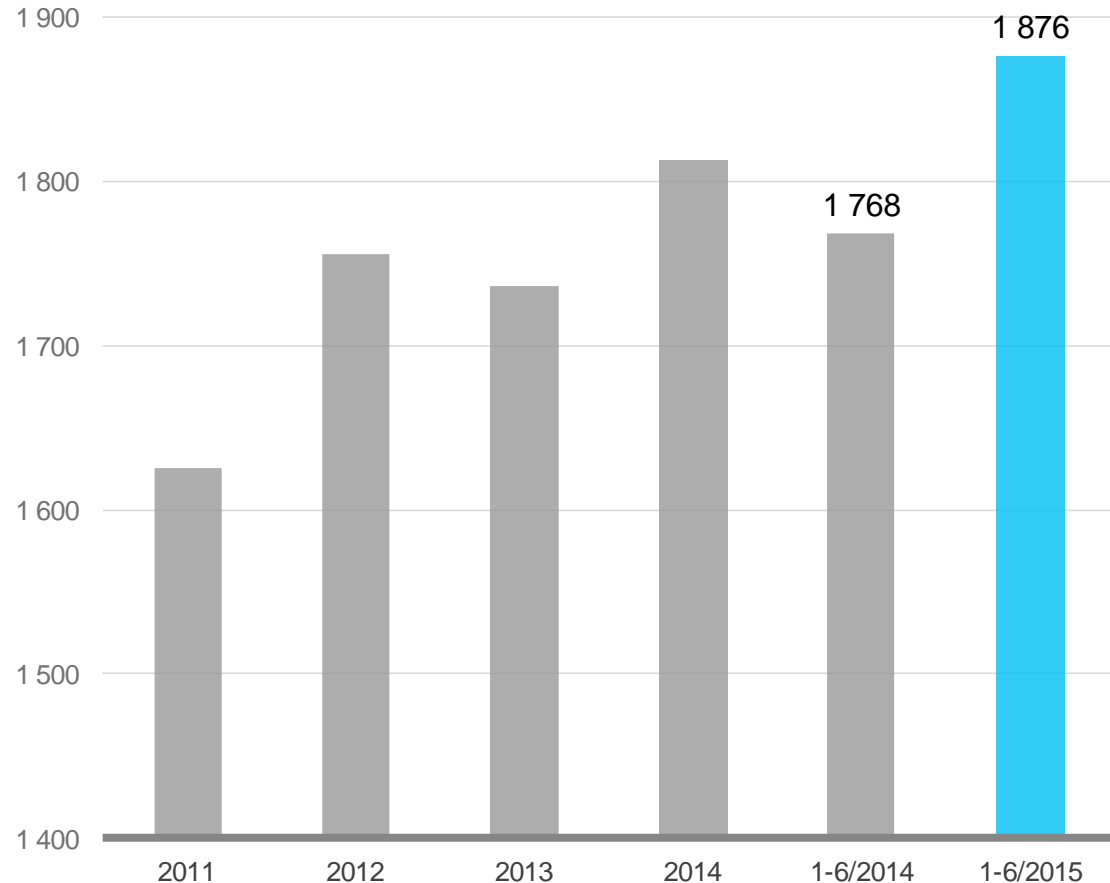
Henkilöstömäärä keskimäärin

1-6/2015: 1 876 (1-6/2014: 1 768)

Henkilöstön keskimääräinen määrä kasvoi 6,1 % vertailukaudesta.

Katsauskauden lopussa konsernin palveluksessa oli 1 900 (30.6.2014: 1 843), joista ulkomailla toimi 700 (30.6.2014: 701) henkilöä.

Ruotsissa henkilöstön vaihtuvuus ja kilpailu asiantuntijoista rasitti liiketoimintaa edelleen.



Etteplan Oyj:n taloudelliset tavoitteet ja toteuma

	Tavoite ja toteuma 1-6/2015	Toimenpide
Kasvu	<ul style="list-style-type: none"> • Keskimäärin 15 %:n vuotuinen liikevaihdon kasvu <ul style="list-style-type: none"> ▪ 1-6/2015: 2,8 % (vertailukelpoisin valuuttakurssein 3,6 %) 	<ul style="list-style-type: none"> • Kasvu avainasiakkuuksissa • Vahvan markkina-aseman tarjoama markkinoita nopeampi kasvu • Kasvua tukevat yritys-järjestelyt
Kannattavuus	<ul style="list-style-type: none"> • Liikevoitto 10 % <ul style="list-style-type: none"> ▪ 1-6/2015: 6,3 % 	<ul style="list-style-type: none"> • Liiketoimintamallin muutos • Markkinajohtajuus
Kassavirta	<ul style="list-style-type: none"> • Liiketoiminnan rahavirran parantaminen taseen vahvistamiseksi <ul style="list-style-type: none"> ▪ 1-6/2015: 3,8 MEUR 	<ul style="list-style-type: none"> • Hinnoittelumallien kehitys • Myyntisaamisten myynti ja tehostunut käsittely
Korkean lisäarvon palvelut	<ul style="list-style-type: none"> • Managed Services -osuuden kasvu 50 %:iin vuoteen 2016 mennessä <ul style="list-style-type: none"> ▪ 1-6/2015: 45 % 	<ul style="list-style-type: none"> • Palveluratkaisut ja projektiliiketoiminta

Tuloslaskelma

(1 000 EUR)

1-6/2015

1-6/2014

Muutos %

1-12/2014

Liikevaihto	68 890	67 019	2,8	131 916
Liiketoiminnan muut tuotot	172	576		1 567
Materiaalit ja palvelut	-4 092	-5 516		-9 524
Henkilöstökulut	-49 649	-48 090		-94 367
Liiketoiminnan muut kulut	-9 541	-9 259		-19 108
Poistot	-1 424	-1 300		-2 629
Liikevoitto (EBIT)	4 356	3 430	27,0	7 856
Rahoitustuotot	145	197		394
Rahoituskulut	-514	-541		-1 082
Voitto ennen veroja	3 986	3 087	29,1	7 168
Tuloverot	-903	-478		-1 020
Tilikauden voitto	3 083	2 609		6 147

Tase

(1 000 EUR)

30.6.2015

30.6.2014

31.12.2014

Liikearvo	39 256	38 973	38 642
Muut pitkäaikaiset varat	8 861	8 700	8 494
Pitkäaikaiset varat yhteensä	48 117	47 673	47 136
Myyntisaamiset ja muut saamiset	28 110	26 096	25 762
Rahavarat	3 663	1 879	2 575
Lyhytaikaiset varat yhteensä	31 773	27 974	28 337
VARAT YHTEENSÄ	79 890	75 648	75 474
Oma pääoma yhteensä	29 462	25 038	28 753
Pitkäaikaiset velat yhteensä	10 121	13 637	10 280
Lyhytaikaiset velat yhteensä	40 307	36 973	36 441
OMA PÄÄOMA JA VELAT YHTEENSÄ	79 890	75 648	75 474

Rahavirtalaskelma

(1 000 EUR)

4-6/2015

4-6/2014

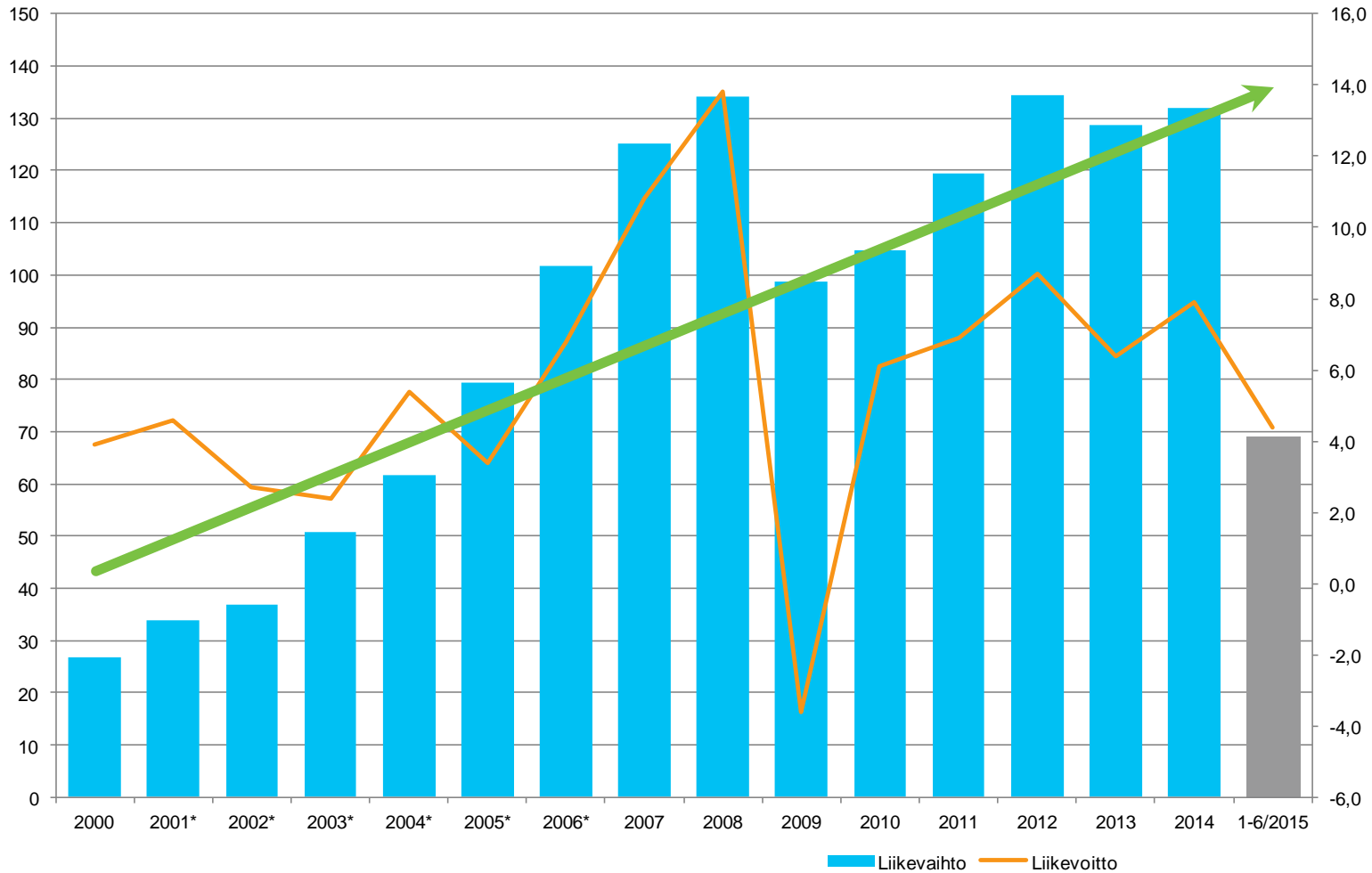
1-6/2015

1-6/2014

1-12/2014

Liiketoiminnan rahavirta (A)	3 695	3 058	3 832	1 363	7 754
Investointien rahavirta (B)	-773	-266	-1 320	-1 763	-2 200
Rahavirta investointien jälkeen (A+B)	2 922	2 792	2 512	-400	5 554
Rahoituksen rahavirta (C)	-1 063	-1 992	-1 428	1 155	-4 295
Rahavarojen muutos (A+B+C)	1 859	800	1 084	755	1 258
Rahavarat kauden alussa	1 815	964	2 575	975	975
Valuuttakurssien muutosten vaikutus	-11	115	5	148	341
Rahavarat kauden lopussa	3 663	1 879	3 663	1 879	2 575

Liikevaihto ja liikevoitto (EBIT) 2000-2015



*sisältää jatkuvat ja lopetettut toiminnot

IR kontaktit



- Juha Näkki
President and CEO
Puh. 010 307 2077

- Per-Anders Gådin
Senior Vice President, Finance
Puh. +46 70 399 7929



- Outi-Maria Liedes
Senior Vice President, HR & Communications
Puh. 010 307 3251

Smart way to smart products