

2015

Etteplan Q3: Liikevaihto kasvoi selvästi

Toimitusjohtaja Juha Näkki
29.10.2015

 **Etteplan**

Markkinakatsaus

- Suunnittelupalveluiden kysyntä oli alkuvuonna 2015 keskimäärin viime vuoden kysyntää paremmalla tasolla.
 - Tammi-maaliskuussa kysyntä parani selvästi viime vuoteen nähden.
 - Huhti-syyskuussa kysyntä säilyi alkuvuoden tasolla.
- Suomessa epävarmuus kysynnän kehityksessä kasvoi jonkin verran kolmannen vuosineljänneksen lopussa.
- Ruotsissa kysyntätilanne jatkui hyvänä.
- Alankomaissa teknisen dokumentoinnin kysyntä on ollut verrattain hyvällä tasolla koko katsauskauden ajan.
- Kiinan markkinoilla kone- ja laitesuunnittelun kysynnän epävarmuus on kasvanut koko katsauskauden ajan.

Keskeiset asiat 7-9/2015

- + Etteplan osti SAV Oy:n liiketoiminnan ja tytäryhtiöt.
 - + Konsernin liikevaihto kasvoi selvästi.
 - + Operatiivinen liikevoitto kasvoi merkittävästi.
 - + Avainasiakkuudet kasvoivat muuta liikevaihtoa nopeammin.
 - + Teknisen dokumentoinnin liiketoiminta kehittyi erinomaisesti.
- Suomessa markkinoiden kasvanut epävarmuus alkoi näkyä joidenkin suunnittelutoimeksiantojen keskeytymisinä.
 - Kiinan markkinoiden turbulenssi hidasti kehitystämme Kiinassa.

Etteplan muuttaa taloudellisia tavoitteitaan: uutena tavoitteena on 10 prosentin operatiivinen liikevoitto (aikaisempi taloudellinen tavoite oli 10 prosentin liikevoitto).

SAV Oy:n yritysosto

- Etteplan osti 31.8.2015 SAV Oy:n liiketoiminnan ja tytäryhtiöt.
 - Liikevaihto vuonna 2014 noin 12,5 miljoonaa euroa.
 - Noin 190 työntekijää.
- Yrityskaupalla Etteplan saavuttaa merkittävän markkina-aseman laitossuunnittelun alueella Suomessa ja luo yhtiölle entistä parempia kansainvälisiä kasvumahdollisuuksia.
- SAV Oy:n ja sen tytäryhtiöiden liiketoiminta siirtyi Etteplanille 1.9.2015.
- Kauppasumma oli noin 7 miljoonaa euroa.
 - Kauppasumma maksettiin osittain käteisellä ja osittain Etteplanin osakkeina (486 145 osakkeen suunnattu osakeanti).
- SAV Oy:n liiketoiminnan integrointi osaksi Etteplania on käynnistynyt hyvin ja etenee suunnitellusti.
 - Synergiaetujen arvioidaan olevan noin 0,3 miljoonaa euroa vuodessa ja toteutuvan vuodesta 2016 alkaen.

Avainluvut 7-9/2015

(1 000 EUR)	7-9/2015	7-9/2014	Muutos %
Liikevaihto	31 880	29 529	8,0
Operatiivinen liikevoitto*	1 894	1 406	34,7
Operatiivinen liikevoitto, %	5,9	4,8	
Liikevoitto (EBIT)	1 655	1 749	-5,4
EBIT, %	5,2	5,9	
Laimentamaton osakekohtainen tulos, EUR	0,06	0,06	0,0
Omavaraisuusaste, %	37,0	35,7	
Liiketoiminnan rahavirta	-1 717	-544	-215,6
ROCE, %	14,0	14,5	
Henkilöstö kauden lopussa	2 078	1 864	11,5

*Liikevoitto (EBIT) ilman yritysjärjestelyihin liittyviä eriä kuten aineettomien hyödykkeiden poistoja ja lisäkauppahintojen uudelleenarvostuksia

Avainluvut 1-9/2015

(1 000 EUR)	1-9/2015	1-9/2014	Muutos %
Liikevaihto	100 770	96 548	4,4
Operatiivinen liikevoitto*	6 656	4 740	40,4
Operatiivinen liikevoitto, %	6,6	4,9	
Liikevoitto (EBIT)	6 011	5 179	16,1
EBIT, %	6,0	5,4	
Laimentamaton osakekohtainen tulos, EUR	0,22	0,19	15,8
Omavaraisuusaste, %	37,0	35,7	
Liiketoiminnan rahavirta	2 115	818	158,5
ROCE, %	15,9	14,8	
Henkilöstö kauden lopussa	2 078	1 864	11,5

*Liikevoitto (EBIT) ilman yritysjärjestelyihin liittyviä eriä kuten aineettomien hyödykkeiden poistoja ja lisäkauppahintojen uudelleenarvostuksia

Näkymät

Markkinanäkymät

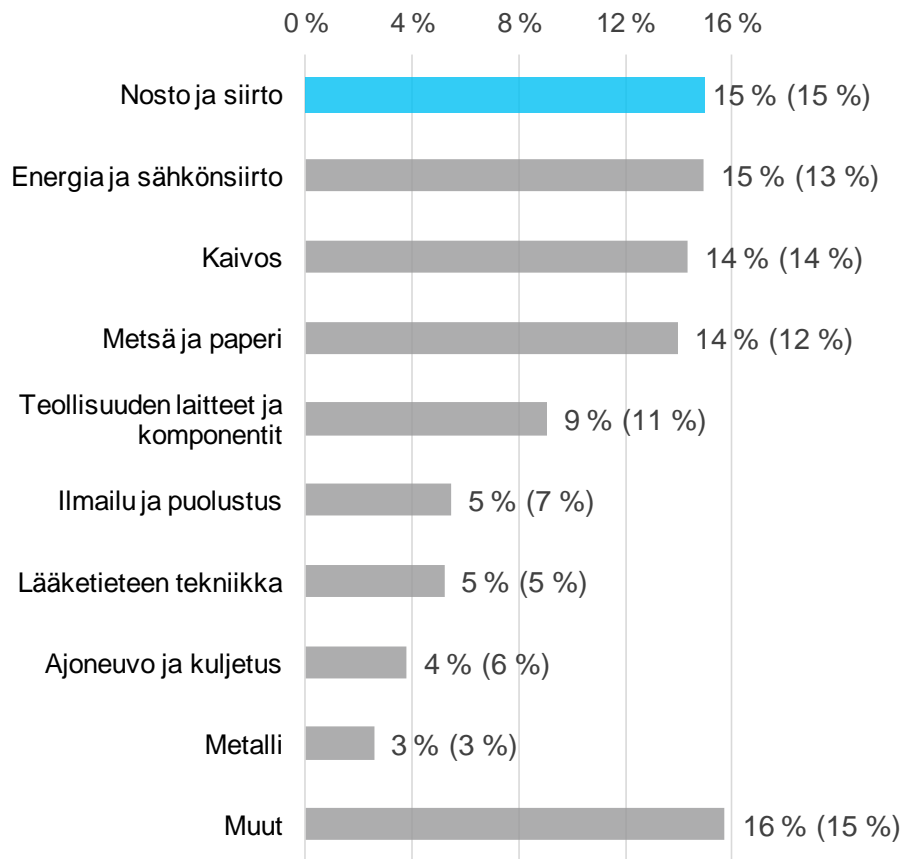
Etteplanin liiketoiminnan kehittymiseen vaikuttaa keskeisimmin globaali kone- ja metallituoteteollisuuden kehitys. Poliittisesta epävarmuudesta huolimatta Euroopan markkinat osoittavat pieniä paranemisen merkkejä. Lisääntyneen epävarmuuden Aasian markkinoilla arvioidaan jatkuvan. Hyvän markkinatilanteen Pohjois-Amerikassa odotetaan jatkuvan.

Taloudellinen ohjeistus

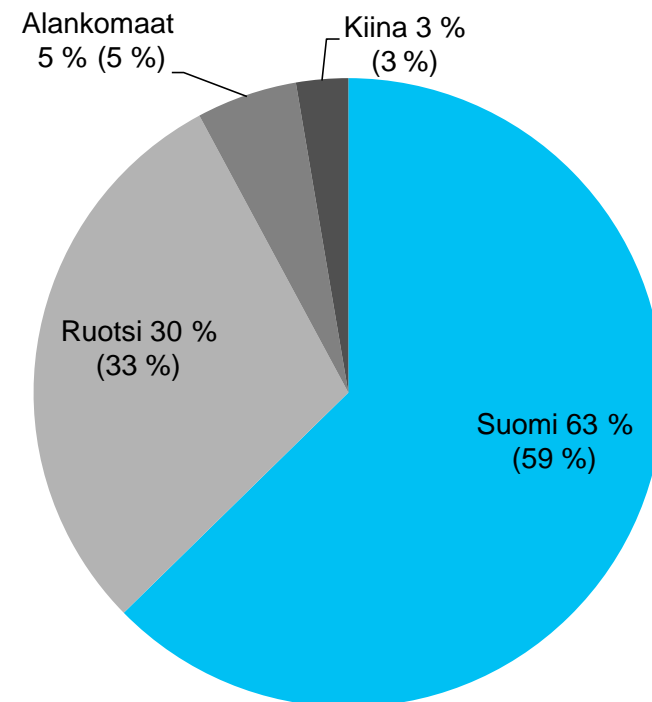
Odotamme koko vuoden 2015 liikevaihdon ja liikevoiton kasvavan selvästi vuoteen 2014 verrattuna.

Liikevaihto 1-9/2015

Liikevaihto asiakasryhmittäin



Liikevaihto maittain



Luvut on pyöristetty kokonaisluvuiksi.

Liikevaihto

1-9/2015: 100,8 miljoonaa euroa (1-9/2014: 96,5 miljoonaa euroa)

7-9/2015: 31,9 miljoonaa euroa (7-9/2014: 29,5 miljoonaa euroa)

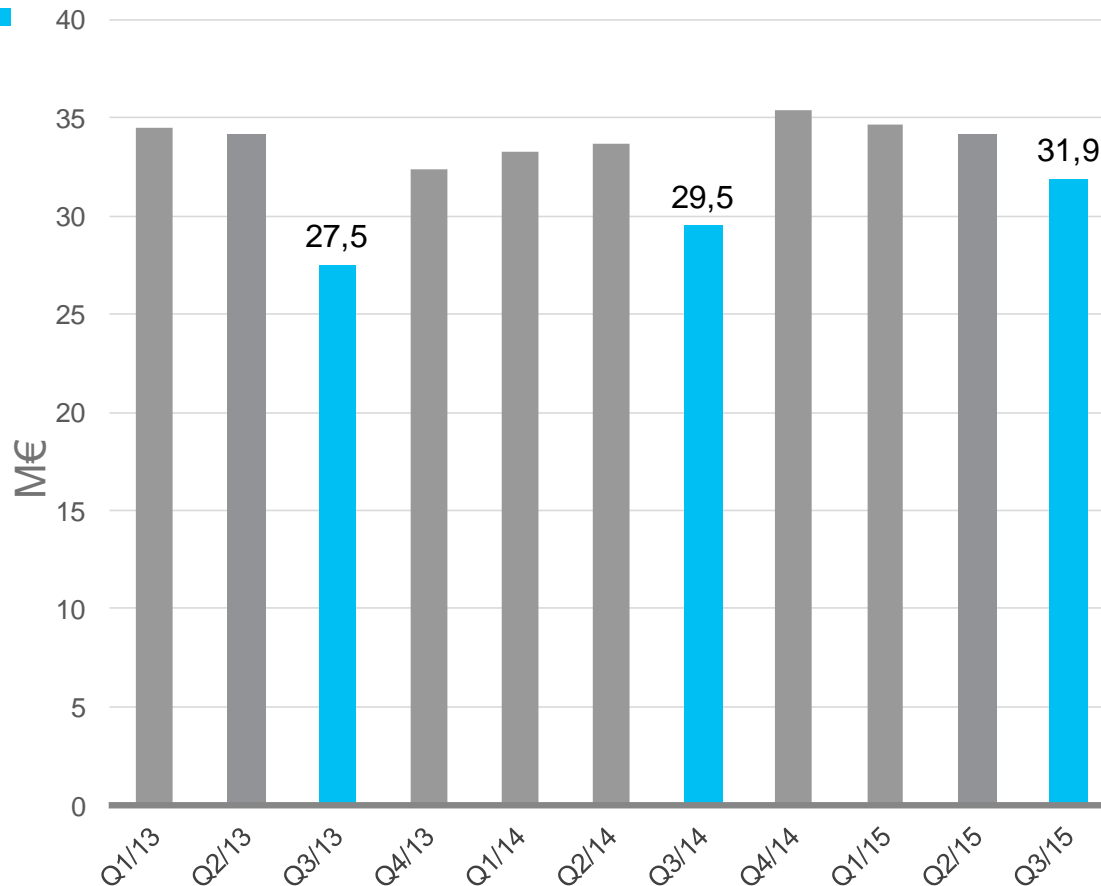
Liikevaihto kasvoi tammi-syyskuussa 4,4 % (vertailukelpoisilla valuutoilla 5,0 %).
Orgaaninen kasvu oli 3,1 %.

Liikevaihto kasvoi heinä-syyskuussa 8,0 % (vertailukelpoisilla valuutoilla 8,5 %).
Orgaaninen kasvu oli 3,7 %.

Tammi-syyskuussa myynti avainasiakkaille kasvoi 6,7 %.

Heinä-syyskuussa myynti avainasiakkaille kasvoi 6,1 %.

Liikevaihdon kasvuun vaikuttivat yritysostot, vahva markkina-asema ja ulkoistussopimukset.



Operatiivinen liikevoitto

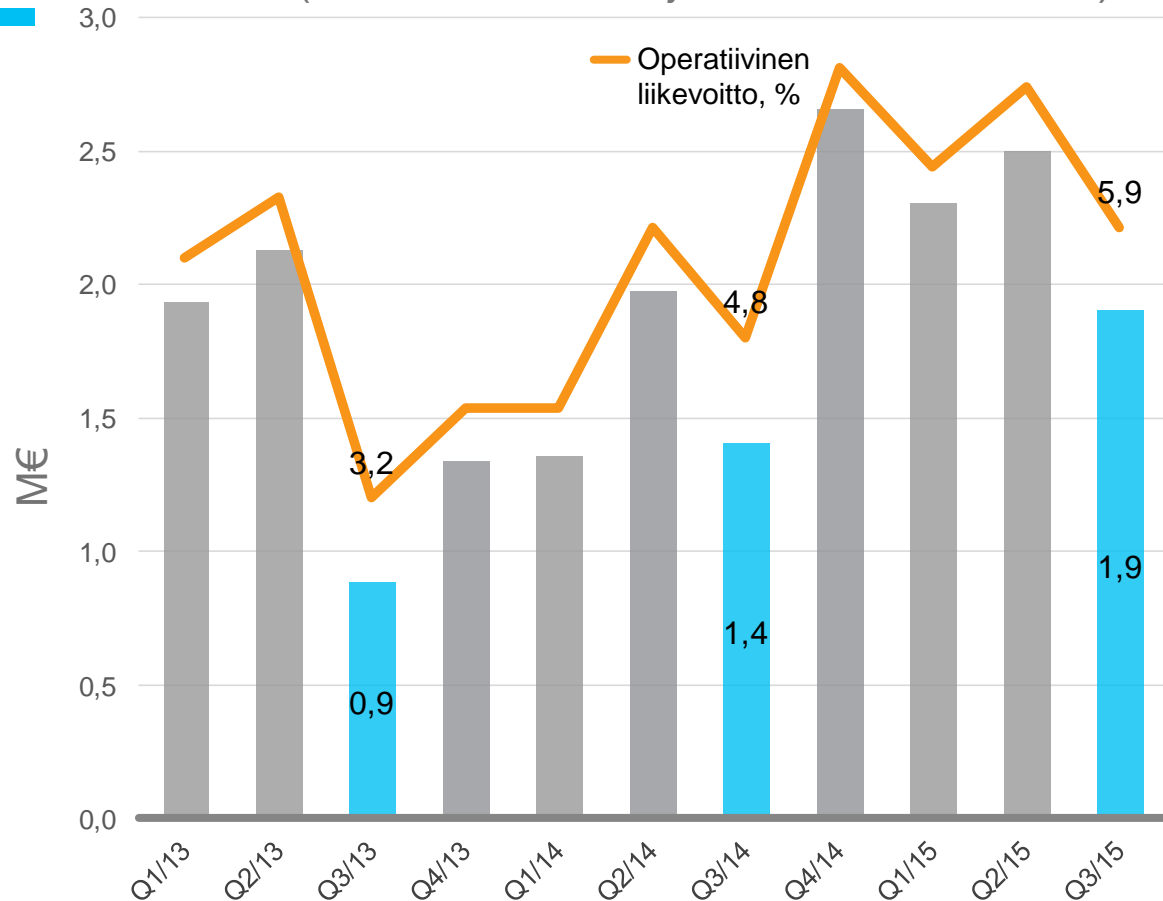
1-9/2015: 6,7 miljoonaa euroa, 6,6 % (1-9/2014: 4,7 miljoonaa euroa, 4,9 %)
 7-9/2015: 1,9 miljoonaa euroa, 5,9 % (7-9/2014: 1,4 miljoonaa euroa, 4,8 %)

Operatiivinen liikevoitto on liikevoitto (EBIT) ilman yritysjärjestelyihin liittyviä eriä kuten aineettomien hyödykkeiden poistoja ja lisäkauppahintojen uudelleenarvostuksia.

Kannattavuuden paranemiseen vaikutti korkean lisäarvon palveluiden vertailukautta suurempi osuus liikevaihdosta.

Tammi-syyskuussa operatiiviseen liikevoittoon sisältyi 0,6 miljoonaa euroa kertaluonteisia kuluja.

Heinä-syyskuussa operatiiviseen liikevoittoon sisältyi 0,3 miljoonaa euroa kertaluonteisia kuluja.



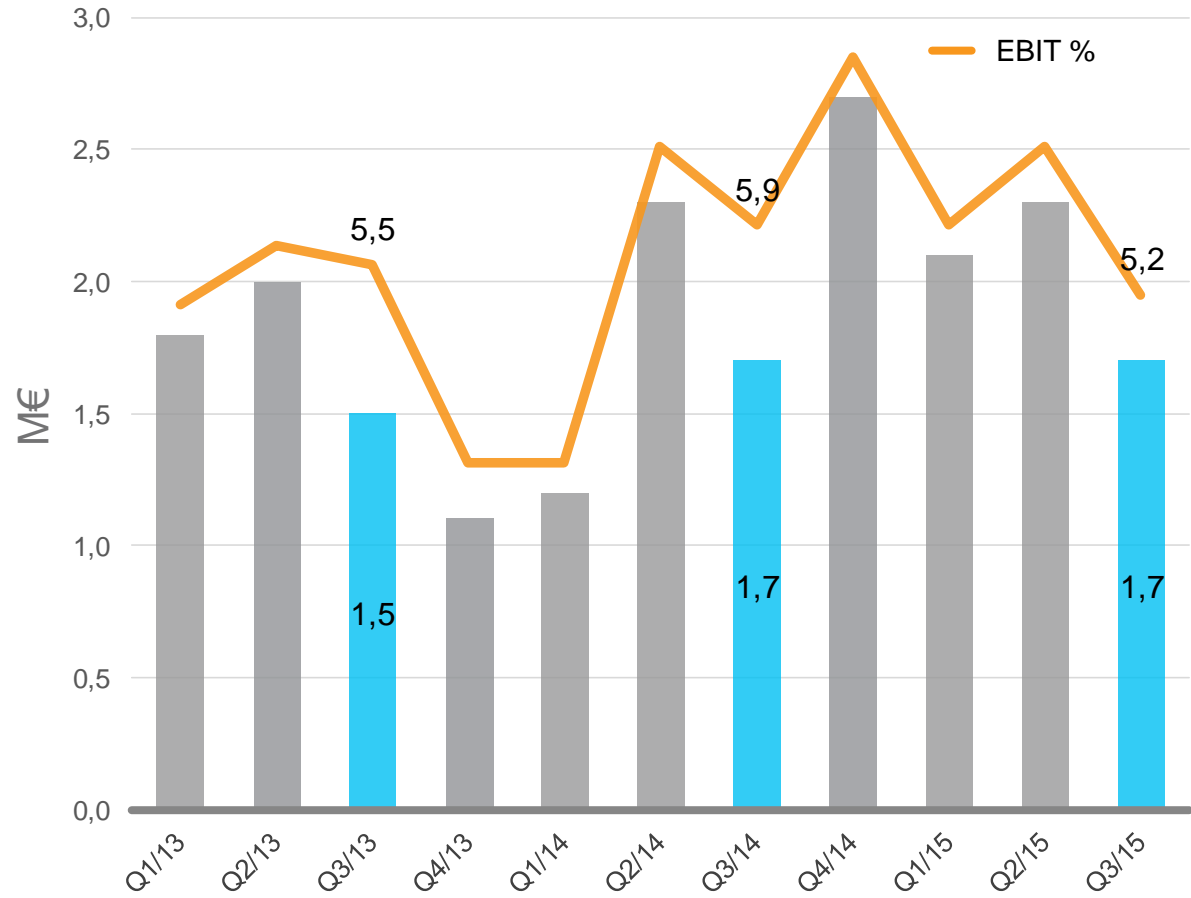
Liikevoitto (EBIT) ja EBIT %

1-9/2015: 6,0 miljoonaa euroa, 6,0 % (1-9/2014: 5,2 miljoonaa euroa, 5,4 %)

7-9/2015: 1,7 miljoonaa euroa, 5,2 % (7-9/2014: 1,7 miljoonaa euroa, 5,9 %)

Tammi-syyskuussa liikevoittoon sisältyi 0,6 miljoonaa euroa kertaluontoisia kuluja (1-9/2014 liikevoittoon sisältyi yhteensä 0,6 miljoonan euron positiivinen erä).

Heinä-syyskuussa liikevoittoon sisältyi 0,3 miljoonaa euroa kertaluontoisia kuluja (7-9/2014 liikevoittoon sisältyi yhteensä 0,4 miljoonan euron positiivinen erä).



Suunnittelupalvelut

Liikevaihto 1-9/2015: 79,9 miljoonaa euroa (1-9/2014: 78,2 miljoonaa euroa)

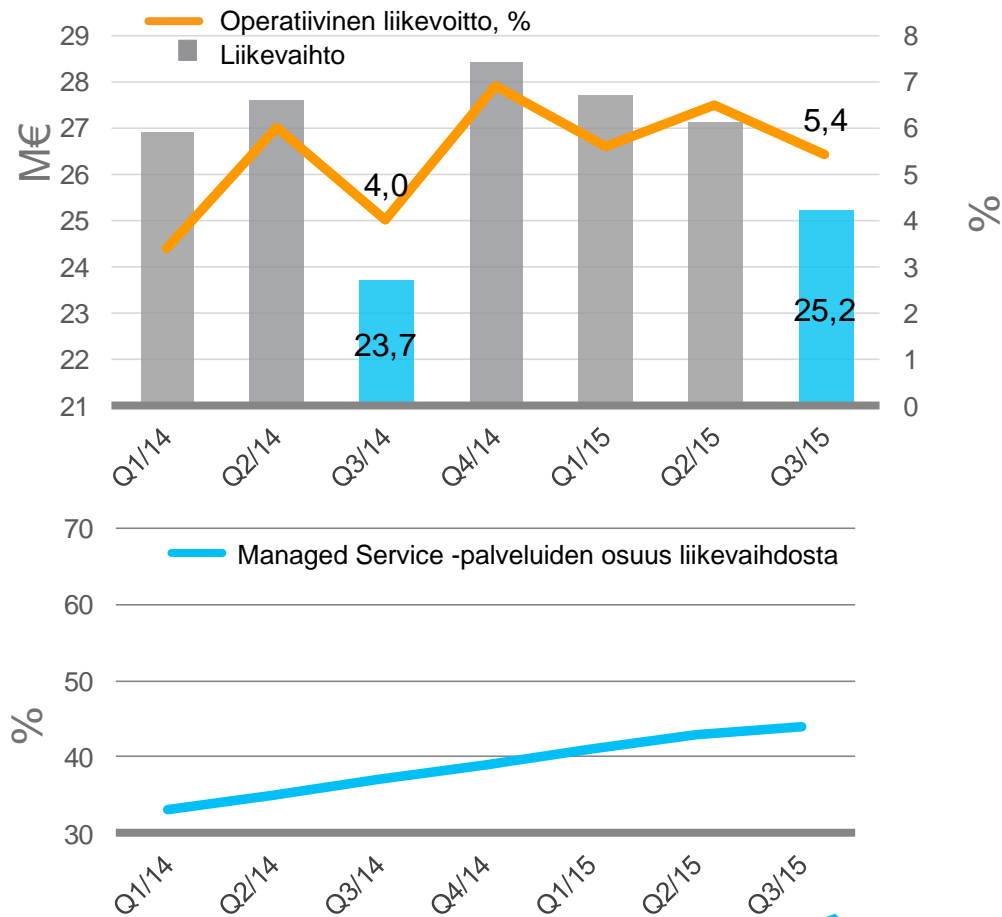
Liikevaihto 7-9/2015: 25,2 miljoonaa euroa (7-9/2014: 23,7 miljoonaa euroa)

Suunnittelupalveluiden osuus Etteplanin liikevaihdosta oli heinä-syyskuussa 78,9 (7-9/2014: 80,2) %.

Palvelualueen liikevaihto kasvoi heinä-syyskuussa 6,3 % edelliseen vuoteen verrattuna.

Syyskuun liikevaihtoon vaikutti positiivisesti SAV Oy:n yritysosto.

Suunnittelupalveluiden operatiivinen liikevoitto parani heinä-syyskuussa 43,7 % ja oli 1,4 (7-9/2014: 0,9) miljoonaa euroa eli 5,4 (4,0) % liikevaihdosta.



Tekninen dokumentointi

Liikevaihto 1-9/2015: 20,9 miljoonaa euroa (1-9/2014: 18,3 miljoonaa euroa)

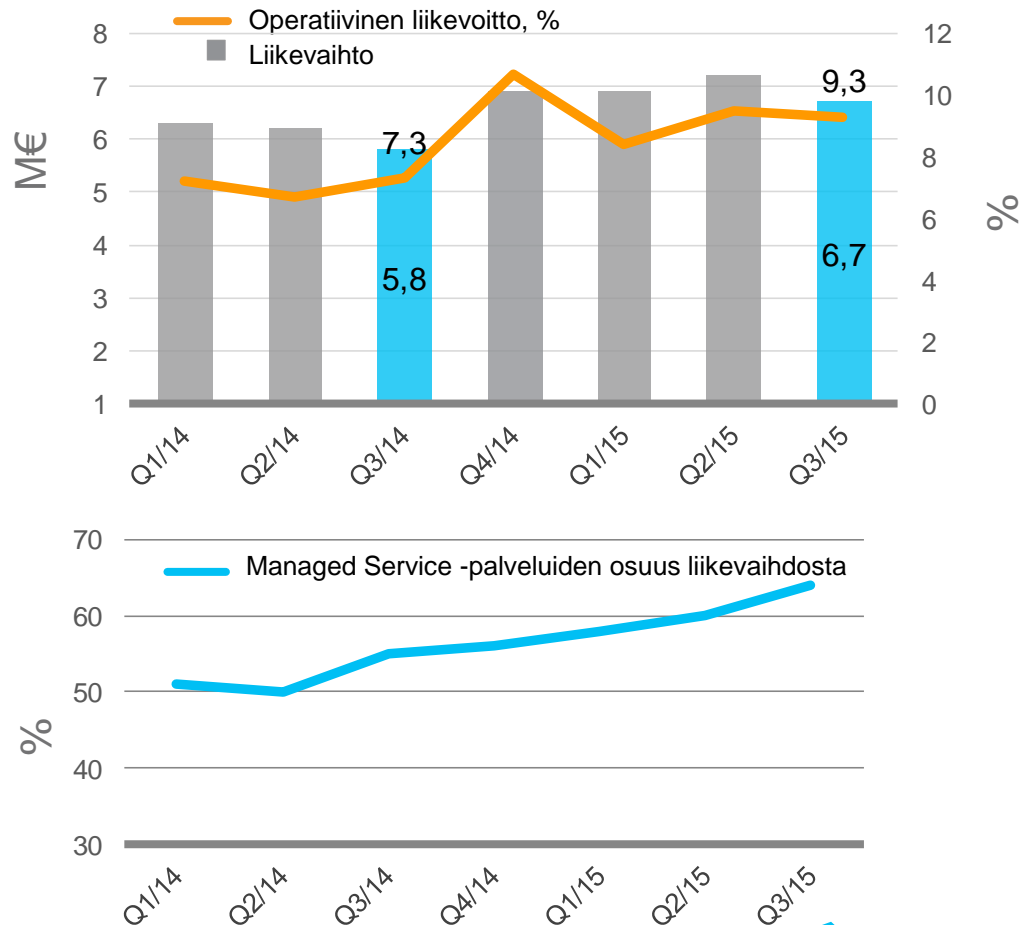
Liikevaihto 7-9/2015: 6,7 miljoonaa euroa (7-9/2014: 5,8 miljoonaa euroa)

Teknisen dokumentoinnin osuus Etteplanin liikevaihdosta oli heinä-syyskuussa 21,2 (7-9/2014: 19,7) %.

Palvelualueen liikevaihto kasvoi heinä-syyskuussa 16,0 % edelliseen vuoteen verrattuna.

Teknisen dokumentoinnin liikevaihdon kasvuun vaikutti ulkoistustrendin jatkuminen ja vahvistunut markkina-asema.

Teknisen dokumentoinnin operatiivinen liikevoitto parani heinä-syyskuussa 48,0 % ja oli 0,6 (7-9/2014: 0,4) miljoonaa euroa eli 9,3 (7,3) % liikevaihdosta.

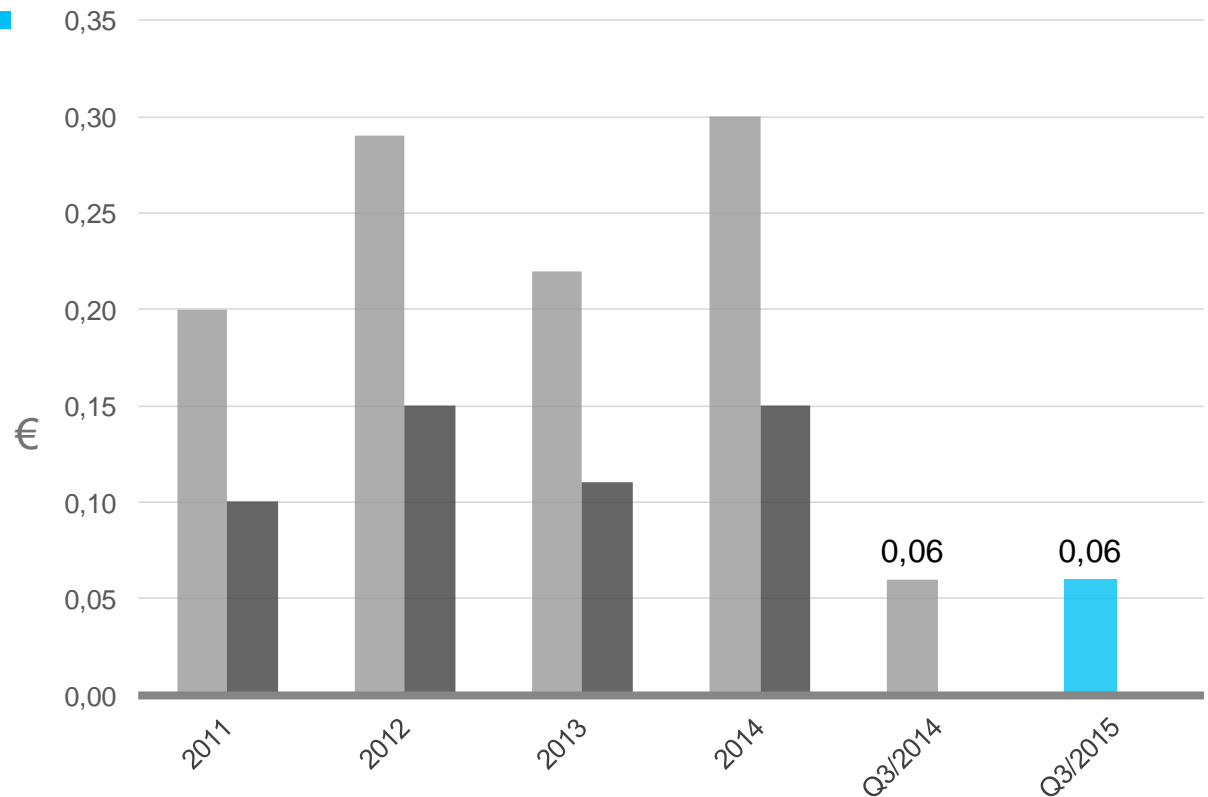


Osakekohtainen tulos ja osingot

Osakekohtainen tulos 1-9/2015: 0,22 euroa (1-9/2014: 0,19 euroa)

Osakekohtainen tulos 7-9/2015: 0,06 euroa (7-9/2014: 0,06 euroa)

■ Osakekohtainen tulos ■ Osinko



Etteplan toteutti osana SAV Oy:n hankintaa suunnatun osakeannin, jossa merkittiin 486 145 uutta osaketta.

Suunnatun osakeannin dilutoiva vaikutus oli 2,41 %.

Yhtiön osakkeiden kokonaismäärä suunnatun annin jälkeen on 20 665 559 kappaletta.

Rahavirta

Liiketoiminnan rahavirta 1-9/2015: 2,1 miljoonaa euroa (1-9/2014: 0,8 miljoonaa euroa)

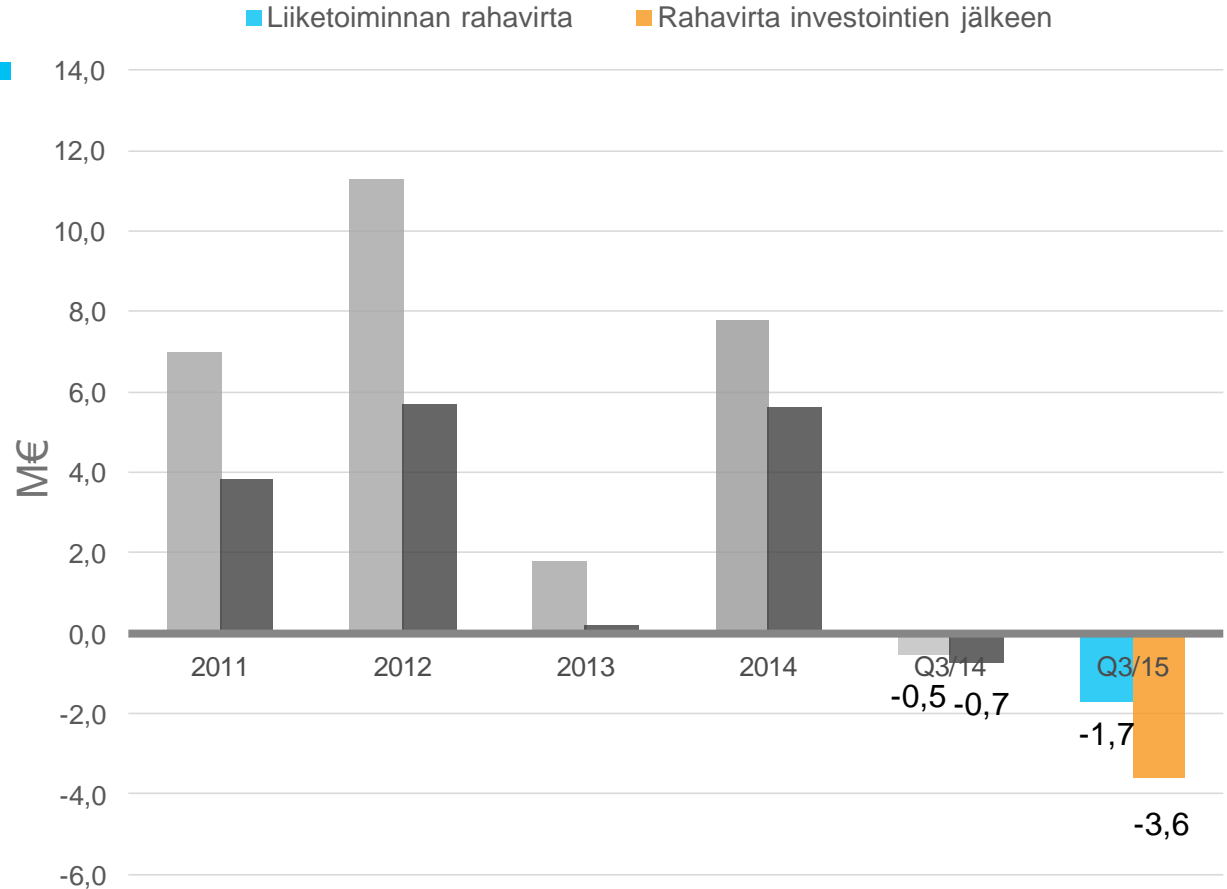
Liiketoiminnan rahavirta 7-9/2015: -1,7 miljoonaa euroa (7-9/2014: -0,5 miljoonaa euroa)

Liiketoiminnan rahavirta parani tammi-syyskuussa selvästi.

Rahavirta investointien jälkeen oli heinä-syyskuussa -3,6 miljoonaa euroa (7-9/2014: -0,7 miljoonaa euroa).

SAV Oy:n yritysjärjestely vaikutti katsauskauden rahavirtaan merkittävästi.

Rahavirta kertyy vuosineljänneksittäin epätasaisesti liiketoiminnan kausivaihtelun vuoksi.

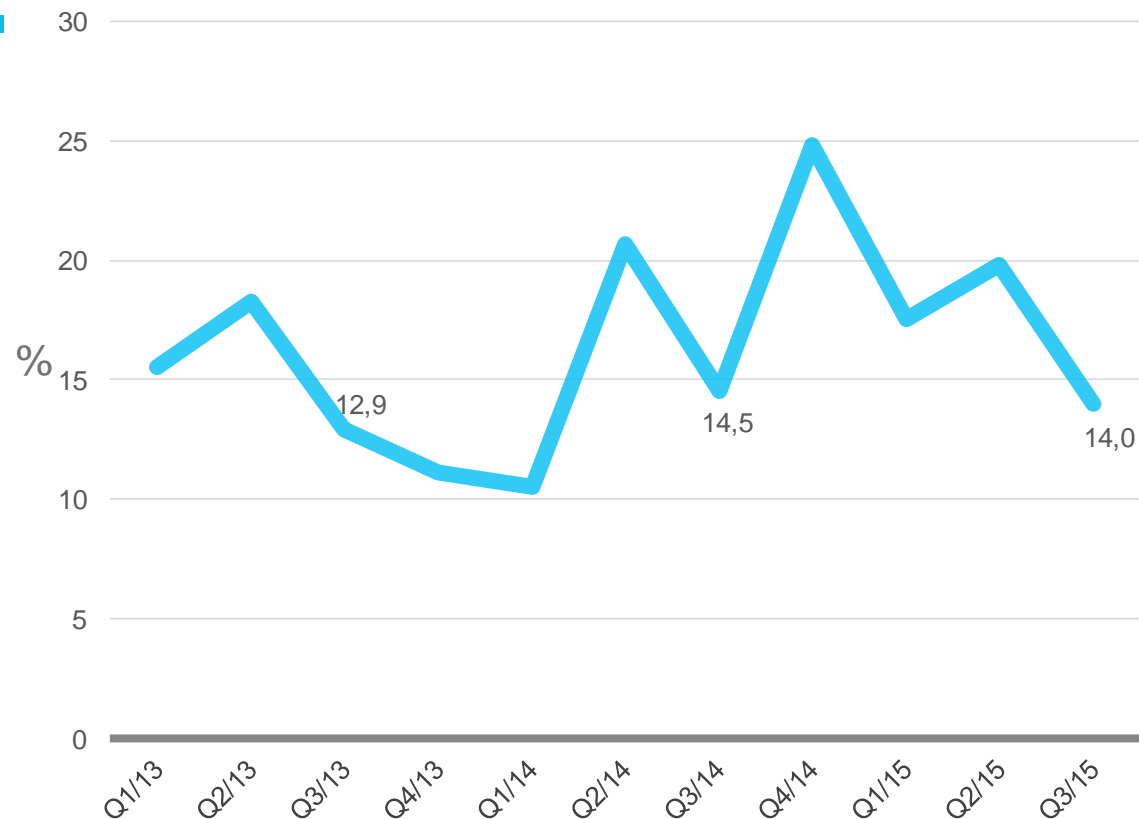


Sitoutuneen pääoman tuotto (ROCE), %

1-9/2015: 15,9 % (1-9/2014: 14,8 %)

7-9/2015: 14,0 % (7-9/2014: 14,5 %)

Suunnitteluliiketoiminta ei sido merkittäviä pääomia, joten sitoutuneen pääoman tuoton tulisi olla vähintään 20 %.



Henkilöstömäärä keskimäärin

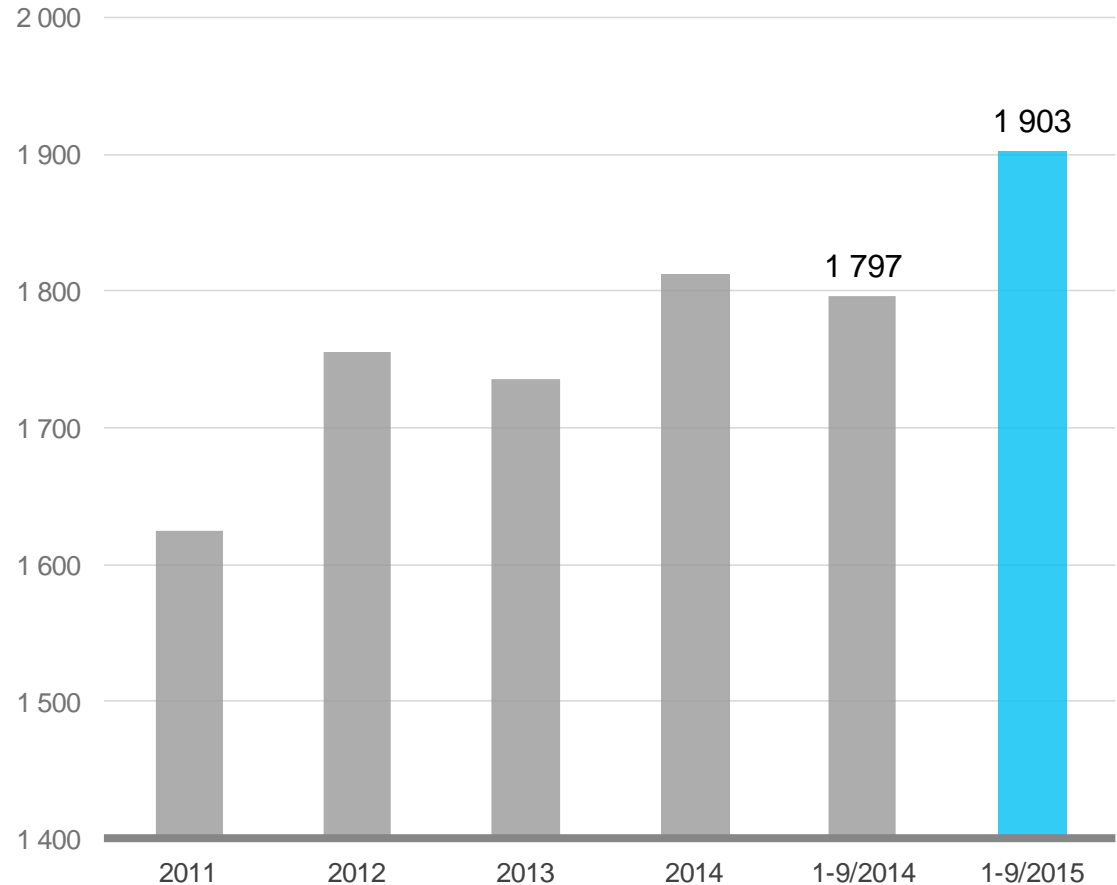
1-9/2015: 1 903 (1-9/2014: 1 797)

Henkilöstön keskimääräinen määrä kasvoi 5,9 % vertailukaudesta.

Henkilöstön määrän kasvuun vaikuttivat yritysostot ja orgaaninen kasvu.

Katsauskauden lopussa konsernin palveluksessa oli 2 078 (30.9.2014: 1 864) henkilöä, joista ulkomailla toimi 704 (30.9.2014: 719) henkilöä.

Ruotsissa henkilöstön vaihtuvuus ja kilpailu asiantuntijoista rasitti liiketoimintaa edelleen.



Tuloslaskelma

(1 000 EUR)

1-9/2015

1-9/2014

Muutos %

1-12/2014

Liikevaihto	110 770	96 548	4,4	131 916
Liiketoiminnan muut tuotot	221	1 160		1 567
Materiaalit ja palvelut	-5 928	-7 400		-9 524
Henkilöstökulut	-72 475	-69 265		-94 367
Liiketoiminnan muut kulut	-14 365	-13 909		-19 108
Poistot	-2 212	-1 955		-2 629
Liikevoitto (EBIT)	6 011	5 179	16,1	7 856
Rahoitustuotot	360	202		394
Rahoituskulut	-772	-808		-1 082
Voitto ennen veroja	5 599	4 572	22,5	7 168
Tuloverot	-1 215	-613		-1 020
Tilikauden voitto	4 384	3 959		6 147

Tase

(1 000 EUR)

30.9.2015

30.9.2014

31.12.2014

Liikearvo	42 247	39 217	38 642
Muut pitkäaikaiset varat	12 686	8 627	8 494
Pitkäaikaiset varat yhteensä	54 933	47 844	47 136
Myyntisaamiset ja muut saamiset	30 286	27 294	25 762
Rahavarat	5 373	1 944	2 575
Lyhytaikaiset varat yhteensä	35 659	29 238	28 337
VARAT YHTEENSÄ	90 592	77 082	75 474
Oma pääoma yhteensä	32 271	27 034	28 753
Pitkäaikaiset velat yhteensä	14 280	11 253	10 280
Lyhytaikaiset velat yhteensä	44 041	38 795	36 441
OMA PÄÄOMA JA VELAT YHTEENSÄ	90 592	77 082	75 474

Rahavirtalaskelma

(1 000 EUR)

7-9/2015

7-9/2014

1-9/2015

1-9/2014

1-12/2014

Liiketoiminnan rahavirta (A)	-1 717	-544	2 115	818	7 754
Investointien rahavirta (B)	-1 868	-192	-3 188	-1 955	-2 200
Rahavirta investointien jälkeen (A+B)	-3 584	-736	-1 073	-1 137	5 554
Rahoituksen rahavirta (C)	5 245	740	3 816	1 895	-4 295
Rahavarojen muutos (A+B+C)	1 660	4	2 744	759	1 258
Rahavarat kauden alussa	3 663	1 879	2 575	975	975
Valuuttakurssien muutosten vaikutus	50	62	55	211	341
Rahavarat kauden lopussa	5 373	1 944	5 373	1 944	2 575

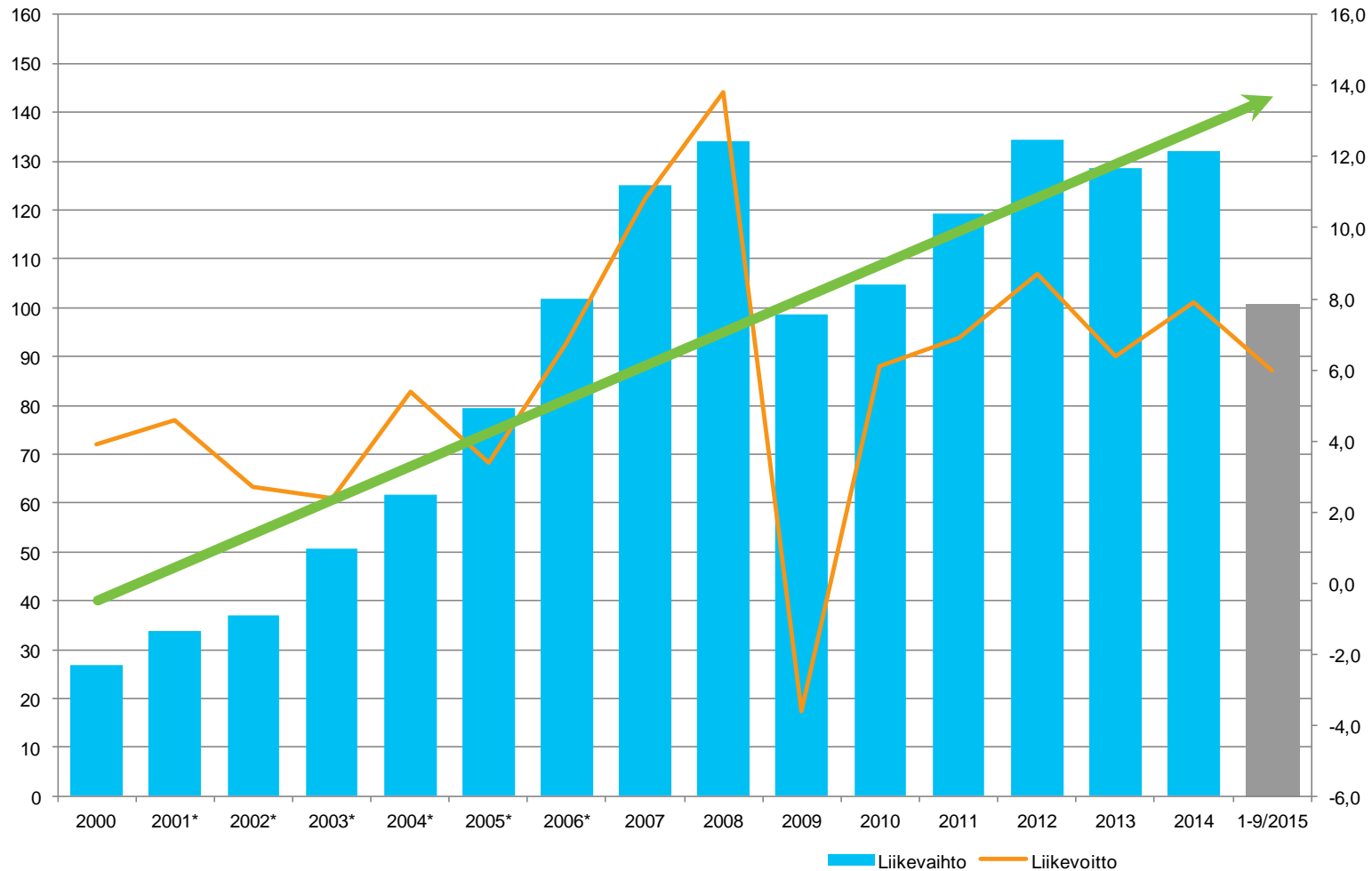
Etteplan Oyj:n taloudelliset tavoitteet ja toteuma

	Tavoite ja toteuma 1-9/2015	Toimenpide
Kasvu	<ul style="list-style-type: none"> • Keskimäärin 15 %:n vuotuinen liikevaihdon kasvu <ul style="list-style-type: none"> ▪ 1-9/2015: 4,4 % (vertailukelpoisin valuuttakurssein 5,0 %) 	<ul style="list-style-type: none"> • Kasvu avainasiakkuuksissa • Vahvan markkina-aseman tarjoama markkinoita nopeampi kasvu • Kasvua tukevat yritys-järjestelyt
Kannattavuus	<ul style="list-style-type: none"> • Operatiivinen liikevoitto 10 % <ul style="list-style-type: none"> ▪ 1-9/2015: 6,6 % 	<ul style="list-style-type: none"> • Liiketoimintamallin muutos • Markkinajohtajuus
Kassavirta	<ul style="list-style-type: none"> • Liiketoiminnan rahavirran parantaminen taseen vahvistamiseksi <ul style="list-style-type: none"> ▪ 1-9/2015: 2,1 MEUR 	<ul style="list-style-type: none"> • Hinnoittelumallien kehitys • Myyntisaamisten myynti ja tehostunut käsittely
Korkean lisäarvon palvelut	<ul style="list-style-type: none"> • Managed Services -osuuden kasvu 50 %:iin vuoteen 2016 mennessä <ul style="list-style-type: none"> ▪ 1-9/2015: 46 % 	<ul style="list-style-type: none"> • Palveluratkaisut ja projektiliiketoiminta

Etteplan vahvisti asemaansa Keski-Euroopan markkinoilla

- Sopimus liiketoimintakaupasta allekirjoitettiin saksalaisen Bertelsmann-konserniin kuuluvan arvato AG:n kanssa.
 - Ostettava liiketoiminta sisältää teknisen dokumentoinnin palveluita Saksassa ja Hollannissa ja työllistää 35 henkilöä.
 - Kauppa toteutetaan vuoden 2015 loppuun mennessä ja liiketoiminta siirtyy Etteplanille 1.1.2016.
- Kaupan avulla Etteplan käynnistää liiketoiminnan Saksan markkinoilla.
- Osana kauppaa Etteplan ja arvato AG ovat sopineet strategisesta yhteistyöstä.

Liikevaihto ja Liikevoitto (EBIT) 2000-2015



*sisältää jatkuvat ja lopetetut toiminnot

IR kontaktit



- Juha Näkki
President and CEO
Puh. 010 307 2077

- Per-Anders Gådin
Senior Vice President, Finance
Puh. +46 70 399 7929



- Outi-Maria Liedes
Senior Vice President, HR & Communications
Puh. 010 307 3251

Smart way to smart products