


Puolivuosikatsaus tammi-kesäkuu 2017

Hyvä orgaaninen kasvu jatkui, liikevoitto nousi ennätystasolle

Toimitusjohtaja Juha Näkki
10.8.2017




Sisällysluettelo



1. Keskeistä toisella neljänneksellä
2. Taloudellinen kehitys
3. Etteplanin tavoitteet

Keskeistä toisella neljänneksellä



Keskeiset asiat 4-6/2017

- + Parantuneessa markkinatilanteessa pystyimme hyödyntämään palveluntarjontaamme ja vahvaa markkina-asemaamme.
 - + Orgaaninen kasvu jatkui ja oli 9,0 % vertailukelpoisilla valuuttakursseilla.
 - + Liikevoittomme nousi ennätystasolle.
 - + Kassavirta parani merkittävästi.
 - + Kiinaan myydyt tunnit kasvoivat 45 %
- Sulautetut järjestelmät ja IoT –palvelualueen kannattavuus jäi hieman odotuksista.

Katsauskauden yrityskaupat

- Laivanrakennuksen lujuuslaskentaan ja teräsrakennesuunnitteluun erikoistunut suomalainen **SDS Aura Oy**.
 - Yhteensä 16 henkilöä; vahvistaa Etteplanin suunnitteluosaamista.
- Teknisen dokumentoinnin ratkaisuihin erikoistunut **Sorona Innovation AB**.
 - Kaikkiaan 9 henkilöä; laajentaa Etteplanin toimintaa Ruotsissa.



Katsauskauden jälkeen

- Aiemmin yhteistyrytyksenä toiminut **Etteplan Vataple Technology Centre, Ltd** -niminen yhtiö Etteplanin 100-prosenttiseen omistukseen.
 - Vahvistaa Etteplanin asemaa Kiinassa.
 - Kaupan kohteena ollut 30 % maksetaan 35 000 Etteplanin omalla osakkeella ja osin rahana.
 - Etteplanin omat osakkeet luovutetaan myyjälle kun kauppa on rekisteröity Kiinassa, arviolta syyskuussa 2017.
 - Etteplan Vataple Technology Centre Ltd työllistää noin 200 henkilöä.

Toimintaympäristö kehittyi positiivisesti

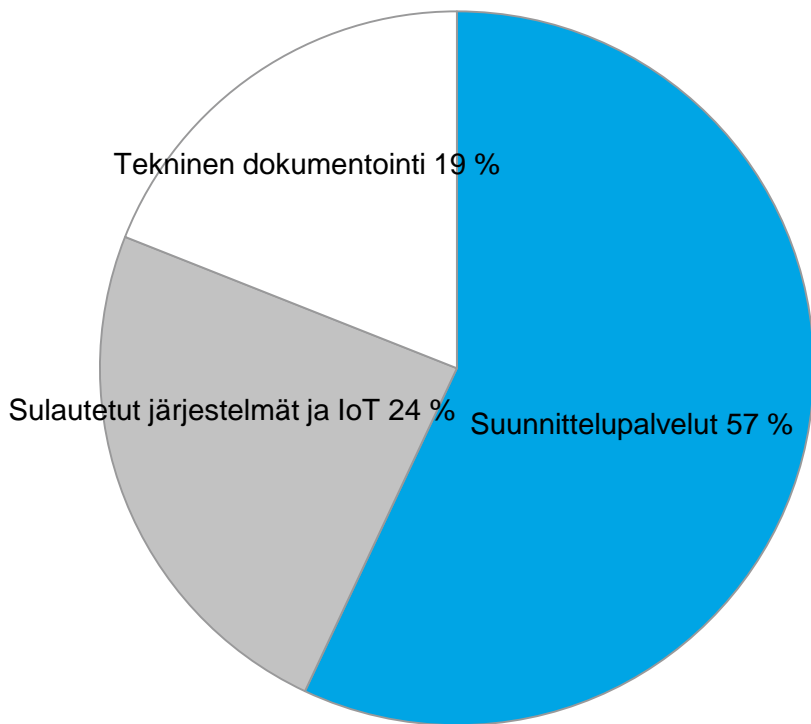
- Toimintaympäristömme kehittyi positiivisesti, ja markkinatilanne oli hyvä.
 - Laitossuunnittelun kysyntä piristyi kaikilla toimialoilla ja erityisesti käynnistyi peruskorjausinvestointeja.
- Epävarmuus väheni, mutta vaikeasti ennustettavat muutokset eri asiakasteollisuuksissa jatkuivat.
- Palveluidemme kysynnässä asiakastoimialoittain ei tapahtunut merkittäviä muutoksia, mutta asiakaskohtaiset erot olivat huomattavia.
 - Kaivosteollisuuden aktiviteetti on lisääntynyt.
- Yritykset suuntaavat investointejaan digitaalisiin palveluihin. Ulkoistustrendi ja palvelujen hankinnan keskittäminen jatkuu.
- Kilpailu työntekijöistä ja tiettyjen alojen erityisosaajien vaikeutunut saatavuus vaikuttaa alan kehitykseen.

Markkinoiden kehitys Etteplanin päämarkkinoilla huhti-kesäkuussa 2017

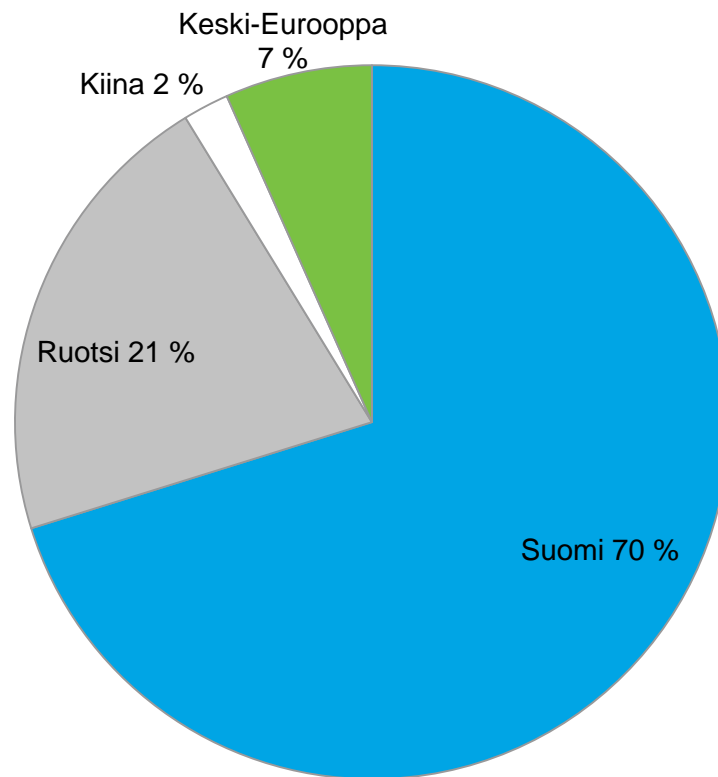
- Yleinen markkinakehitys oli positiivista.
- Suomen markkinatilanne on parantunut ja hyvän kysynnän odotetaan jatkuvan.
- Ruotsissa markkinakysyntä jatkui erittäin hyvällä tasolla.
- Saksassa, Alankomaissa ja Puolassa suunnittelupalveluiden kysyntä jatkui hyvällä tasolla.
- Kiinan hyvä tilanne jatkui palvelumarkkinoiden avautumisen tarjotessa kasvumahdollisuuksia suunnittelualan toimijoille.

Liikevaihdon jakauma 1-6/2017

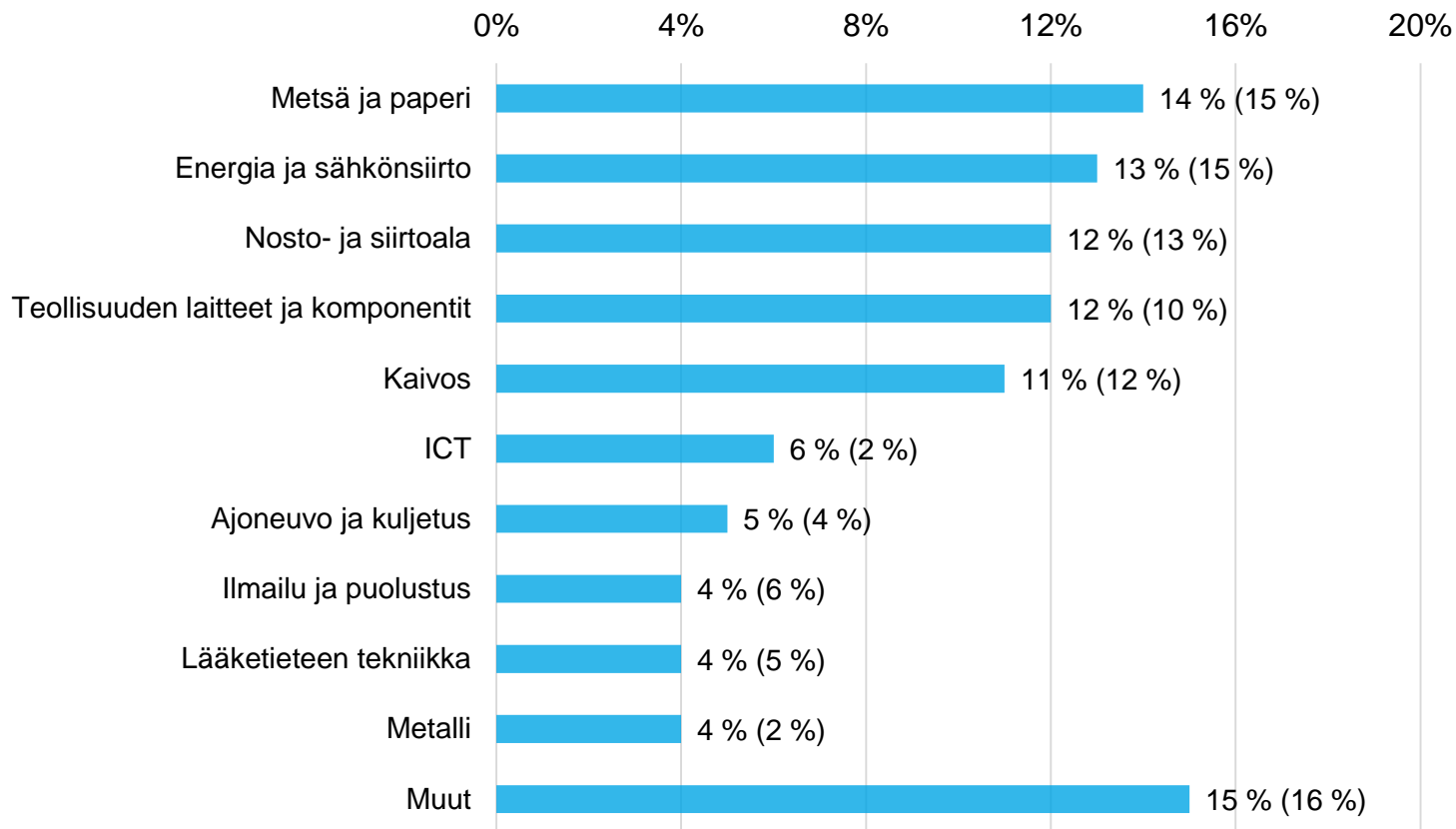
Liikevaihto palvelualueittain



Liikevaihto maittain



Liikevaihto asiakasryhmittäin 1-6/2017



Avainluvut 4-6/2017

(1 000 EUR)	4-6/2017	4-6/2016	Muutos %
Liikevaihto	54 314	50 211	8,2
Operatiivinen liikevoitto	4 669	2 911	60,4
Operatiivinen liikevoitto, %	8,6	5,8	
Liikevoitto (EBIT)	4 218	2 352	79,3
EBIT, %	7,8	4,7	
Laimentamaton osakekohtainen tulos, EUR	0,12	0,08	50,0
Omavaraisuusaste, %	40,1	38,1	
Liiketoiminnan rahavirta	5 400	1 148	370,4
ROCE, %	19,3	13,9	
Henkilöstö kauden lopussa	2 731	2 487	9,8

Keväällä 2016 hankitut Espotel Oy ja Soikea Solutions Oy sisältyvät toisella neljänneksellä 2017 täysimääräisesti Etteplanin lukuihin.

Avainluvut 1-6/2017

(1 000 EUR)	1-6/2017	1-6/2016	Muutos %	1-12/2016
Liikevaihto	109 116	88 814	22,9	183 938
Operatiivinen liikevoitto	8 998	5 090	76,8	12 071
Operatiivinen liikevoitto, %	8,2	5,7		6,6
Liikevoitto (EBIT)	8 045	4 248	89,4	10 131
EBIT, %	7,4	4,8		5,5
Laimentamaton osakekohtainen tulos, EUR	0,24	0,15	60,0	0,33
Omavaraisuusaste, %	40,1	38,1		40,0
Liiketoiminnan rahavirta	7 305	-533		5 661
ROCE, %	18,6	12,8		14,8
Henkilöstö kauden lopussa	2 731	2 487	9,8	2 545

Näkymät


Markkinanäkymät 2017

- Etteplanin liiketoiminnan kehittymiseen vaikuttaa keskeisimmin globaali kone- ja metallituoteteollisuuden kehitys. Toimintaympäristömme kehittyä tällä hetkellä hyvin kaikilla markkina-alueilla. Keski-Euroopan markkinoiden kehityksen odotetaan säilyvän ennallaan. Ruotsin markkinoiden suotuisan tilanteen odotetaan jatkuvan. Suomen markkinatilanne on parantunut ja hyvän kysynnän odotetaan jatkuvan. Aasian palvelumarkkinoiden kasvun arvioidaan jatkuvan.

Taloudellinen ohjeistus vuodelle 2017, päivitetty 3.5.2017

- Odotamme koko vuoden 2017 liikevaihdon ja liikevoiton kasvavan merkittävästi vuoteen 2016 verrattuna.

Taloudellinen kehitys

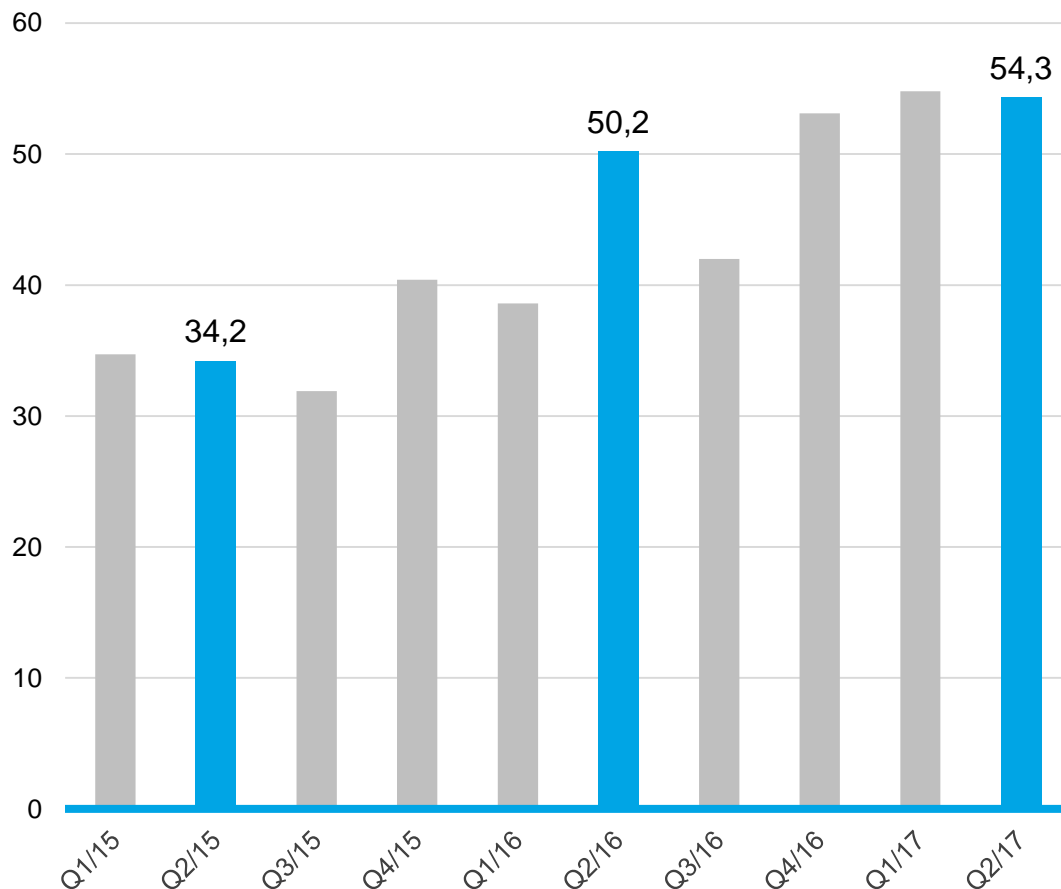


Liikevaihto

4-6/2017: 54,3 miljoonaa euroa (4-6/2016: 50,2 miljoonaa euroa)

1-6/2017: 109,1 miljoonaa euroa (1-6/2016: 88,8 miljoonaa euroa)

- Q2: Liikevaihto kasvoi 8,2 %, (vertailukelpoisilla kursseilla 9,0 %).
Orgaaninen kasvu oli 7,8 %, (vertailukelpoisilla kursseilla 8,6 %).
- H1: Liikevaihto kasvoi 22,9 %, (vertailukelpoisilla kursseilla 23,7 %).
Orgaaninen kasvu oli 10,9 %, (vertailukelpoisilla kursseilla 11,8 %).
- H1: Myynti avainasiakkaille kasvoi 23,4 %.
- Liikevaihto kasvoi hyvän markkinatilanteen, vahvan markkina-aseman ja hyvän palvelutarjonnan takia.
- Katsauskaudella oli vertailukautta vähemmän työpäiviä.

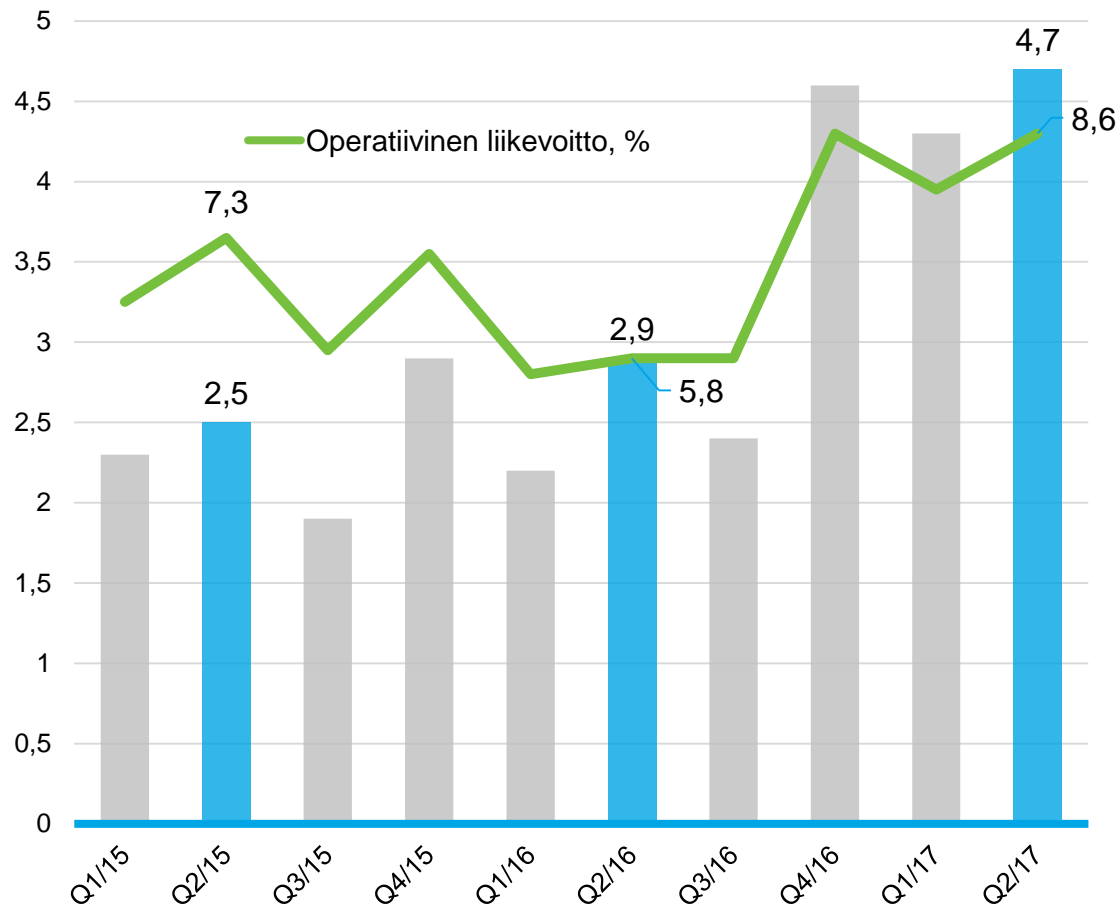


Operatiivinen liikevoitto

4-6/2017: 4,7 miljoonaa euroa, 8,6 % (4-6/2016: 2,9 miljoonaa euroa, 5,8 %)

1-6/2017: 9,0 miljoonaa euroa, 8,2 % (1-6/2016: 5,1 miljoonaa euroa, 5,7 %)

- Q2: Operatiivinen liikevoitto parani 60,4 %.
- Huhti-kesäkuu sisältää poikkeuksellisia eriä 0,2 (1,0) miljoonaa euroa.
- Tammi-kesäkuu sisältää poikkeuksellisia eriä 0,6 (1,2) miljoonaa euroa.
- Aiempaa parempi kysyntätilanne ja Johdettujen palvelumallien osuuden kasvu tehosti Etteplanin kapasiteetin hallintaa ja paransi kannattavuutta.

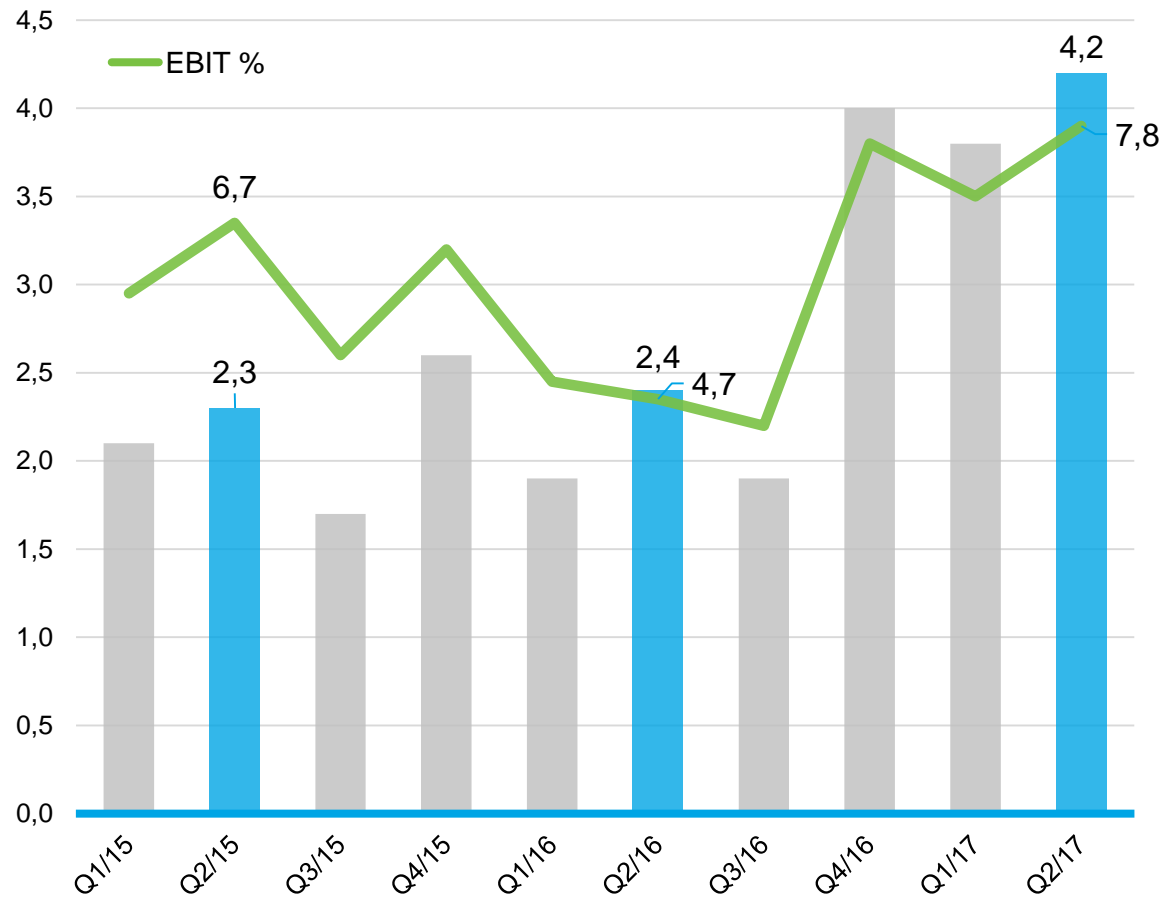


Liikevoitto (EBIT) ja EBIT %

4-6/2017: 4,2 miljoonaa euroa, 7,8 % (4-6/2016: 2,4 miljoonaa euroa, 4,7 %)

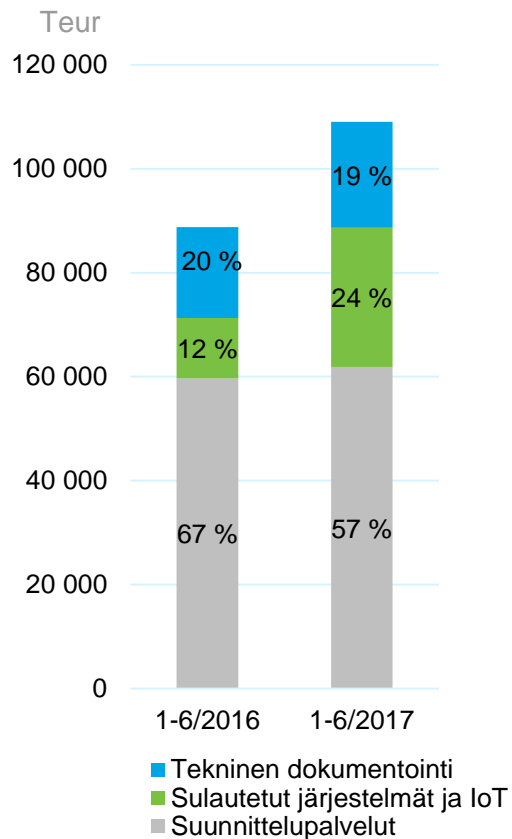
1-6/2017: 8,0 miljoonaa euroa, 7,4 % (1-6/2016: 4,2 miljoonaa euroa, 4,8 %)

- Yritysjärjestelyihin liittyvät poistot olivat 0,5 miljoonaa euroa 4-6/2017 ja 1,0 miljoonaa euroa 1-6/2017.

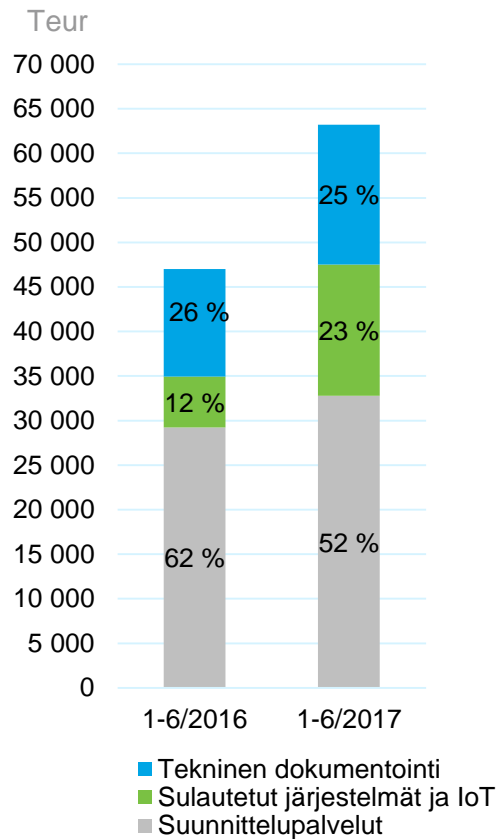


Kehitys palvelualueittain 1-6/2017

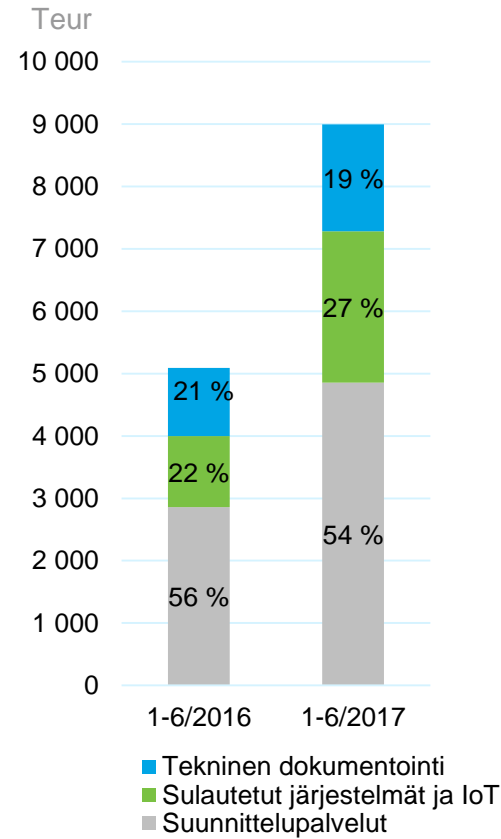
Liikevaihto



Liikevaihto Johdetuista palvelumalleista



Operatiivinen liikevoitto

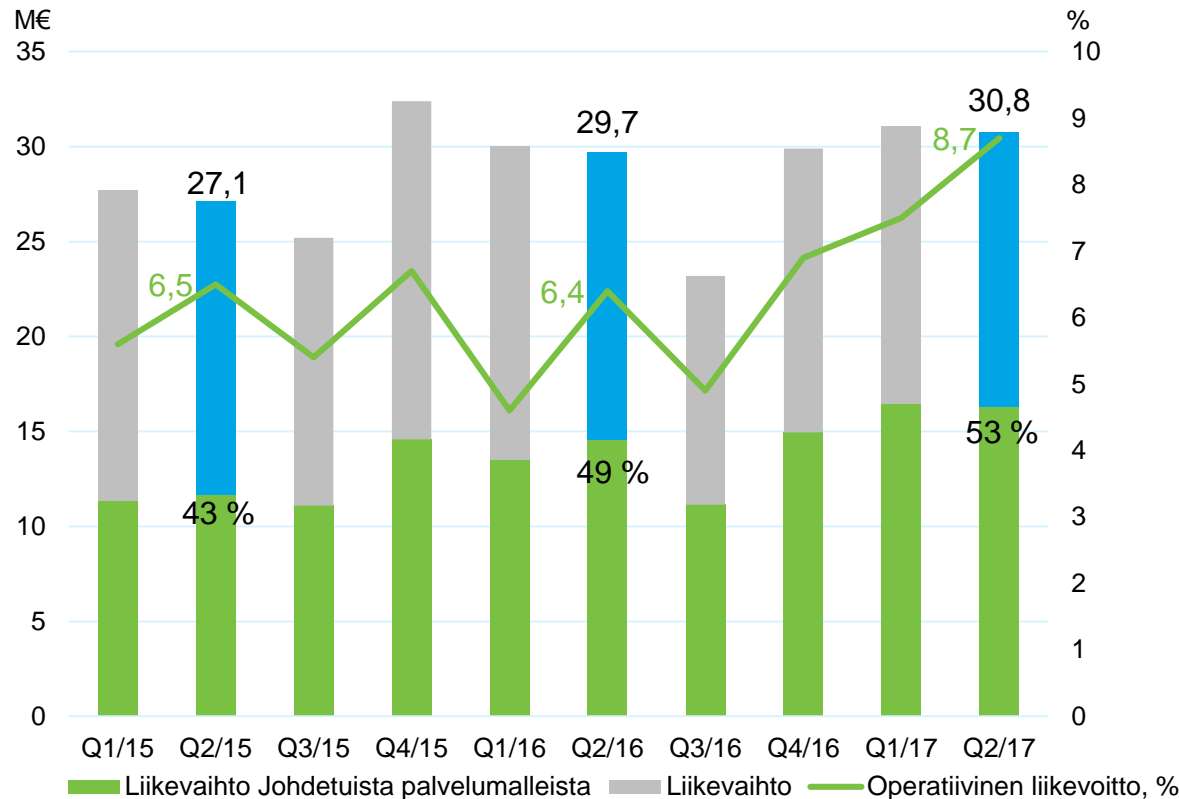


Suunnittelupalvelut

Liikevaihto 4-6/2017: 30,8 miljoonaa euroa (4-6/2016: 29,7 miljoonaa euroa)

Liikevaihto 1-6/2017: 61,9 miljoonaa euroa (1-6/2016: 59,7 miljoonaa euroa)

- Liikevaihto kasvoi 3,7 %.
- Operatiivinen liikevoitto oli huhtikuussa 2,7 (1,9 miljoonaa euroa eli 8,7 (6,4) % liikevaihdosta.
- Johdettujen palvelumallien osuuden kasvu ja hyvä kapasiteetin käyttöaste paransivat kannattavuutta.
- 2016 toteutetut ulkoistukset kasvattivat liikevaihtoa.
- Uusia tuotekehitys- ja laitesuunnitteluhankkeita oli aiempaa enemmän.
- Uusia laitossuunnitteluinvestointeja käynnistyi jonkin verran.

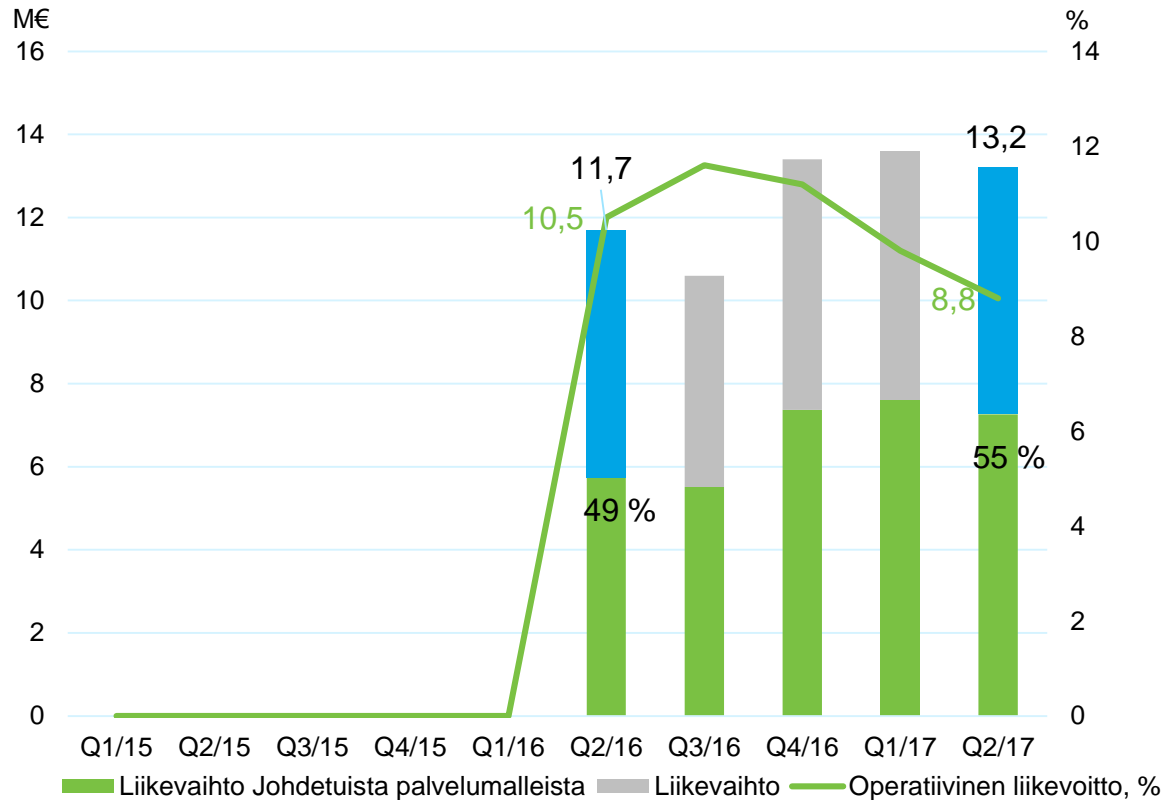


Sulautetut järjestelmät ja IoT

Liikevaihto 4-6/2017: 13,2 miljoonaa euroa (4-6/2016 11,7 miljoonaa euroa)

Liikevaihto 1-6/2017: 26,8 miljoonaa euroa (1-6/2016 11,7 miljoonaa euroa)

- Liikevaihto kasvoi huhtikesäkuussa 13,5 %.
- Operatiivinen liikevoitto oli huhtikesäkuussa 1,2 (1,2) miljoonaa euroa, eli 8,8 (10,5 %) liikevaihdosta.
- Ensimmäisellä neljänneksellä toteutetut orgaaniseen kasvuun tähtäävät investoinnit ja joidenkin projektien tuntiylitykset rasittivat kannattavuutta.
- Kysyntätilanne säilyi erittäin hyvänä kaikilla markkina-alueilla.
- Joidenkin alojen erityisosaajien vaikeutunut saatavuus vaikutti jonkin verran liikevaihdon kehitykseen.

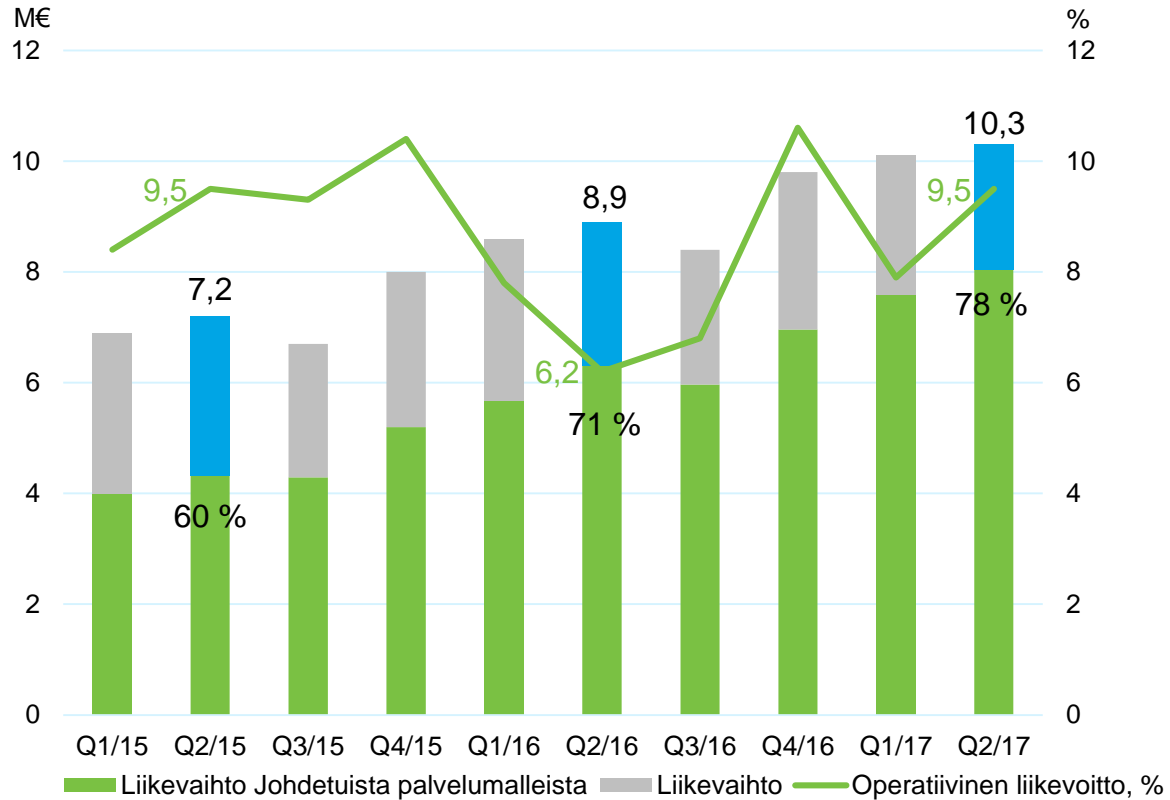


Tekninen dokumentointi

Liikevaihto 4-6/2017: 10,3 miljoonaa euroa (4-6/2016: 8,9 miljoonaa euroa)

Liikevaihto 1-6/2017: 20,4 miljoonaa euroa (1-6/2016: 17,5 miljoonaa euroa)

- Liikevaihto kasvoi huhtikesäkuussa 15,8 %.
- Operatiivinen liikevoitto oli huhtikesäkuussa 1,0 (0,6) miljoonaa euroa, eli 9,5 (6,2) % liikevaihdosta.
- Hyvää kehitystä leimasi vahva orgaaninen kasvu ja ulkoistusliiketoiminnan menestys.

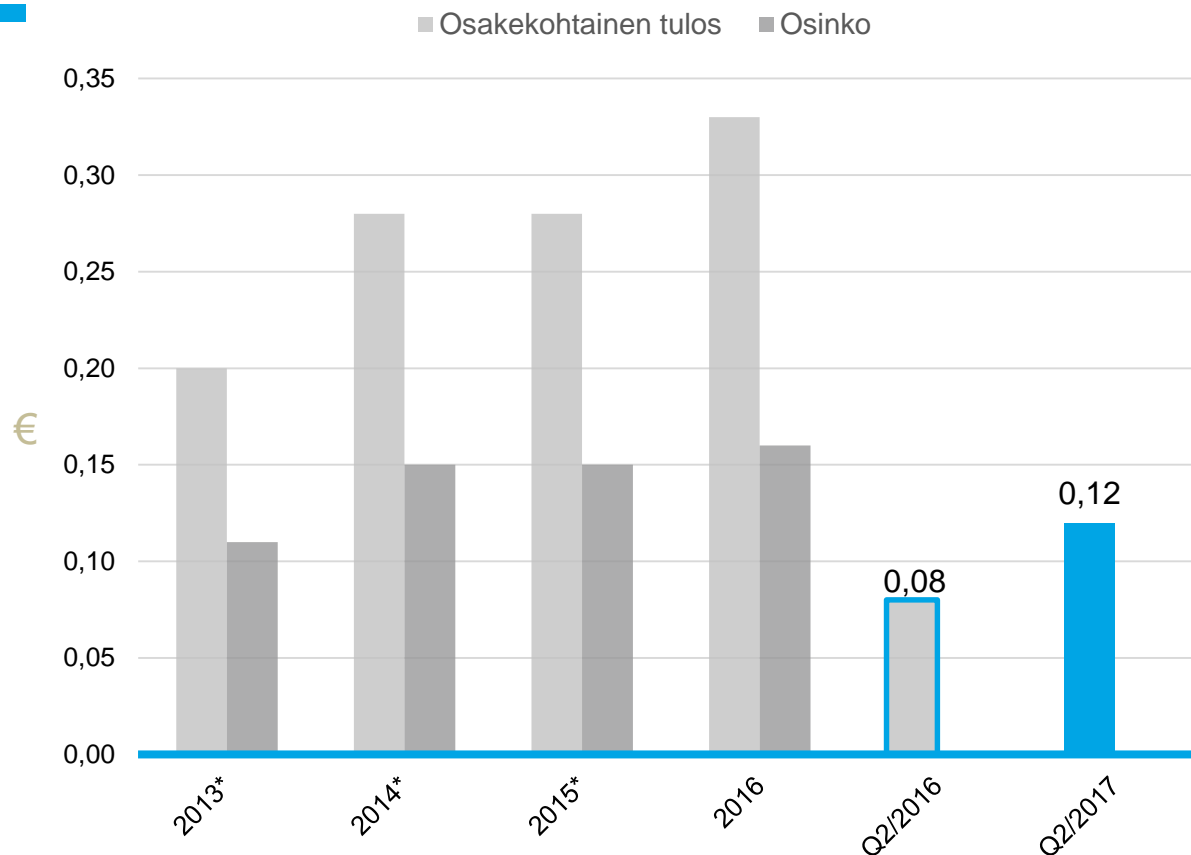


Osakekohtainen tulos ja osingot

Osakekohtainen tulos 4-6/2017: 0,12 euroa (4-6/2016: 0,08 euroa)

Osakekohtainen tulos 1-6/2017: 0,24 euroa (1-6/2016: 0,15 euroa)

Vuodelta 2016 jaettiin osinkona 0,16 euroa/osake. Osakkeen maksupäivä oli 13.4.2017.

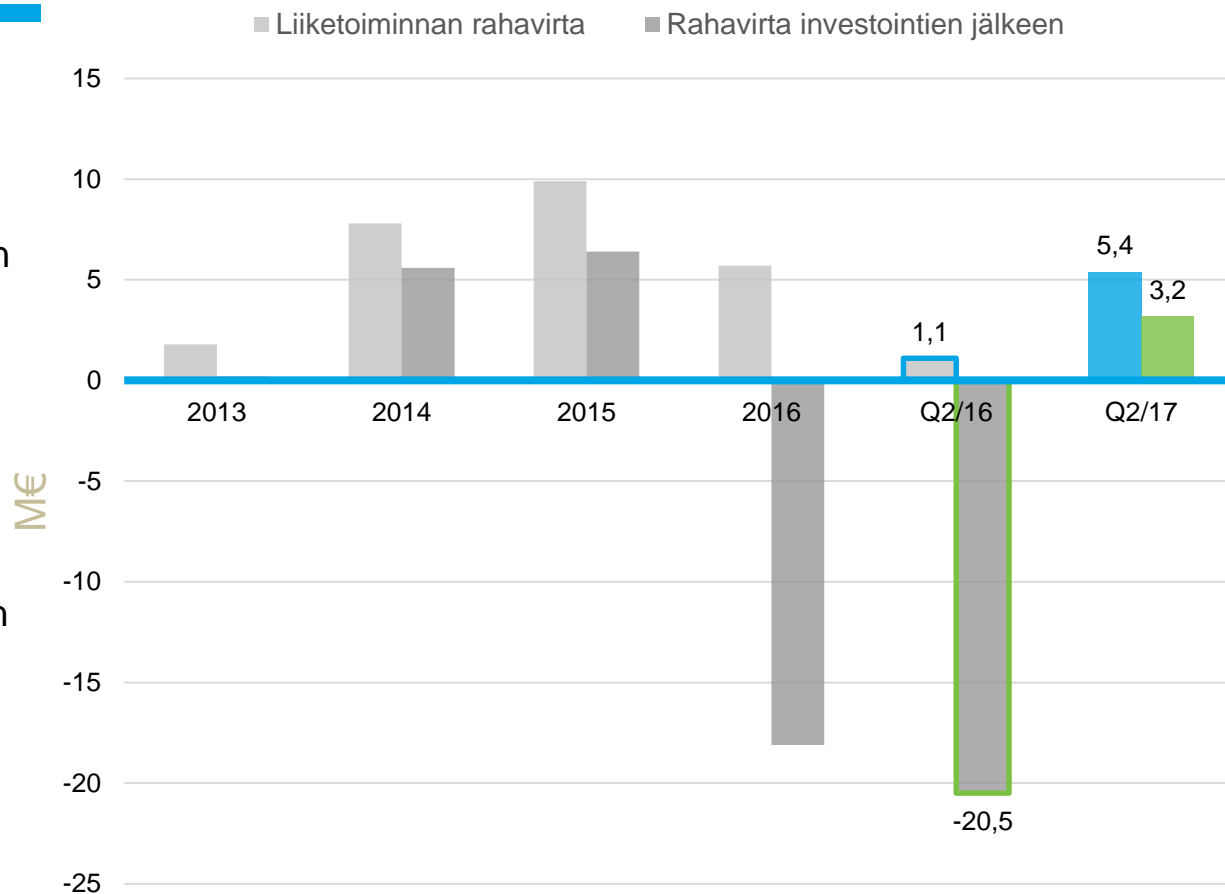


*Vertailukausien osakekohtaiset tulokset ovat osakeantioikaistuja. Osakeantikerroin oli 1,050.

Rahavirta

Liiketoiminnan rahavirta 4-6/2017: 5,4 miljoonaa euroa (4-6/2016: 1,1 miljoonaa euroa)
Liiketoiminnan rahavirta 1-6/2017: 7,3 miljoonaa euroa (1-6/2016: -0,5 miljoonaa euroa)

- Liiketoiminnan rahavirta parani merkittävästi vertailukaudesta.
- Rahavirta parani käyttöpääoman optimoinnin ja asiakkaiden maksuaikojen paremman jakautumisen ansiosta erityisesti 2016 ostetuissa yrityksissä.
- Rahavirta kertyy vuosineljänneksittäin epätasaisesti liiketoiminnan kausivaihtelun vuoksi.

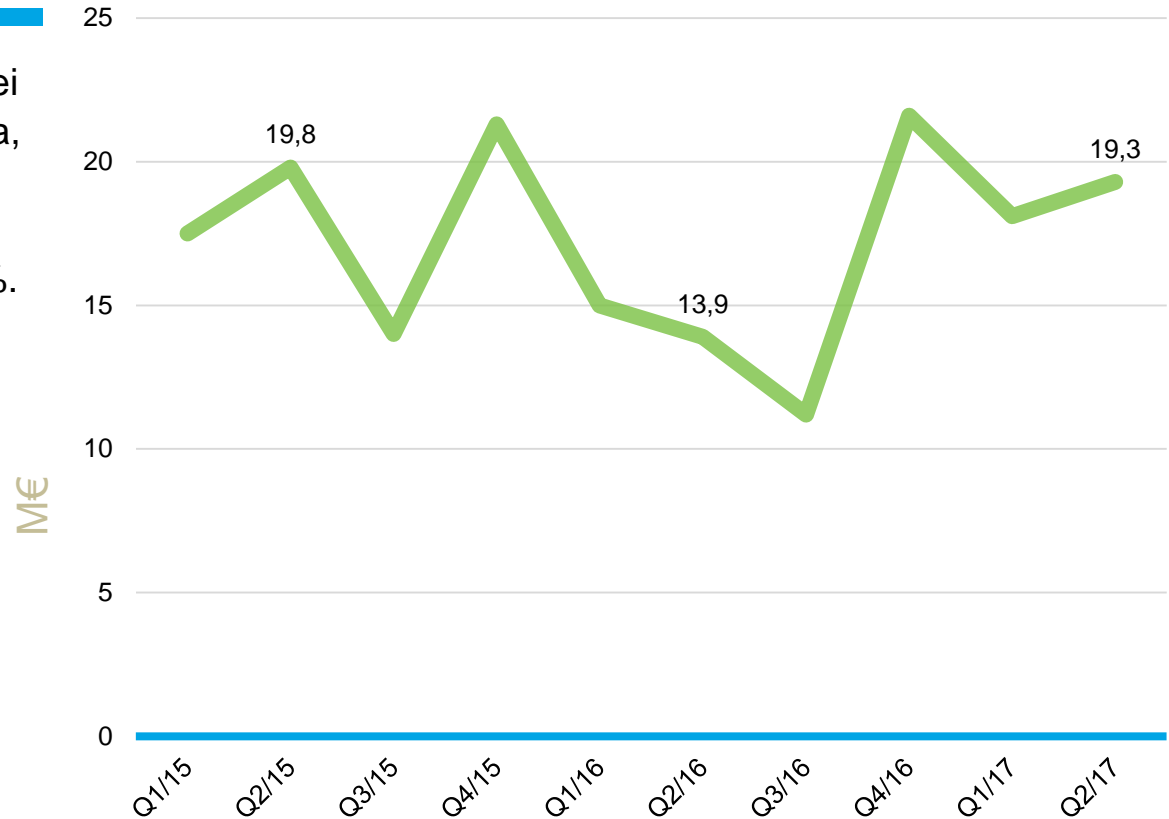


Sitoutuneen pääoman tuotto (ROCE), %

4-6/2017: 19,3 % (4-6/2016: 13,9 %)

1-6/2017: 18,6 % (1-6/2016: 12,8 %)

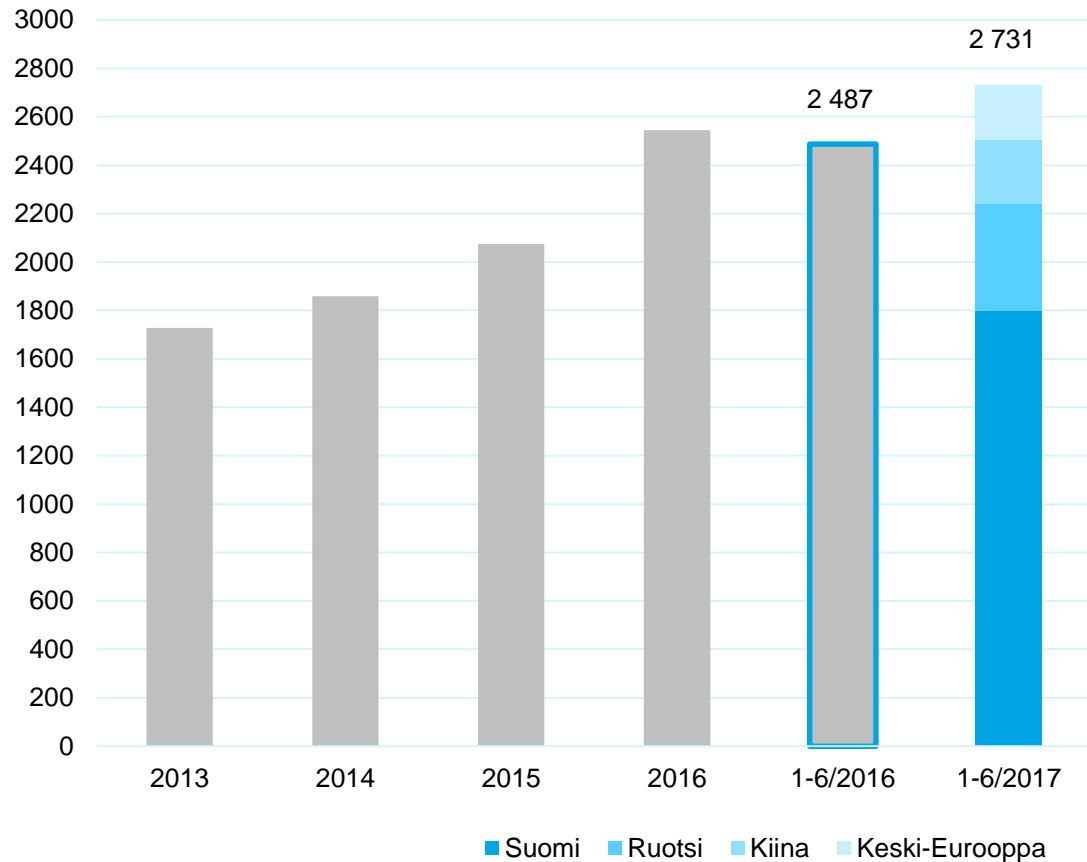
- Suunnitteluliiketoiminta ei sido merkittäviä pääomia, joten sitoutuneen pääoman tuoton tulisi olla vähintään 20 %.



Henkilöstömäärä kauden lopussa

1-6/2017: 2 731 (1-6/2016: 2 487)

- Henkilöstön määrä kasvoi 9,8 % vertailukauteen nähden.
- Katsauskauden lopussa konsernin palveluksessa Suomen ulkopuolella työskenteli 934 (30.6.2016: 822) henkilöä.




Tuloslaskelma

(MEUR)	1-6/2017	1-6/2016	Muutos %	1-12/2016
Liikevaihto	109,1	88,8	22,9	183,9
Liiketoiminnan muut tuotot	0,1	0,3		0,5
Materiaalit ja palvelut	-9,7	-5,3		-13,9
Henkilöstökulut	-74,6	-64,6		-129,2
Liiketoiminnan muut kulut	-14,2	-12,7		-26,4
Poistot	-2,7	-2,3		-4,8
Liikevoitto (EBIT)	8,0	4,2	89,4	10,1
Rahoitustuotot	0,2	0,4		0,6
Rahoituskulut	-0,5	-0,8		-1,2
Voitto ennen veroja	7,7	3,9	99,2	9,4
Tuloverot	-1,7	-0,6		-1,8
Tilikauden voitto	6,0	3,2		7,6

Tase

(MEUR)	30.6.2017	30.6.2016	31.12.2016
Liikearvo	59,5	57,9	58,1
Muut pitkäaikaiset varat	23,0	23,2	22,0
Pitkäaikaiset varat yhteensä	82,5	81,1	80,2
Vaihto-omaisuus	0,3	0,4	0,3
Myyntisaamiset ja muut saamiset	51,5	42,5	49,3
Rahavarat	4,3	5,9	4,7
Lyhytaikaiset varat yhteensä	56,1	48,9	54,3
VARAT YHTEENSÄ	138,6	129,9	134,5
Oma pääoma yhteensä	54,8	49,2	52,8
Pitkäaikaiset velat yhteensä	24,1	31,4	27,7
Lyhytaikaiset velat yhteensä	59,7	49,3	54,0
OMA PÄÄOMA JA VELAT YHTEENSÄ	138,6	129,9	134,5

Etteplanin tavoitteet



Etenemme kohti tavoitteitamme

TALOUDELLISET TAVOITTEET

15 %

Keskimääräinen
vuotuinen
liikevaihdon kasvu

1-6/2017: 22,9 %

10 %

Operatiivinen
liikevoitto

1-6/2017: 8,2 %

65 %

Johdettujen palvelu-
mallien osuus
liikevaihdosta vuoteen
2019 mennessä

1-6/2017: 57 %

>30 %

Omavaraisuusaste

1-6/2017: 40,1 %

TOIMENPITEET

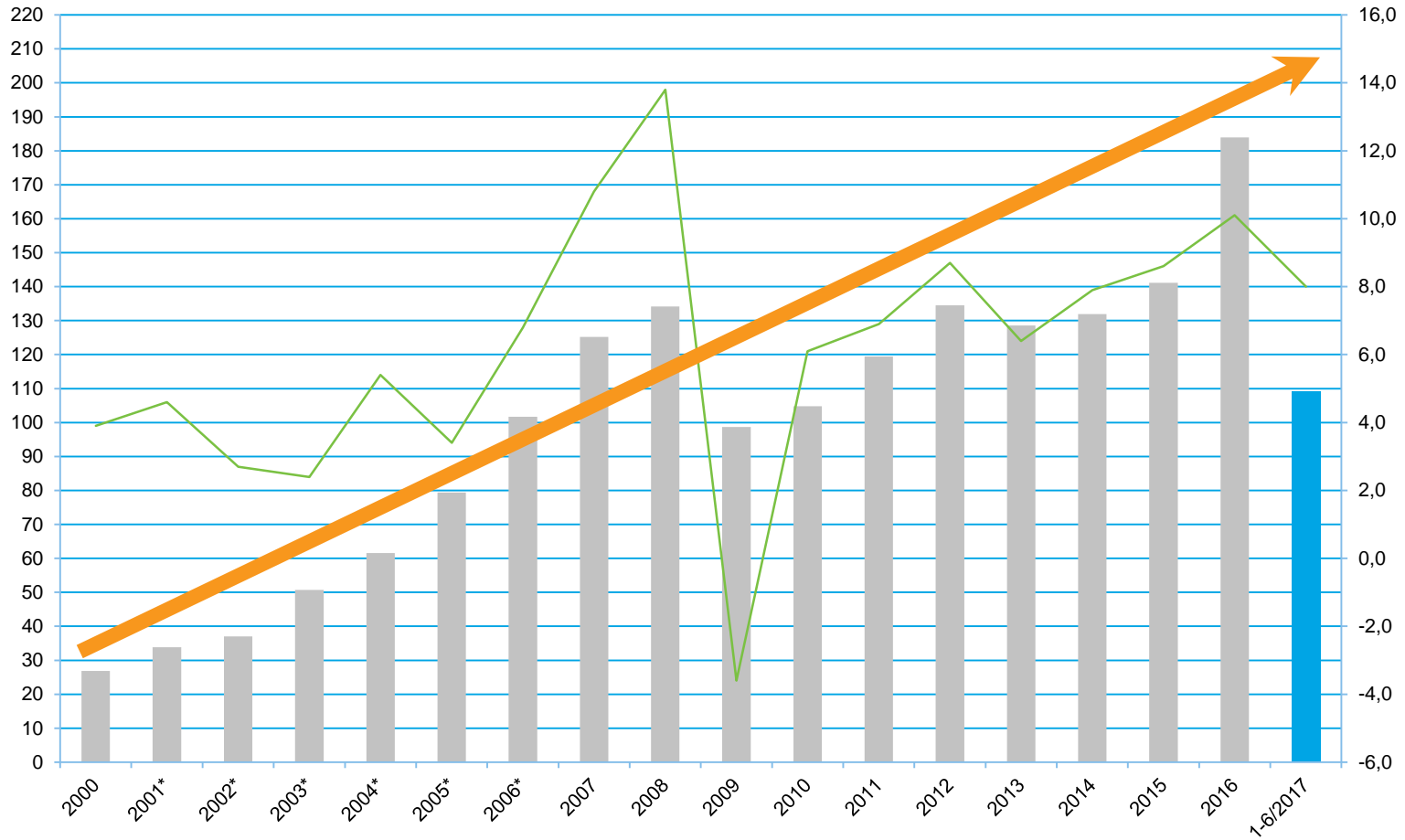
- Kasvu avainasiakkuuksissa
- Orgaaninen kasvu palvelumalleista
- Kasvua tukevat yritysjärjestelyt

- Liiketoimintamallin muutos kohti johdettuja palvelumalleja
- Markkinajohtajuus

- Palvelumallit
- Teknologiaratkaisut
- Projektiliiketoiminta

- Tavoitetta tukevat rahoitusjärjestelyt
- Kassavirran vahvistaminen

Liikevaihto ja liikevoitto (EBIT) 2000-2017



*sisältää jatkuvat ja lopetettut toiminnot

Liikevaihto

Liikevoitto

Sijoittajasuhdekontaktit



Juha Näkki
Toimitusjohtaja
Puh. 010 307 2077

Outi Torniainen
Viestintä- ja markkinointijohtaja
Puh. 040 5121 375

Per-Anders Gådin
Senior Vice President, Finance
Puh. +46 70 399 7929



Engineering with a difference