


Osavuosisikatsaus tammi-syyskuu 2017

Kannattavuus parani ja vahva orgaaninen kasvu jatkui

Toimitusjohtaja Juha Näkki
25.10.2017




Sisällysluettelo



1. Keskeistä kolmannella neljänneksellä
2. Taloudellinen kehitys
3. Etteplanin tavoitteet

Keskeistä kolmannella neljänneksellä



Keskeiset asiat 7-9/2017

- + Vahva orgaaninen kasvu jatkui ja oli 11,3 % vertailukelpoisilla valuuttakursseilla.
- + Kannattavuus ja kassavirta paranivat selvästi.
- + Etenimme kohti strategisia tavoitteitamme.
 - + Kiinaan myydyt tunnit kasvoivat 47 %.
 - + Managed Services indeksi oli 57 %.
- Sulautetut järjestelmät ja IoT –palvelualueella joidenkin pitkäkestoisten projektien tuntiylitykset rasittivat kannattavuutta Q2-Q3.

Toimintaympäristön positiivinen kehitys jatkui

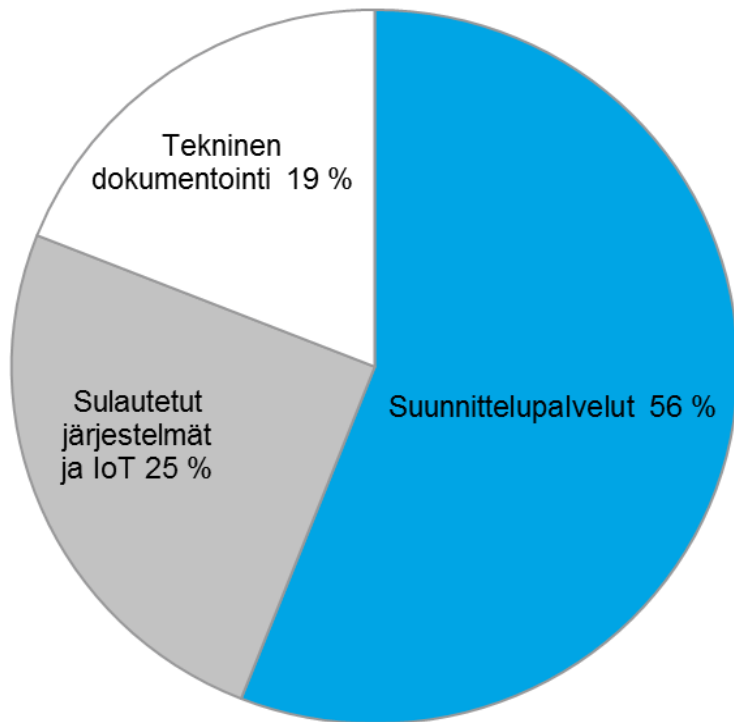
- Toimintaympäristömme kehittyi positiivisesti, ja markkinatilanne on hyvä.
- Palveluidemme kysynnässä asiakastoimialoittain ei tapahtunut merkittäviä muutoksia, mutta asiakaskohtaiset erot olivat huomattavia.
 - Kaivosteollisuuden aktiviteetin lisääntyminen jatkui.
- Yritykset suuntaavat investointejaan digitaalisiin palveluihin.
- Ulkoistustrendi ja palvelujen hankinnan keskittäminen jatkuu.
- Kilpailu työntekijöistä ja tiettyjen alojen erityisosajien vaikeutunut saatavuus vaikuttaa alan kehitykseen.

Markkinoiden kehitys Etteplanin päämarkkinoilla heinä-syyskuussa 2017

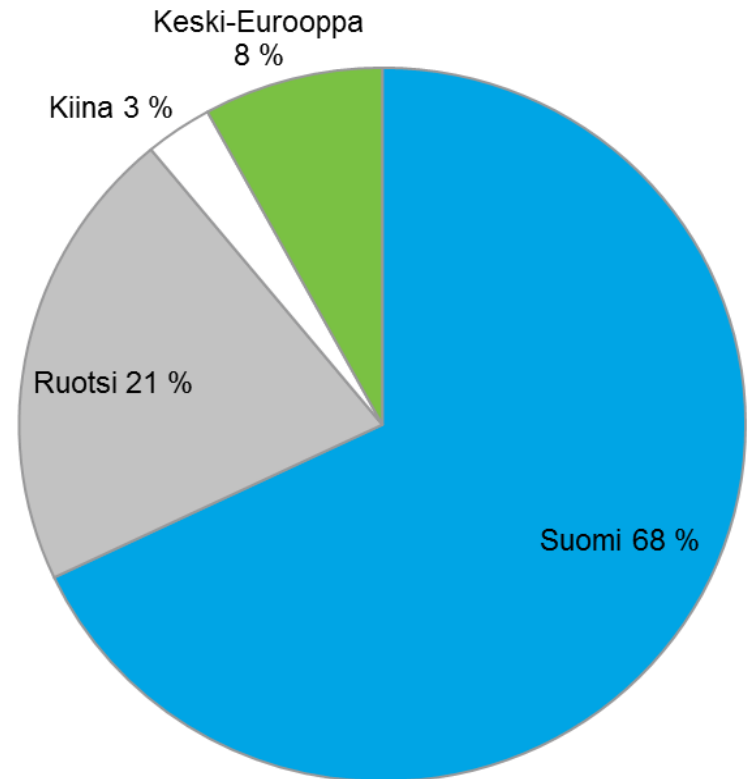
- Yleinen markkinakehitys oli positiivista.
- Epävarmuus lisääntyi jonkun verran Suomen markkinoilla. Kysyntä säilyi siitä huolimatta hyvällä tasolla.
- Ruotsissa markkinakysyntä jatkui erittäin hyvällä tasolla.
- Saksassa, Alankomaissa ja Puolassa suunnittelupalveluiden kysyntä jatkui hyvällä tasolla.
- Kiinan hyvä tilanne jatkui palvelumarkkinoiden avautumisen tarjotessa kasvumahdollisuuksia suunnittelualan toimijoille.

Liikevaihdon jakauma 1-9/2017

Liikevaihto palvelualueittain

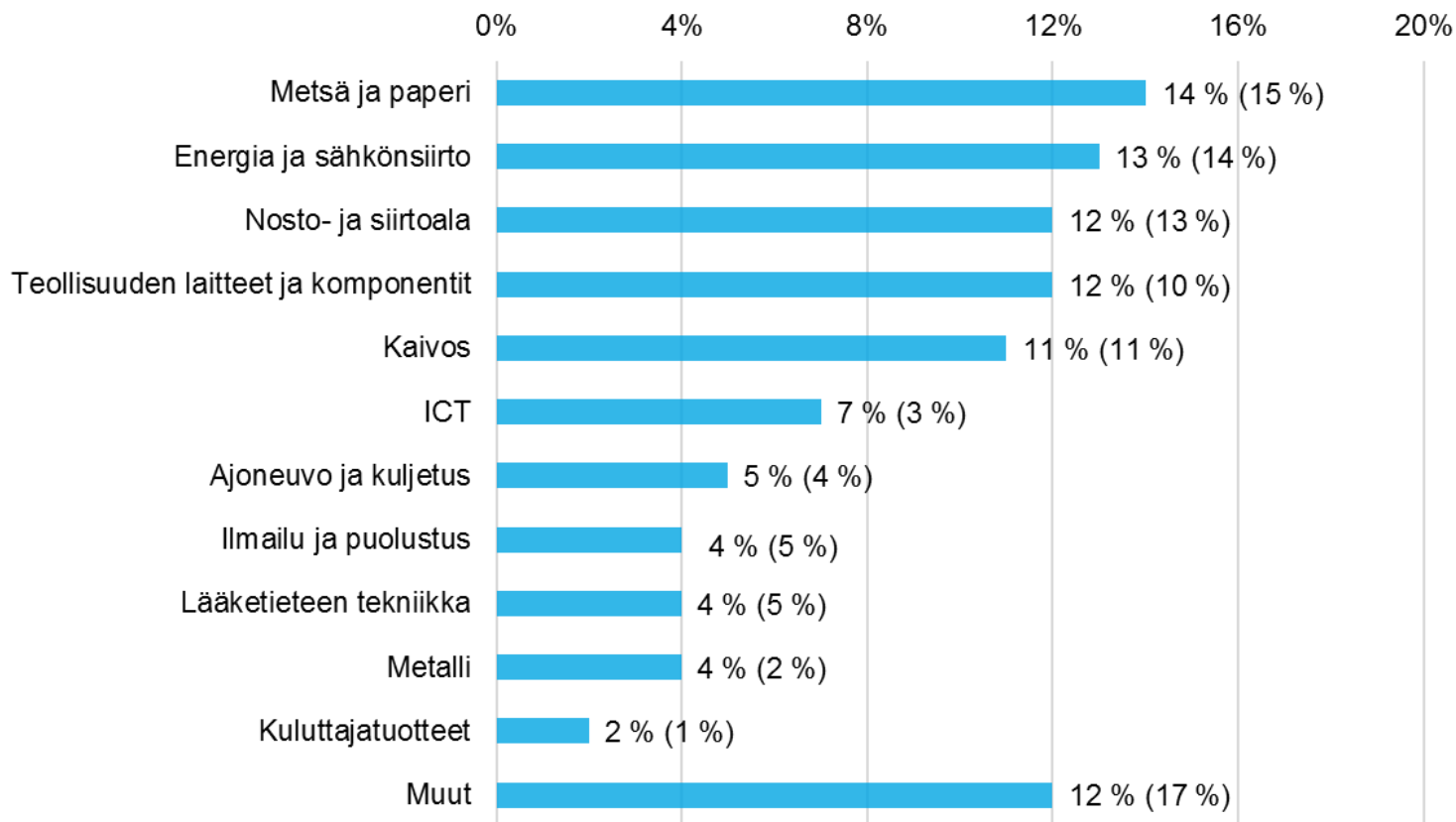


Liikevaihto maittain



Liikevaihto 1-9/2017

Liikevaihto asiakasryhmittäin



Avainluvut 7-9/2017

(1 000 EUR)	7-9/2017	7-9/2016	Muutos %
Liikevaihto	47 132	41 986	12,3
Operatiivinen liikevoitto	3 364	2 425	38,7
Operatiivinen liikevoitto, %	7,1	5,8	
Liikevoitto (EBIT)	2 887	1 866	54,7
EBIT, %	6,1	4,4	
Laimentamaton osakekohtainen tulos, EUR	0,08	0,05	60,0
Omavaraisuusaste, %	40,7	39,7	
Liiketoiminnan rahavirta	-1 209	-3 640	201,1
ROCE, %	13,1	11,2	
Henkilöstö kauden lopussa	2 781	2 508	10,9

Keväällä 2016 hankitut Espotel Oy ja Soikea Solutions Oy sisältyvät vuoden 2017 toisesta neljänneksestä lähtien vertailukauden lukuihin.

Avainluvut 1-9/2017

(1 000 EUR)	1-9/2017	1-9/2016	Muutos %	1-12/2016
Liikevaihto	156 248	130 800	19,5	183 938
Operatiivinen liikevoitto	12 362	7 514	64,5	12 071
Operatiivinen liikevoitto, %	7,9	5,7		6,6
Liikevoitto (EBIT)	10 932	6 115	78,8	10 131
EBIT, %	7,0	4,7		5,5
Laimentamaton osakekohtainen tulos, EUR	0,33	0,20	65,0	0,33
Omavaraisuusaste, %	40,7	39,7		40,0
Liiketoiminnan rahavirta	6 096	-4 174		5 661
ROCE, %	16,5	12,1		14,8
Henkilöstö kauden lopussa	2 781	2 508	10,9	2 545

Keväällä 2016 hankitut Espotel Oy ja Soikea Solutions Oy sisältyvät vuoden 2017 toisesta neljänneksestä lähtien vertailukauden lukuihin.

Näkymät


Markkinanäkymät 2017

- Etteplanin liiketoimintaan vaikuttaa keskeisimmin globaali kone- ja metallituoteteollisuuden kehitys. Toimintaympäristömme kehittyy tällä hetkellä hyvin kaikilla markkina-alueilla. Keski-Euroopan markkinoiden kehityksen odotetaan säilyvän ennallaan. Ruotsin markkinoiden suotuisan tilanteen odotetaan jatkuvan. Suomen markkinatilanne on parantunut ja hyvän kysynnän odotetaan jatkuvan. Aasian palvelumarkkinoiden kasvun arvioidaan jatkuvan.

Taloudellinen ohjeistus vuodelle 2017, päivitetty 3.5.2017

- Odotamme koko vuoden 2017 liikevaihdon ja liikevoiton kasvavan merkittävästi vuoteen 2016 verrattuna.

Taloudellinen kehitys

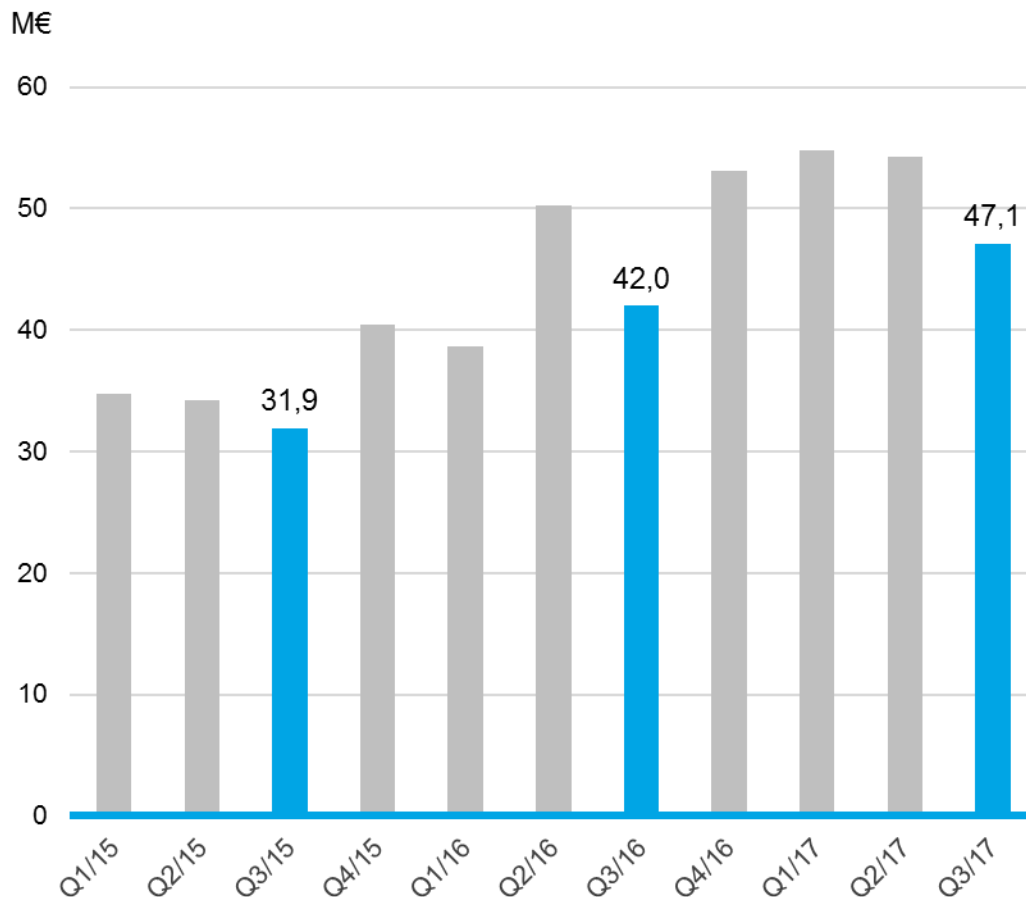


Liikevaihto

7-9/2017: 47,1 miljoonaa euroa (7-9/2016: 42,0 miljoonaa euroa)

1-9/2017: 156,2 miljoonaa euroa (1-9/2016: 130,8 miljoonaa euroa)

- Q3: Liikevaihto kasvoi 12,3 %, (vertailukelpoisilla kursseilla 12,5 %). Orgaaninen kasvu oli 11,1 %, (vertailukelpoisilla kursseilla 11,3%).
- Q1-Q3: Liikevaihto kasvoi 19,5 %, (vertailukelpoisilla kursseilla 20,1 %). Orgaaninen kasvu oli 11,0 %, (vertailukelpoisilla kursseilla 11,6 %).
- Q1-Q3: Myynti avainasiakkaille kasvoi 20,8 %.
- Liikevaihto kasvoi hyvän markkinatilanteen, hyvän palvelutarjonnan ja vahvan markkina-aseman ansiosta.

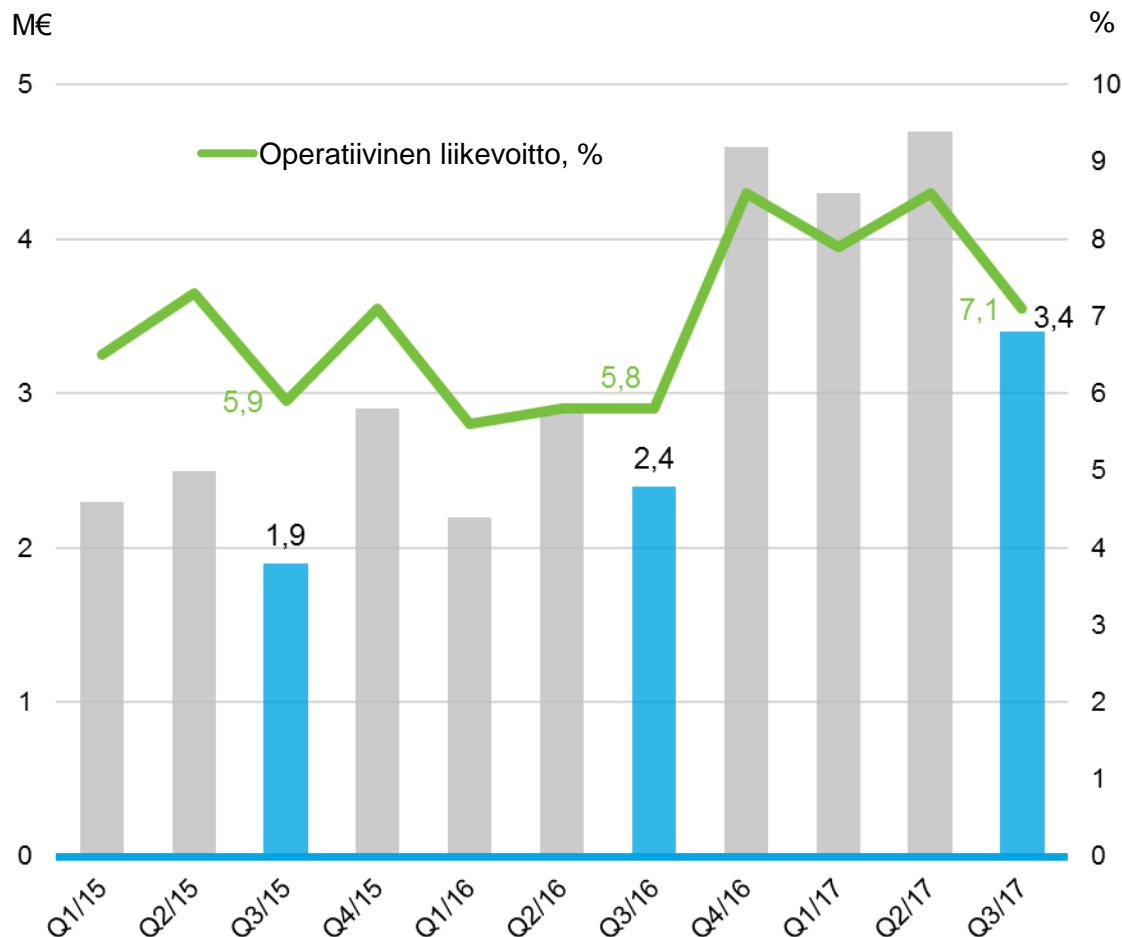


Operatiivinen liikevoitto

7-9/2017: 3,4 miljoonaa euroa, 7,1 % (7-9/2016: 2,4 miljoonaa euroa, 5,8 %)

1-9/2017: 12,4 miljoonaa euroa, 7,9 % (1-9/2016: 7,5 miljoonaa euroa, 5,7 %)

- Q3: Operatiivinen liikevoitto parani 38,7 %.
- Heinä-syyskuu sisältää poikkeuksellisia eriä -0,1 (-0,3) miljoonaa euroa.
- Tammi-syyskuu sisältää poikkeuksellisia eriä -0,7 (-1,5) miljoonaa euroa.
- Hyvä kysyntätilanne ja Johdettujen palvelumallien osuuden kasvu tehosti Etteplanin kapasiteetin hallintaa ja paransi kannattavuutta.

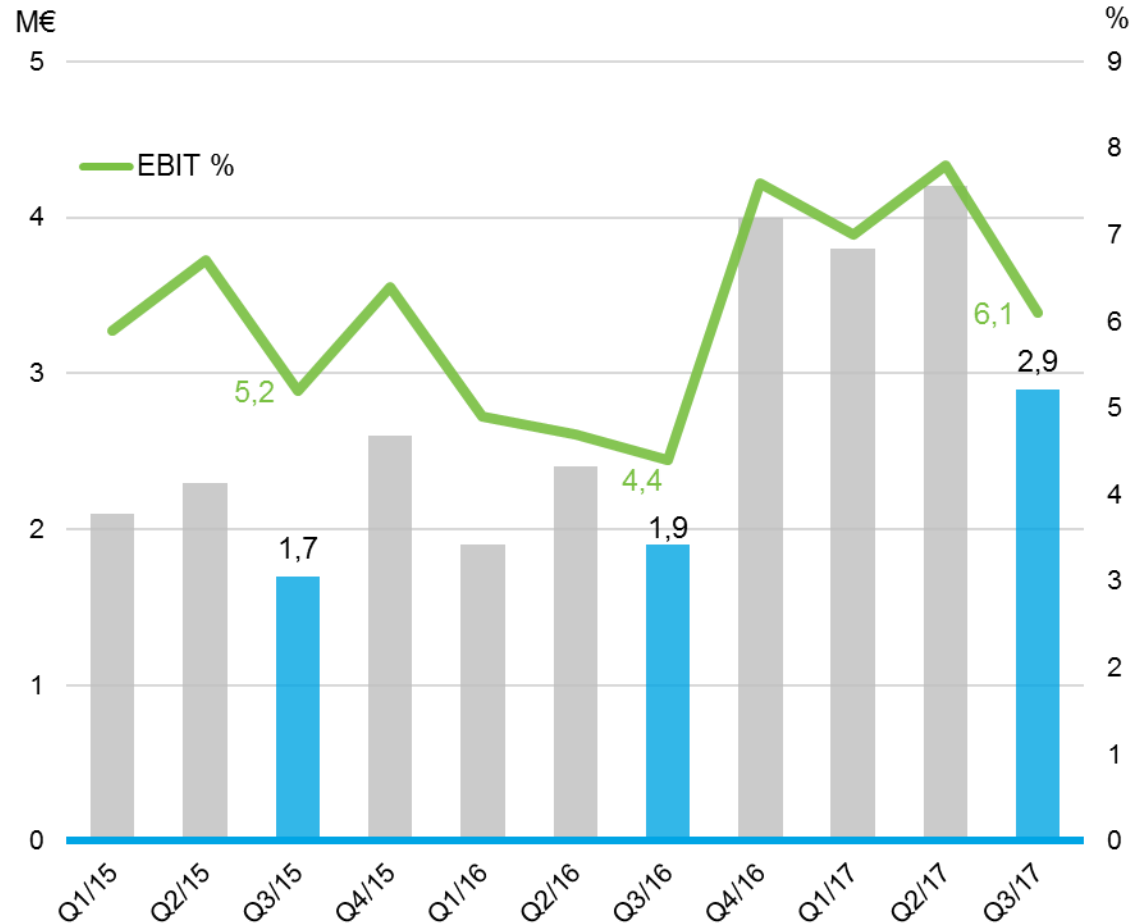


Liikevoitto (EBIT) ja EBIT %

7-9/2017: 2,9 miljoonaa euroa, 6,1 % (7-9/2016: 1,9 miljoonaa euroa, 4,4 %)

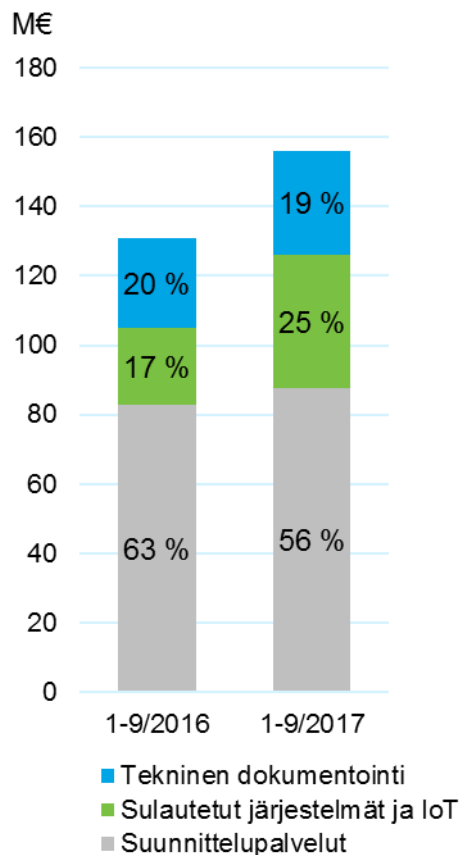
1-9/2017: 10,9 miljoonaa euroa, 7,0 % (1-9/2016: 6,1 miljoonaa euroa, 4,7 %)

- Yritysjärjestelyihin liittyvät poistot olivat 0,5 miljoonaa euroa 7-9/2017 ja 1,4 miljoonaa euroa 1-9/2017.

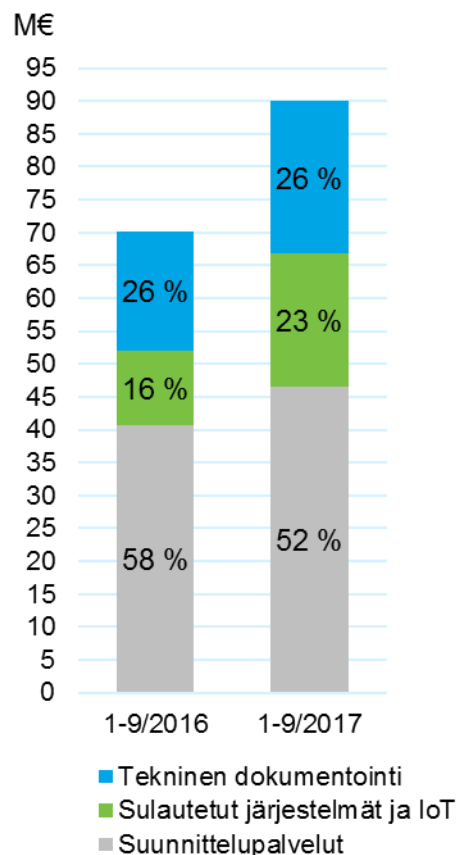


Kehitys palvelualueittain 1-9/2017

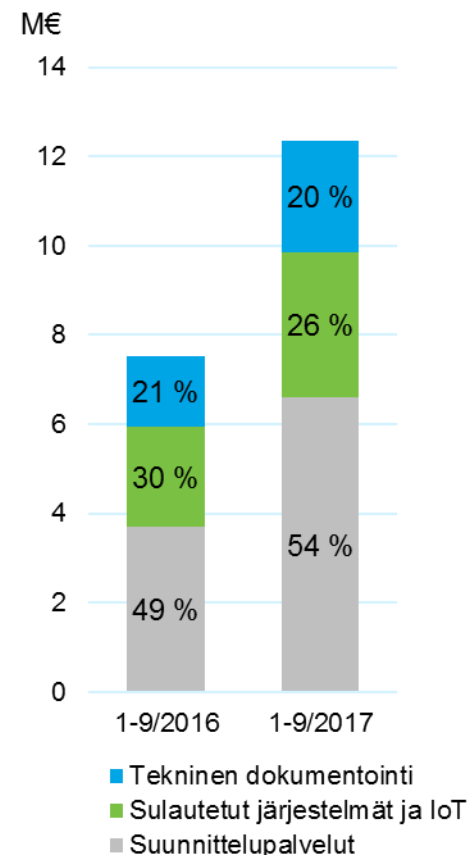
Liikevaihto



Liikevaihto Johdetuista palvelumalleista



Operatiivinen liikevoitto

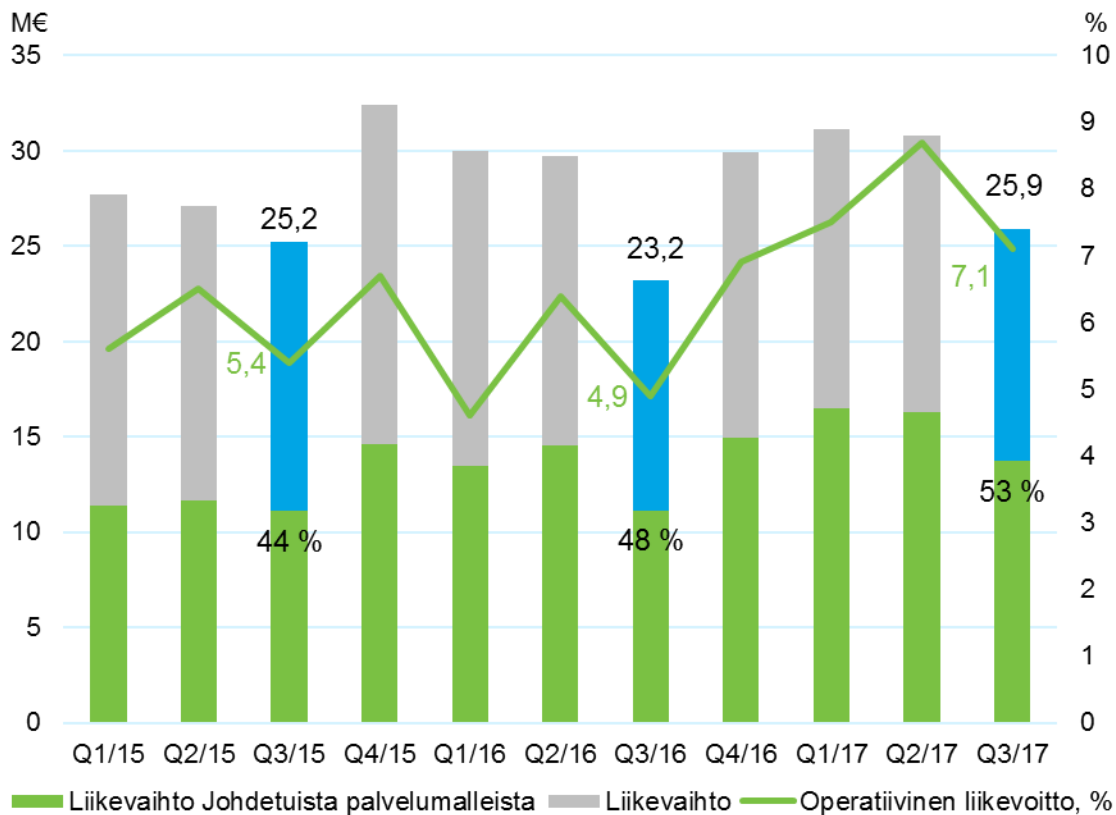


Suunnittelupalvelut

Liikevaihto 7-9/2017: 25,9 miljoonaa euroa (7-9/2016: 23,2 miljoonaa euroa)

Liikevaihto 1-9/2017: 87,7 miljoonaa euroa (1-9/2016: 82,9 miljoonaa euroa)

- Liikevaihto kasvoi heinä-syyskuussa 11,3 %.
- Operatiivinen liikevoitto oli heinä-syyskuussa 1,8 (1,1) miljoonaa euroa eli 7,1 (4,9) % liikevaihdosta.
- Johdettujen palvelumallien osuuden kasvu ja hyvä kapasiteetin käyttöaste paransivat kannattavuutta.
- 2016 toteutetut ulkoistukset kasvattivat liikevaihtoa.
- Uusien tuotekehitys- ja laitesuunnitteluhankkeiden kysyntä jatkui hyvänä.
- Uusia laitossuunnitteluinvestointeja käynnistyi neljänneksen aikana.

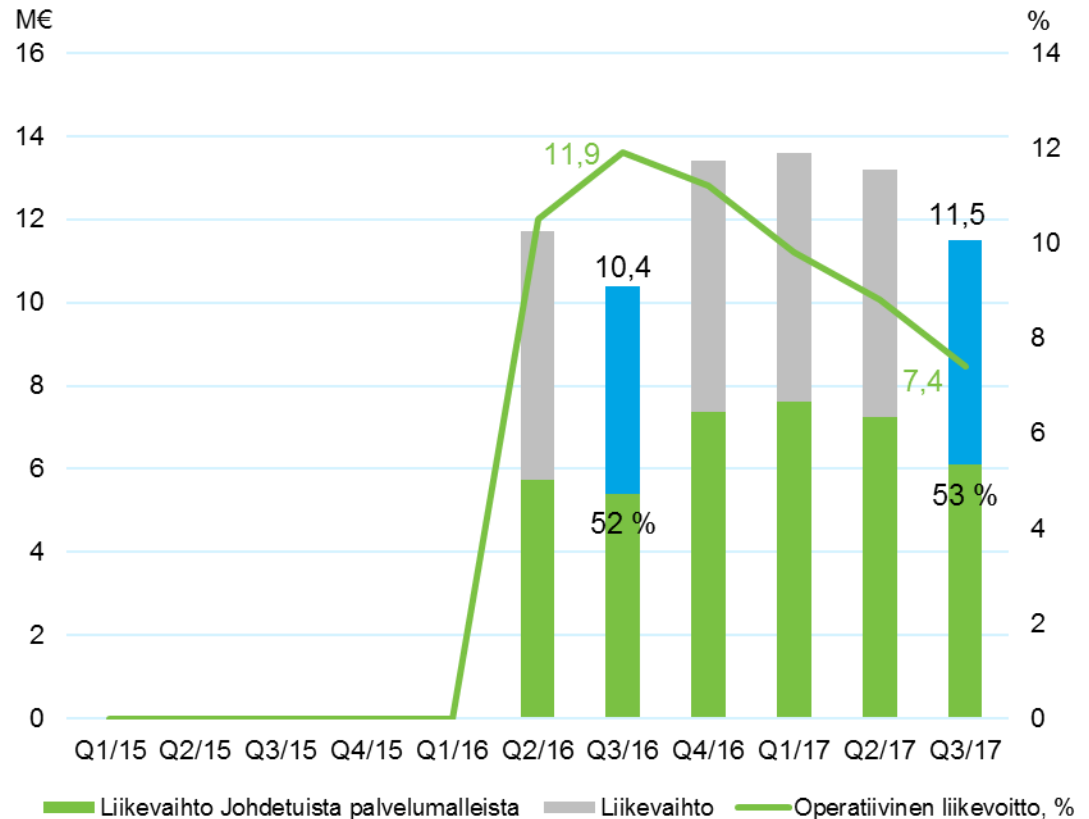


Sulautetut järjestelmät ja IoT

Liikevaihto 7-9/2017: 11,5 miljoonaa euroa (7-9/2016 10,4 miljoonaa euroa)

Liikevaihto 1-9/2017: 38,3 miljoonaa euroa (1-9/2016 22,0 miljoonaa euroa)

- Liikevaihto kasvoi heinä-syyskuussa 10,3 %.
- Operatiivinen liikevoitto oli heinä-syyskuussa 0,9 (1,2) miljoonaa euroa, eli 7,4 (11,9) % liikevaihdosta.
- Joidenkin pitkäkestoisten projektien tuntiylitykset rasittivat kannattavuutta Q2-Q3. Korjaavat toimenpiteet ovat käynnissä.
- Kysyntätilanne säilyi erittäin hyvänä kaikilla markkina-alueilla.
- Joidenkin alojen erityisosaajien vaikeutunut saatavuus vaikutti jonkin verran liikevaihdon kehitykseen.

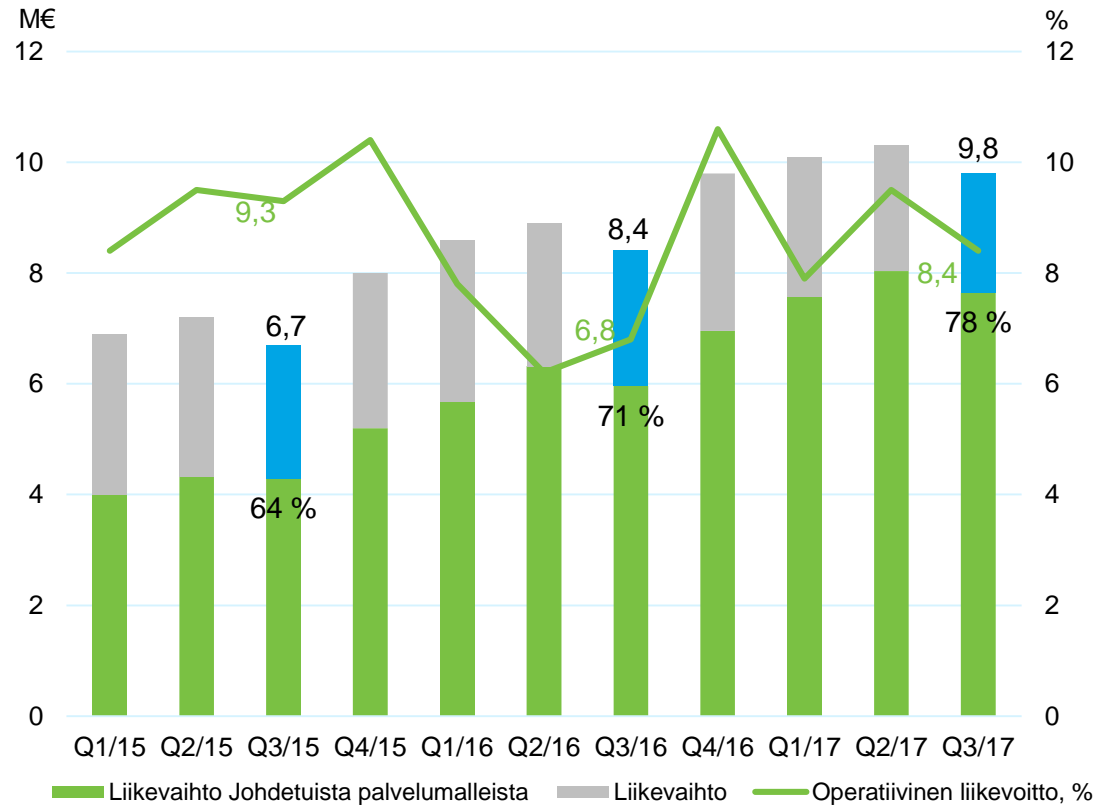


Tekninen dokumentointi

Liikevaihto 7-9/2017: 9,8 miljoonaa euroa (7-9/2016: 8,4 miljoonaa euroa)

Liikevaihto 1-9/2017: 30,2 miljoonaa euroa (1-9/2016: 25,9 miljoonaa euroa)

- Liikevaihto kasvoi heinä-syyskuussa 16,6 %.
- Operatiivinen liikevoitto oli heinä-syyskuussa 0,9 (0,6) miljoonaa euroa, eli 8,4 (6,8) % liikevaihdosta.
- Palvelualueen hyvää kehitystä leimasi vahva orgaaninen kasvu ja ulkoistusliiketoiminnan menestys.

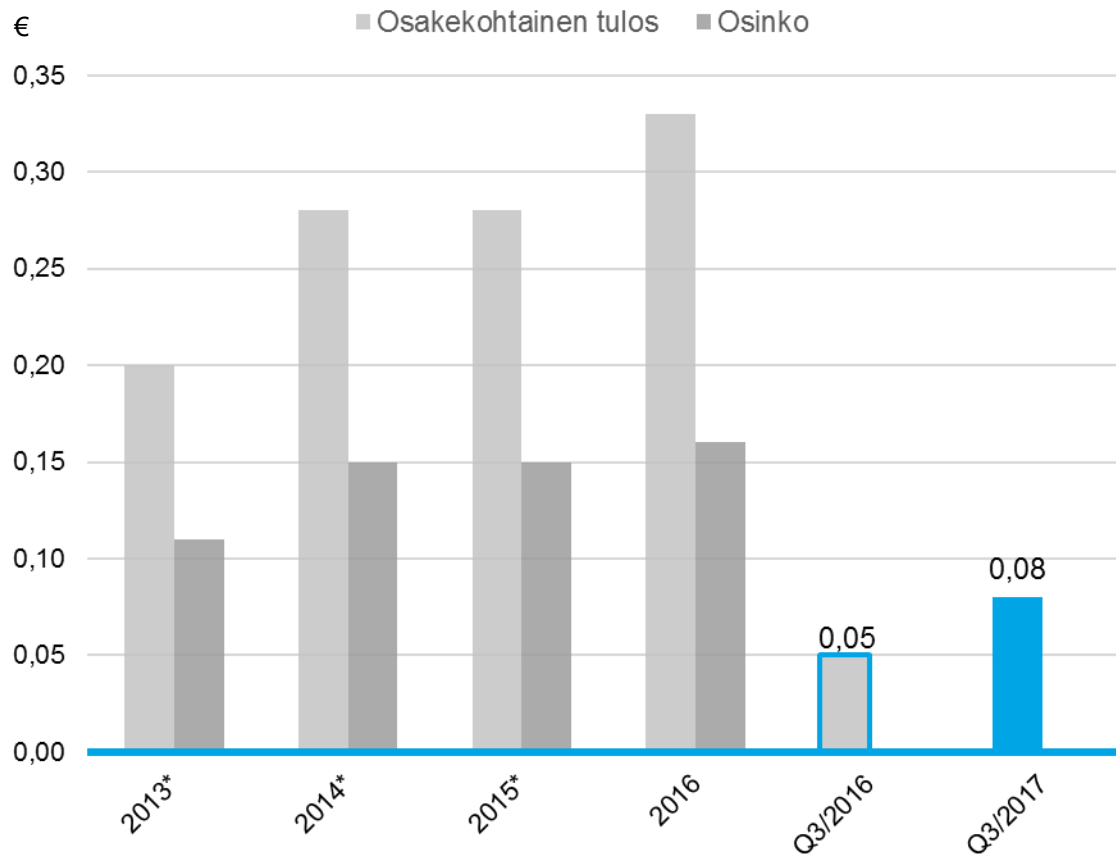


Osakekohtainen tulos ja osingot

Osakekohtainen tulos 7-9/2017: 0,08 euroa (4-6/2016: 0,05 euroa)

Osakekohtainen tulos 1-9/2017: 0,33 euroa (1-9/2016: 0,20 euroa)

- Vuodelta 2016 jaettiin osinkona 0,16 euroa/osake. Osakkeen maksupäivä oli 13.4.2017.



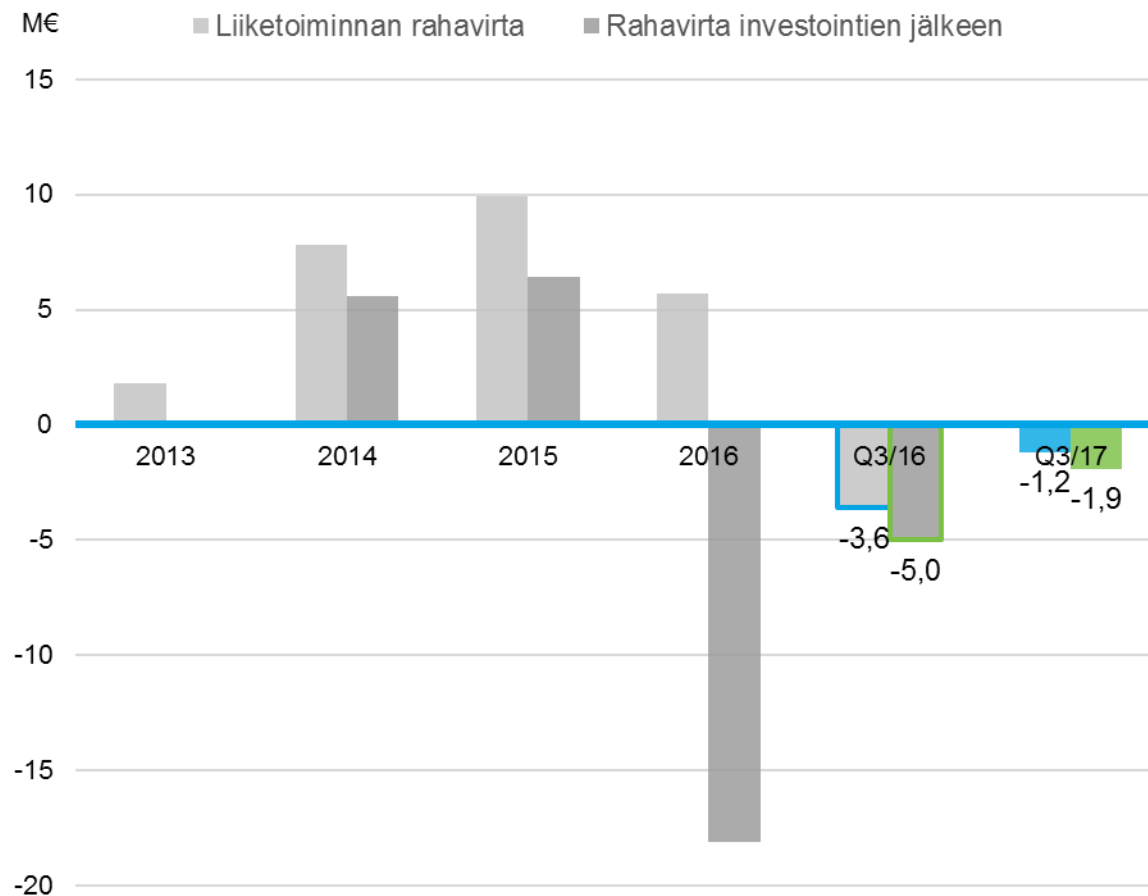
*Vertailukausien osakekohtaiset tulokset ovat osakeantioikaistuja. Osakeantikerroin oli 1,050.

Rahavirta

Liiketoiminnan rahavirta 7-9/2017: -1,2 miljoonaa euroa (7-9/2016: -3,6 miljoonaa euroa)

Liiketoiminnan rahavirta 1-9/2017: 6,1 miljoonaa euroa (1-9/2016: -4,2 miljoonaa euroa)

- Liiketoiminnan rahavirta parani merkittävästi vertailukaudesta.
- Rahavirta parani käyttöpääoman optimoinnin ja asiakkaiden maksuaikojen paremman jakautumisen ansiosta erityisesti 2016 ostetuissa yrityksissä.
- Rahavirta kertyy vuosineljänneksittäin epätasaisesti liiketoiminnan kausivaihtelun vuoksi.

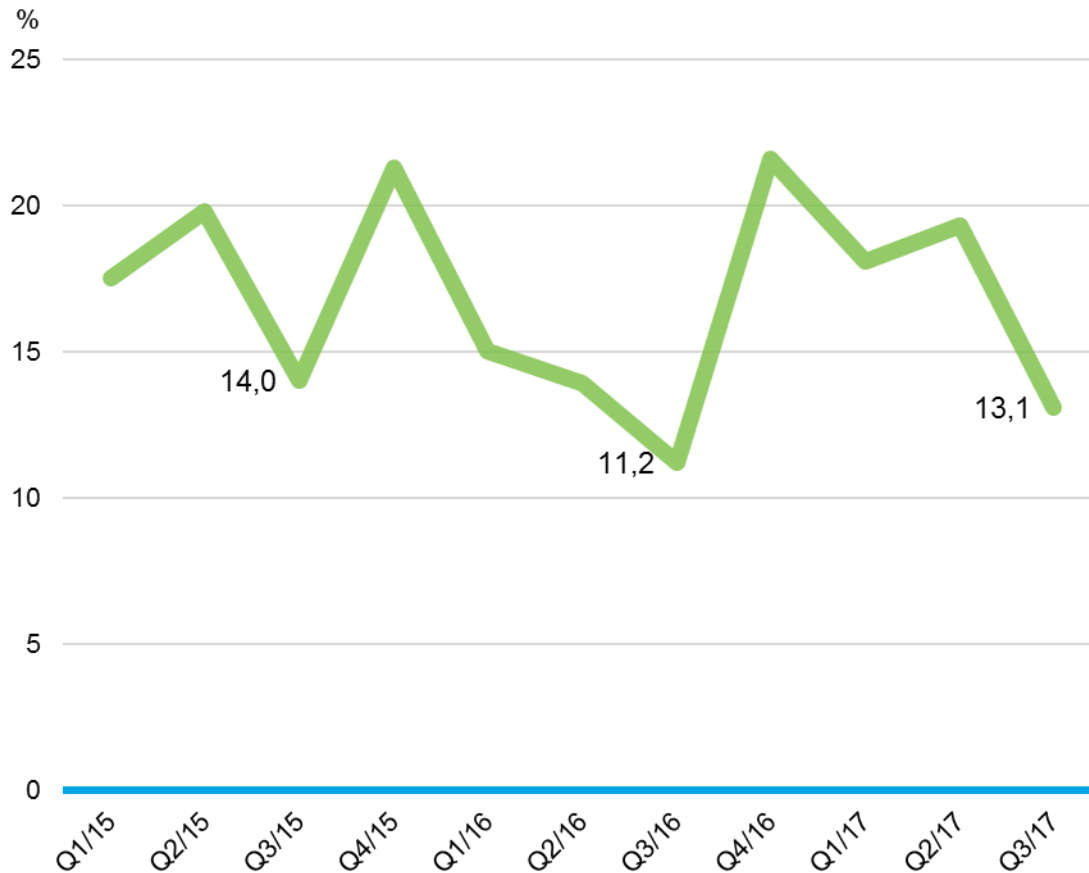


Sitoutuneen pääoman tuotto (ROCE), %

7-9/2017: 13,1 % (7-9/2016: 11,2 %)

1-9/2017: 16,5 % (1-9/2016: 12,1 %)

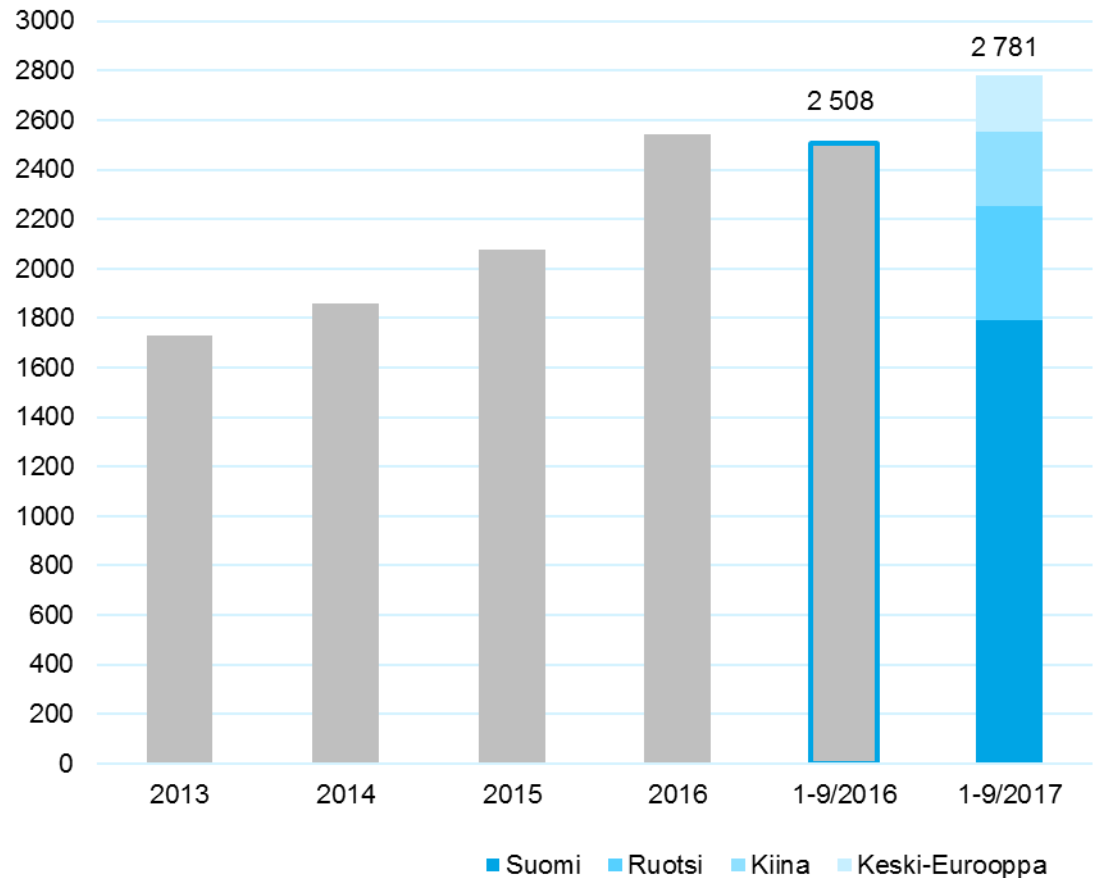
- Suunnitteluliiketoiminta ei sido merkittäviä pääomia, joten sitoutuneen pääoman tuoton tulisi olla vähintään 20 %.



Henkilöstömäärä kauden lopussa

1-9/2017: 2 781 (1-9/2016: 2 508)

- Henkilöstön määrä kasvoi 10,9 % vertailukauteen nähden.
- Katsauskauden lopussa konsernin palveluksessa Suomen ulkopuolella työskenteli 988 (30.9.2016: 833) henkilöä.




Tuloslaskelma

(MEUR)	1-9/2017	1-9/2016	Muutos %	1-12/2016
Liikevaihto	156,2	130,8	19,5	183,9
Liiketoiminnan muut tuotot	0,2	0,4		0,5
Materiaalit ja palvelut	-14,0	-8,9		-13,9
Henkilöstökulut	-106,4	-93,4		-129,2
Liiketoiminnan muut kulut	-21,1	-19,1		-26,4
Poistot	-4,0	-3,6		-4,8
Liikevoitto (EBIT)	10,9	6,1	78,8	10,1
Rahoitustuotot	0,3	0,7		0,6
Rahoituskulut	-0,8	-1,1		-1,2
Voitto ennen veroja	10,5	5,7	85,0	9,4
Tuloverot	-2,3	-1,0		-1,8
Katsauskauden voitto	8,1	4,7		7,6

Tase

(MEUR)	30.9.2017	30.9.2016	31.12.2016
Liikearvo	59,5	57,4	58,1
Muut pitkäaikaiset varat	22,7	22,5	22,0
Pitkäaikaiset varat yhteensä	82,2	79,9	80,2
Vaihto-omaisuus	0,4	0,3	0,3
Myyntisaamiset ja muut saamiset	49,8	43,0	49,3
Rahavarat	4,6	3,8	4,7
Lyhytaikaiset varat yhteensä	54,7	47,1	54,3
VARAT YHTEENSÄ	136,9	127,0	134,5
Oma pääoma yhteensä	54,9	49,8	52,8
Pitkäaikaiset velat yhteensä	23,8	30,2	27,7
Lyhytaikaiset velat yhteensä	58,2	47,0	54,0
OMA PÄÄOMA JA VELAT YHTEENSÄ	136,9	127,0	134,5

Etteplanin tavoitteet



Etenemme kohti tavoitteitamme

TALOUDELLISET TAVOITTEET

15 %

Keskimääräinen
vuotuinen
liikevaihdon kasvu

1-9/2017: 19,5 %

10 %

Operatiivinen
liikevoitto

1-9/2017: 7,9 %

65 %

Johdettujen palvelu-
mallien osuus
liikevaihdosta vuoteen
2019 mennessä

1-9/2017: 57 %

>30 %

Omavaraisuusaste

1-9/2017: 40,7 %

TOIMENPITEET

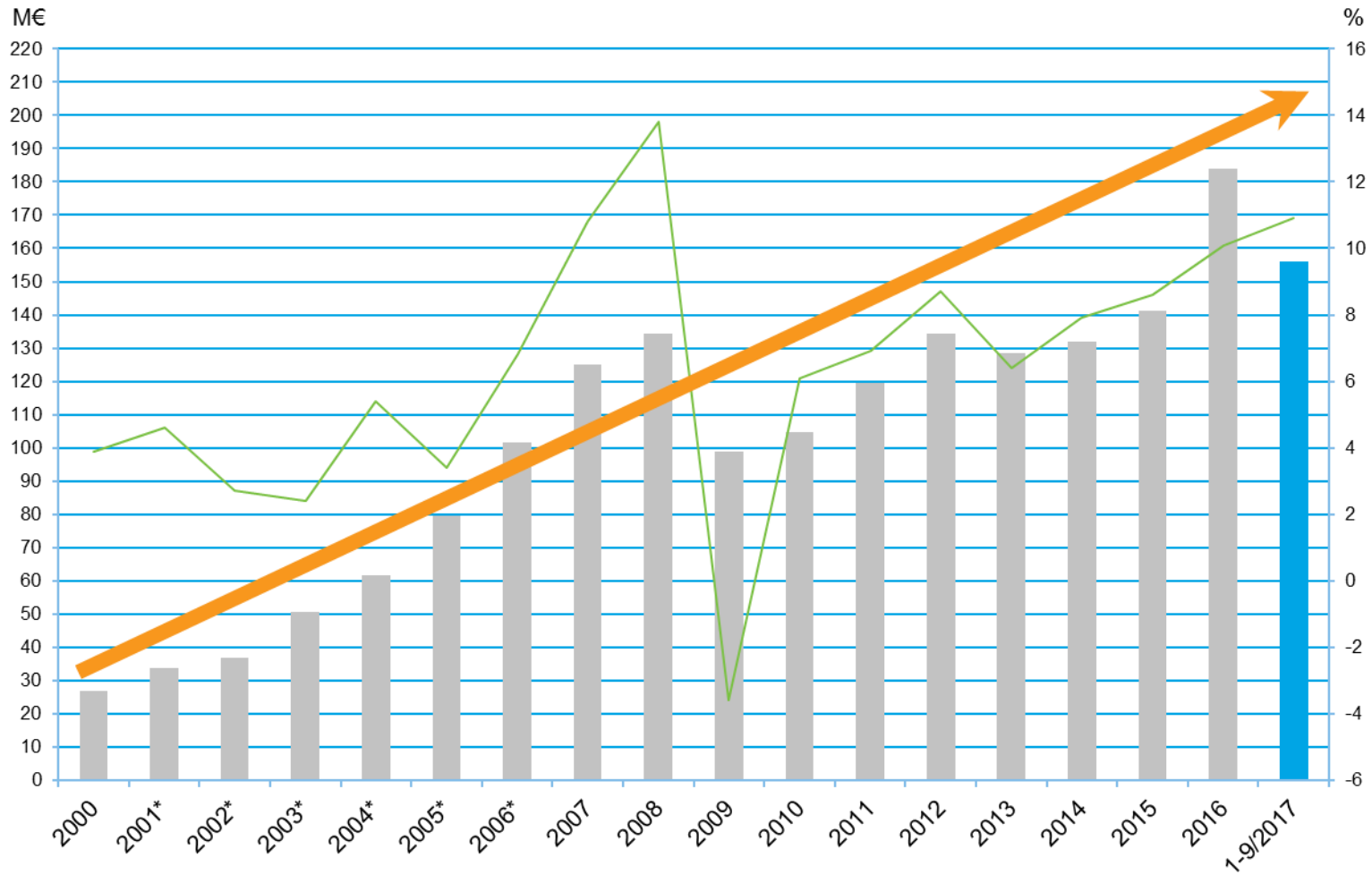
- Kasvu avainasiakkuuksissa
- Orgaaninen kasvu palvelumalleista
- Kasvua tukevat yritysjärjestelyt

- Liiketoimintamallin muutos kohti johdettuja palvelumalleja
- Markkinajohtajuus

- Palvelumallit
- Teknologiaratkaisut
- Projektiliiketoiminta

- Tavoitetta tukevat rahoitusjärjestelyt
- Kassavirran vahvistaminen

Liikevaihto ja liikevoitto (EBIT) 2000-2017



*sisältää jatkuvat ja lopetetut toiminnot

— Liikevaihto — Liikevoitto

Sijoittajasuhdekontaktit



Juha Näkki
Toimitusjohtaja
Puh. 010 307 2077

Outi Torniainen
Viestintä- ja markkinointijohtaja
Puh. 040 5121 375

Per-Anders Gådin
Senior Vice President, Finance
Puh. +46 70 399 7929



Engineering with a difference