


Tilinpäätöstiedote tammi-joulukuu 2017

Vahvalla orgaanisella kasvulla ennätystuloksiin

Toimitusjohtaja Juha Näkki
8.2.2018




Sisällysluettelo



1. Keskeiset asiat vuonna 2017
2. Q4/2017 ja taloudellinen kehitys
3. Etteplanin tavoitteet

Keskeiset asiat vuonna 2017



Keskeiset asiat 1-12/2017

- + Ylitimme 15 %:n kasvutavoittemme.
 - + Orgaaninen kasvu erinomaisella tasolla, 10,9 % vertailukelpoisilla valuuttakursseilla.
 - + Henkilöstön määrä jatkoi kasvuaan: yli 2 800 asiantuntijaa.
- + Liikevaihto, liikevoitto ja kassavirta uusille ennätystasoille.
- + Etenimme strategian toteuttamisessa:
 - + Kiinaan myydyt tunnit kasvoivat 50 %.
 - + Managed Services indeksi oli 57 %.
 - + Toteutimme useita sisäisiä kehityshankkeita.
 - + Kehitimme palveluratkaisujamme.
- Sulautetut järjestelmät ja IoT –palvelualueen kannattavuus jäi odotuksistamme projektiliiketoiminnan haasteiden ja eräiden asiakkaiden Q4:llä äkillisesti heikentyneeseen kysyntätilanteen takia.
- + Hallituksen osinkoehdotus: 0,23 (0,16) euroa/osake.

Toimintaympäristön positiivinen kehitys jatkui

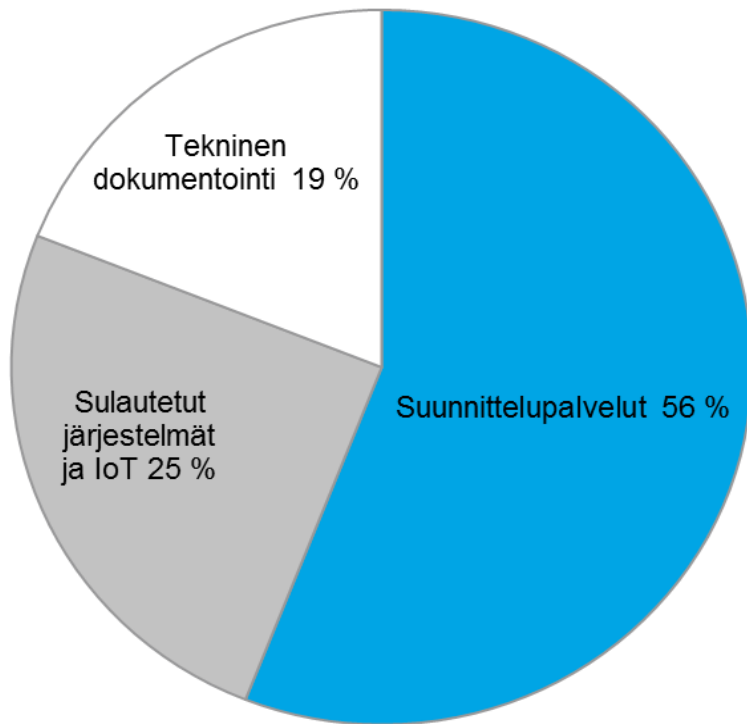
- Toimintaympäristömme kehittyi positiivisesti, ja markkinatilanne on hyvä.
- Palveluidemme kysynnässä asiakastoimialoittain ei tapahtunut merkittäviä muutoksia, mutta asiakaskohtaiset erot olivat huomattavia.
- Yritykset suuntaavat investointejaan digitaalisiin palveluihin.
- Ulkoistustrendi ja palvelujen hankinnan keskittäminen jatkuu.
- Kilpailu työntekijöistä ja tiettyjen alojen erityisosajien vaikeutunut saatavuus vaikuttaa alan kehitykseen.

Markkinoiden kehitys Etteplanin päämarkkinoilla loka-joulukuussa 2017

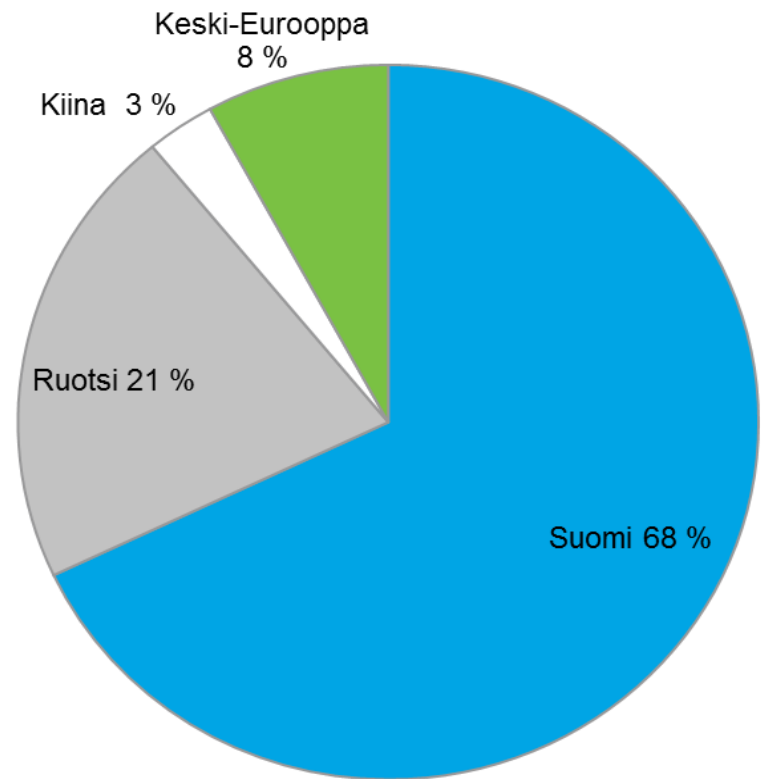
- Yleinen markkinakehitys oli positiivista.
- Suomen markkinatilanne jatkui edelleen hyvällä tasolla.
- Ruotsissa kysyntätilanne säilyi hyvänä.
- Alankomaissa ja Saksassa kysyntä on kehittynyt hyvin. Puolassa kysyntätilanne jatkui hyvänä.
- Kiinan hyvä tilanne jatkui palvelumarkkinoiden avautumisen tarjotessa kasvumahdollisuuksia suunnittelualan toimijoille.

Liikevaihdon jakauma 1-12/2017

Liikevaihto palvelualueittain

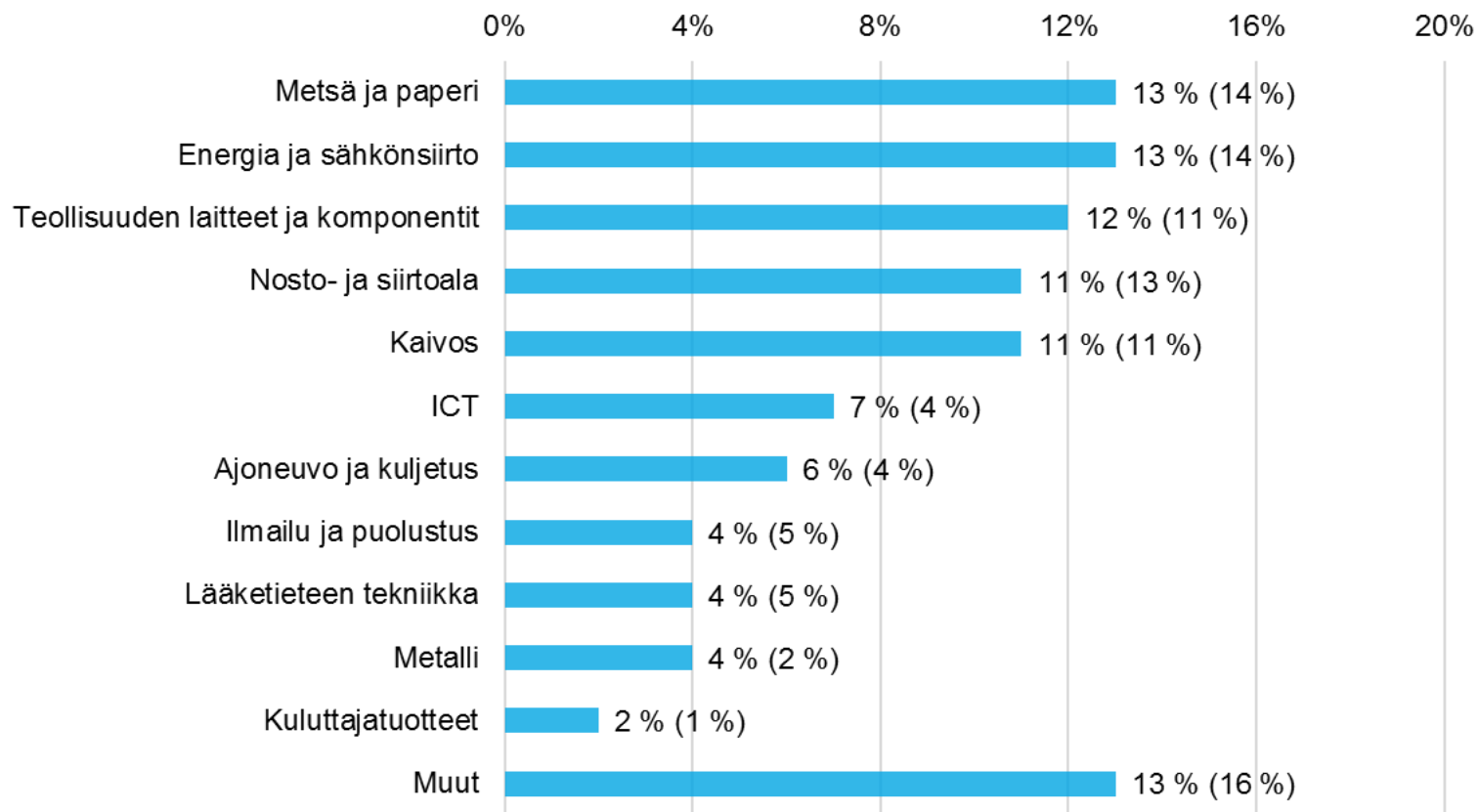


Liikevaihto maittain



Liikevaihto 1-12/2017

Liikevaihto asiakasryhmittäin



Avainluvut 1-12/2017

| (1 000 EUR) | 1-12/2017 | 1-12/2016 | Muutos % |
|---|-----------|-----------|----------|
| Liikevaihto | 214 768 | 183 938 | 16,8 |
| Operatiivinen liikevoitto | 17 163 | 12 071 | 42,2 |
| Operatiivinen liikevoitto, % | 8,0 | 6,6 | |
| Liikevoitto (EBIT) | 15 484 | 10 131 | 52,8 |
| EBIT, % | 7,2 | 5,5 | |
| Laimentamaton osakekohtainen tulos, EUR | 0,47 | 0,33 | 42,4 |
| Omavaraisuusaste, % | 40,7 | 40,0 | |
| Liiketoiminnan rahavirta | 18 254 | 5 661 | |
| ROCE, % | 17,8 | 14,8 | |
| Henkilöstö kauden lopussa | 2 802 | 2 545 | 10,1 |

Keväällä 2016 hankitut Espotel Oy ja Soikea Solutions Oy sisältyvät vuoden 2017 toisesta neljänneksestä lähtien vertailukauden lukuihin.

Näkymät


Markkinanäkymät 2018

- Etteplanin liiketoimintaan vaikuttaa keskeisimmin globaali kone- ja metallituoteteollisuuden kehitys. Toimintaympäristömme kehittyy tällä hetkellä hyvin kaikilla markkina-alueilla. Keski-Euroopan markkinoiden kehityksen odotetaan säilyvän ennallaan. Ruotsin markkinoiden suotuisan tilanteen odotetaan jatkuvan. Suomen markkinatilanne on hyvä. Aasian palvelumarkkinoiden kasvun arvioidaan jatkuvan.

Taloudellinen ohjeistus vuodelle 2018

- Odotamme koko vuoden 2018 liikevaihdon ja liikevoiton kasvavan vuoteen 2017 verrattuna.

Q4/2017 ja taloudellinen kehitys



Avainluvut 10-12/2017

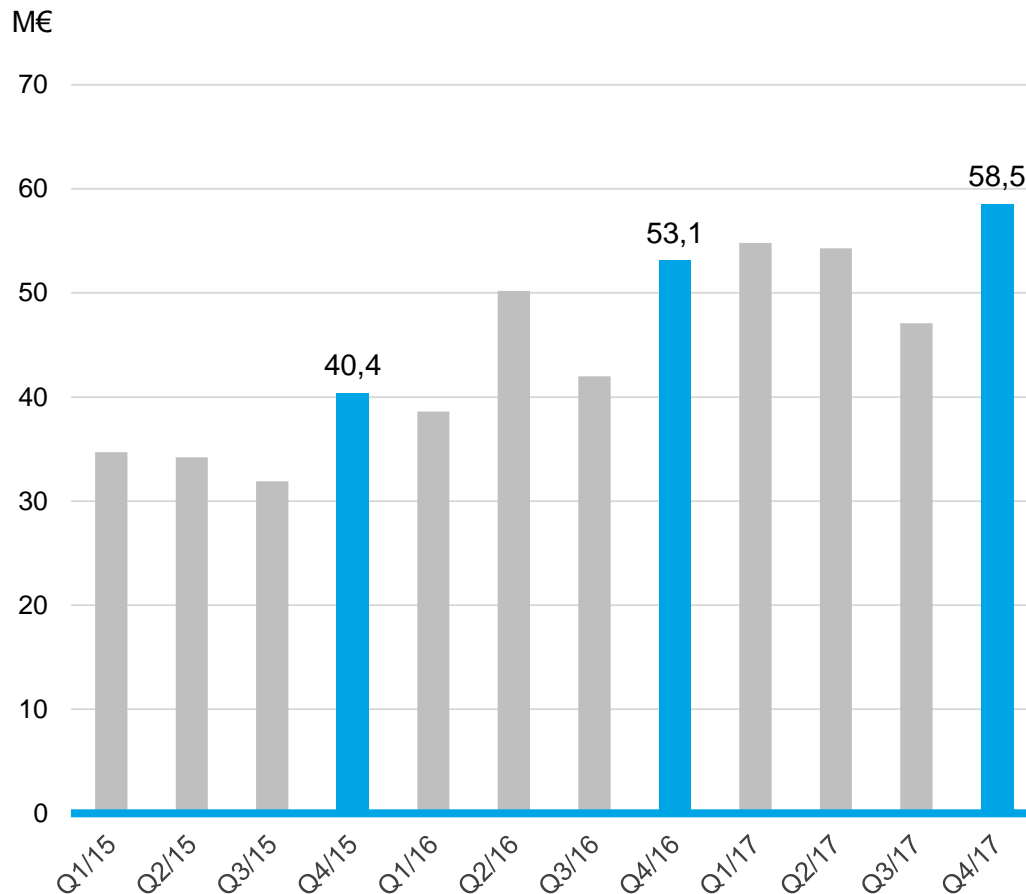
| (1 000 EUR) | 10-12/2017 | 10-12/2016 | Muutos % |
|---|------------|------------|----------|
| Liikevaihto | 58 520 | 53 137 | 10,1 |
| Operatiivinen liikevoitto | 4 801 | 4 557 | 5,4 |
| Operatiivinen liikevoitto, % | 8,2 | 8,6 | |
| Liikevoitto (EBIT) | 4 552 | 4 017 | 13,3 |
| EBIT, % | 7,8 | 7,6 | |
| Laimentamaton osakekohtainen tulos, EUR | 0,14 | 0,12 | 16,7 |
| Omavaraisuusaste, % | 40,7 | 40,0 | |
| Liiketoiminnan rahavirta | 12 158 | 9 835 | 23,6 |
| ROCE, % | 21,2 | 21,6 | |
| Henkilöstö kauden lopussa | 2 802 | 2 545 | 10,1 |

Liikevaihto

10-12/2017: 58,5 miljoonaa euroa (10-12/2016: 53,1 miljoonaa euroa)

1-12/2017: 214,8 miljoonaa euroa (1-12/2016: 183,9 miljoonaa euroa)

- Q4: Liikevaihto kasvoi 10,1 %, (vertailukelpoisilla kursseilla 11,1 %).
Orgaaninen kasvu oli 9,0 %, (vertailukelpoisilla kursseilla 9,9 %).
- Q1-Q4: Liikevaihto kasvoi 16,8 %, (vertailukelpoisilla kursseilla 17,3 %).
Orgaaninen kasvu oli 10,4 %, (vertailukelpoisilla kursseilla 10,9 %).
- Q1-Q4: Myynti avainasiakkaille kasvoi 19,2 %.
- Hyvä palvelutarjonta, vahva markkina-asema ja hyvä yleinen markkinatilanne tukivat kasvua.
- Sulautetut järjestelmät ja IoT palvelualueen haasteet sekä merkittävän teknisen dokumentoinnin projektitoimituksen siirtyminen vuodelle 2018 hidastivat kasvua.

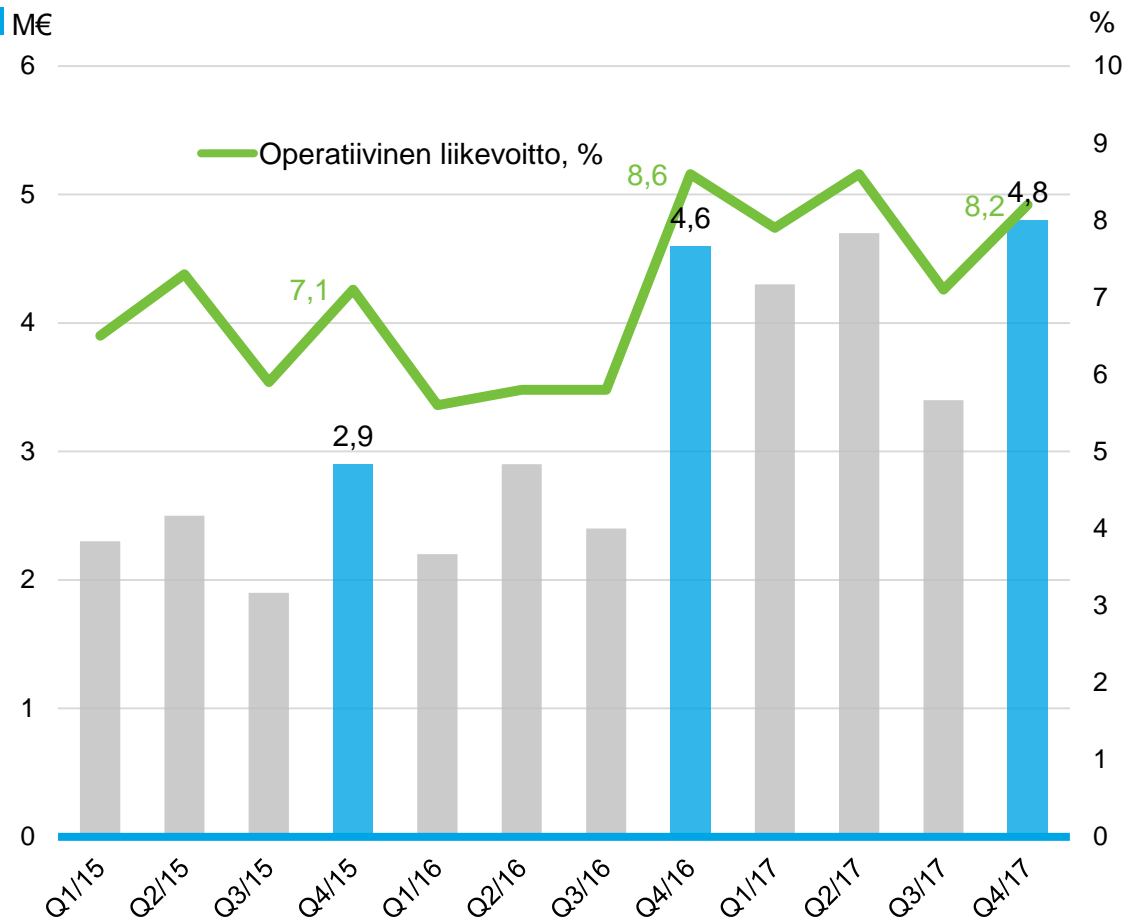


Operatiivinen liikevoitto

10-12/2017: 4,8 miljoonaa euroa, 8,2 % (10-12/2016: 4,6 miljoonaa euroa, 8,6 %)

1-12/2017: 17,2 miljoonaa euroa, 8,0 % (1-12/2016: 12,1 miljoonaa euroa, 6,6 %)

- Q4: Operatiivinen liikevoitto parani 5,4 %.
- Q4 ei sisällä poikkeuksellisia eriä (Q4/2016: -0,2 miljoonaa euroa).
- Q1-Q4 sisältää poikkeuksellisia eriä -0,7 (-1,7) miljoonaa euroa.
- Hyvä kysyntätilanne ja Johdettujen palvelumallien osuuden kasvu tehosti Etteplanin kapasiteetin hallintaa ja paransi kannattavuutta.
- Sulautetut järjestelmät ja IoT palvelualueen haasteet sekä merkittävän teknisen dokumentoinnin projektitoimituksen siirtyminen vuodelle 2018 heikensivät kannattavuutta.

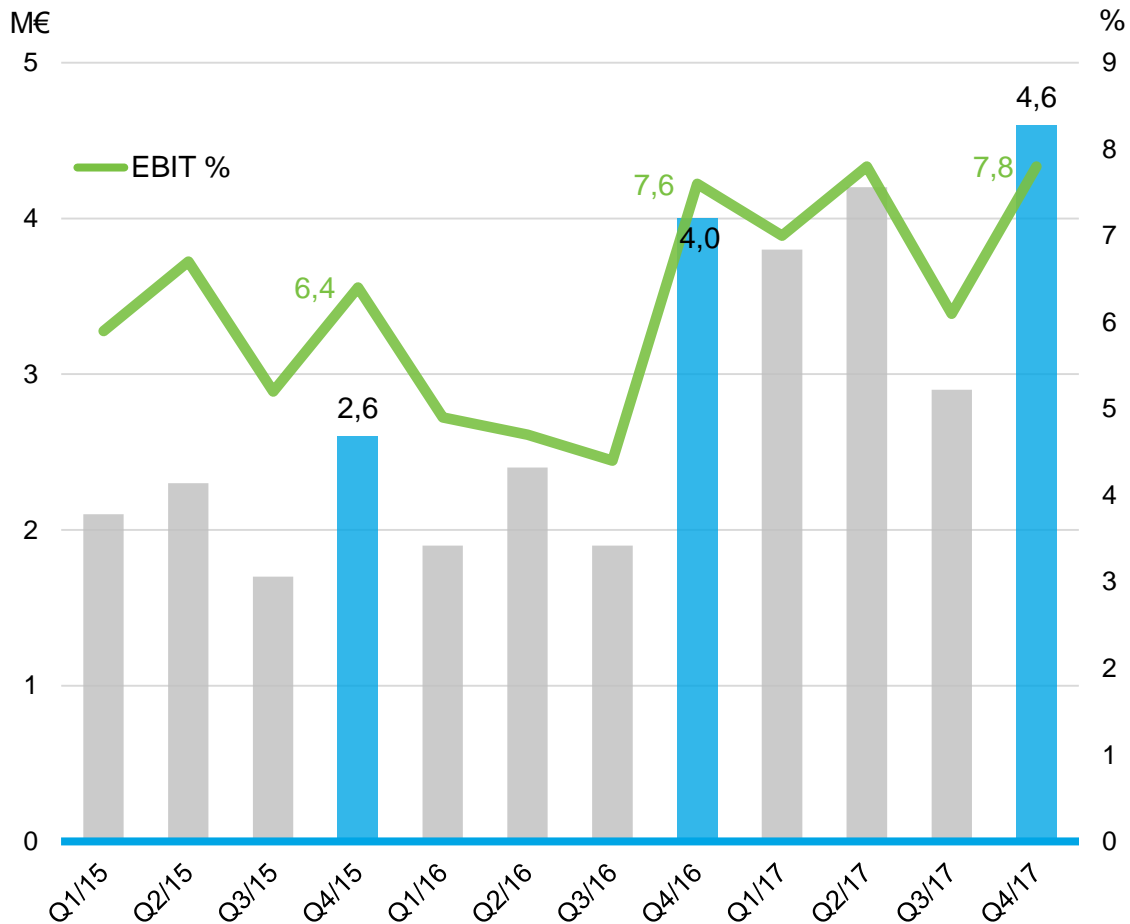


Liikevoitto (EBIT) ja EBIT %

10-12/2017: 4,6 miljoonaa euroa, 7,8 % (10-12/2016: 4,0 miljoonaa euroa, 7,6 %)

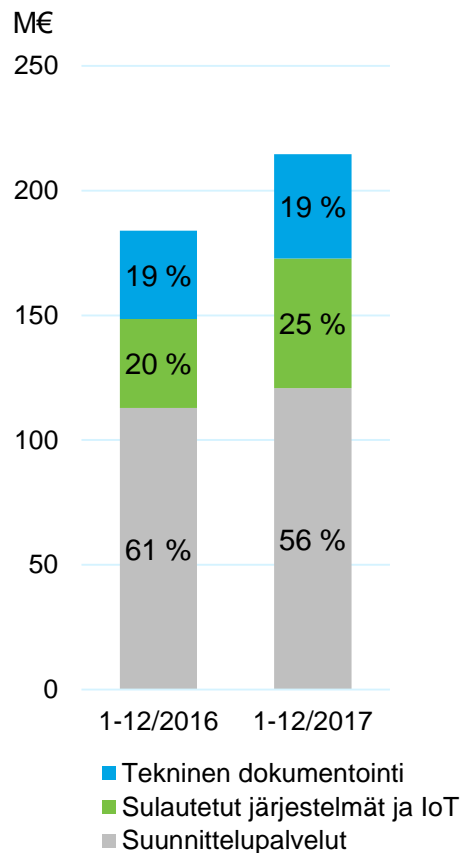
1-12/2017: 15,5 miljoonaa euroa, 7,2 % (1-12/2016: 10,1 miljoonaa euroa, 5,5 %)

- Yritysjärjestelyihin liittyvät poistot olivat 0,5 miljoonaa euroa 10-12/2017 ja 1,9 miljoonaa euroa 1-12/2017.
- Q4: Liikevoittoon sisältyi 0,2 (-0,2) miljoonaa euroa poikkeuksellisia eriä.
- Q1-Q4: Liikevoittoon sisältyi negatiiviselta yhteisvaikutukseltaan 0,4 (1,7) miljoonaa euroa poikkeuksellisia eriä.

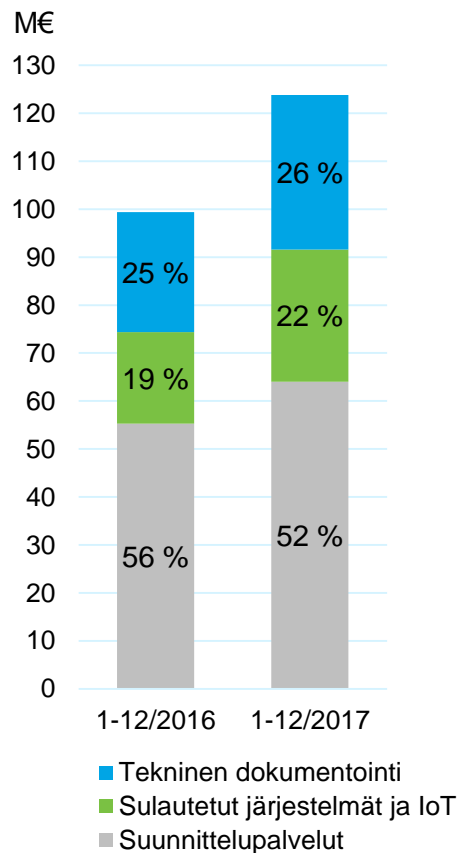


Kehitys palvelualueittain 1-12/2017

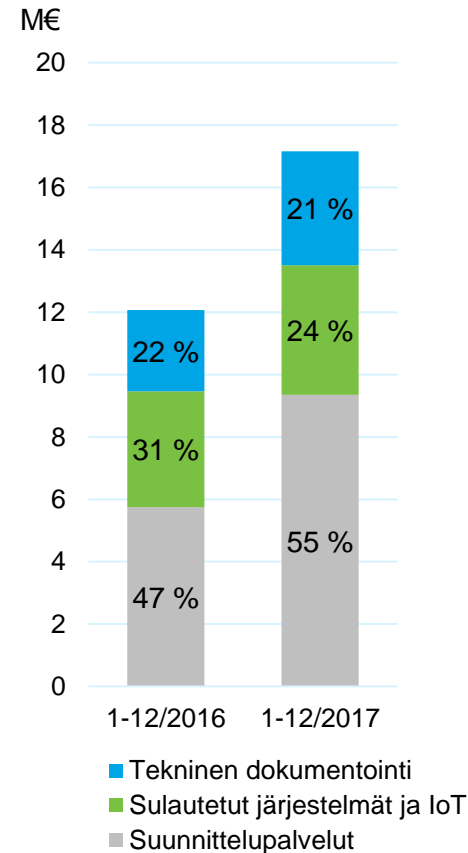
Liikevaihto



Liikevaihto Johdetuista palvelumalleista



Operatiivinen liikevoitto

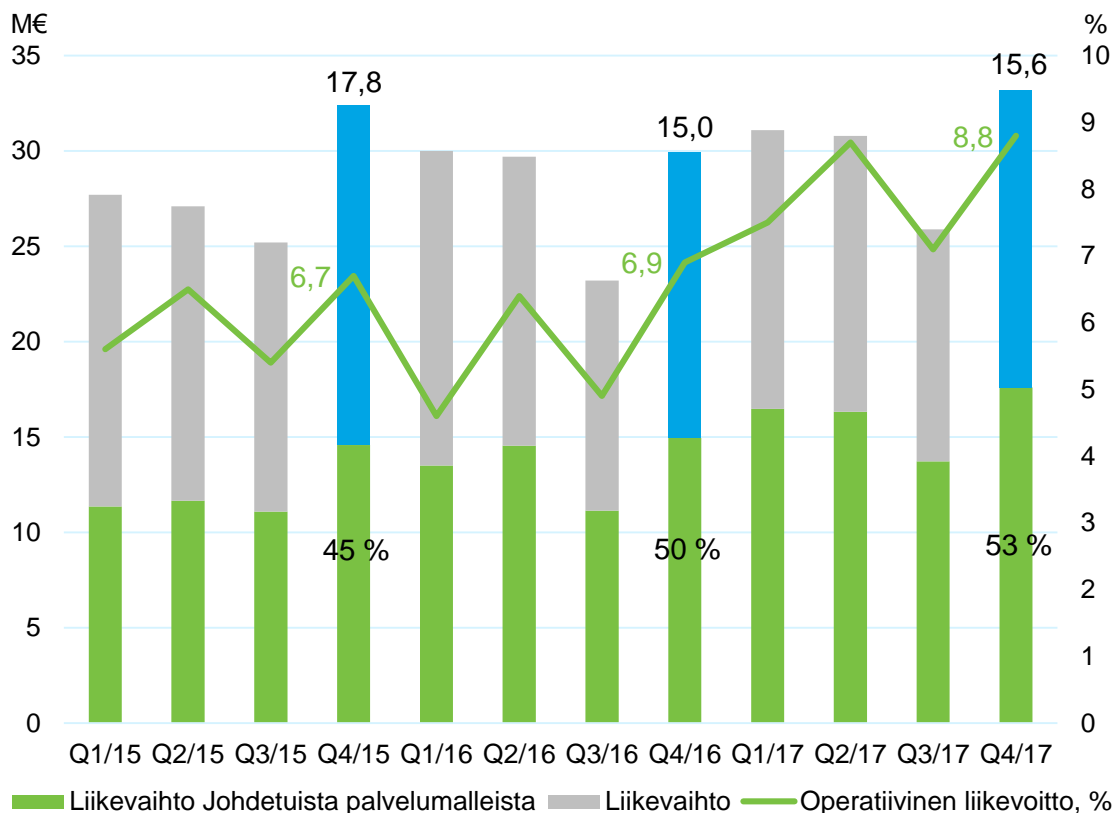


Suunnittelupalvelut

Liikevaihto 10-12/2017: 33,2 miljoonaa euroa (10-12/2016: 29,9 miljoonaa euroa)

Liikevaihto 1-12/2017: 120,9 miljoonaa euroa (1-12/2016: 112,8 miljoonaa euroa)

- Q4: liikevaihto kasvoi 10,8 %.
- Q4: operatiivinen liikevoitto oli 2,9 (2,1) miljoonaa euroa eli 8,8 (6,9) % liikevaihdosta.
- Erittäin hyvää kehitystä vuoden 2017 aikana.
- Vuonna 2016 toteutetut ulkoistukset kasvattivat liikevaihtoa.
- Teollisuuden investoinnit hyvällä tasolla: uusien tuotekehitys- ja laitesuunnitteluhankkeiden sekä laitosuunnitteluinvestointien kysyntä jatkui hyvänä.

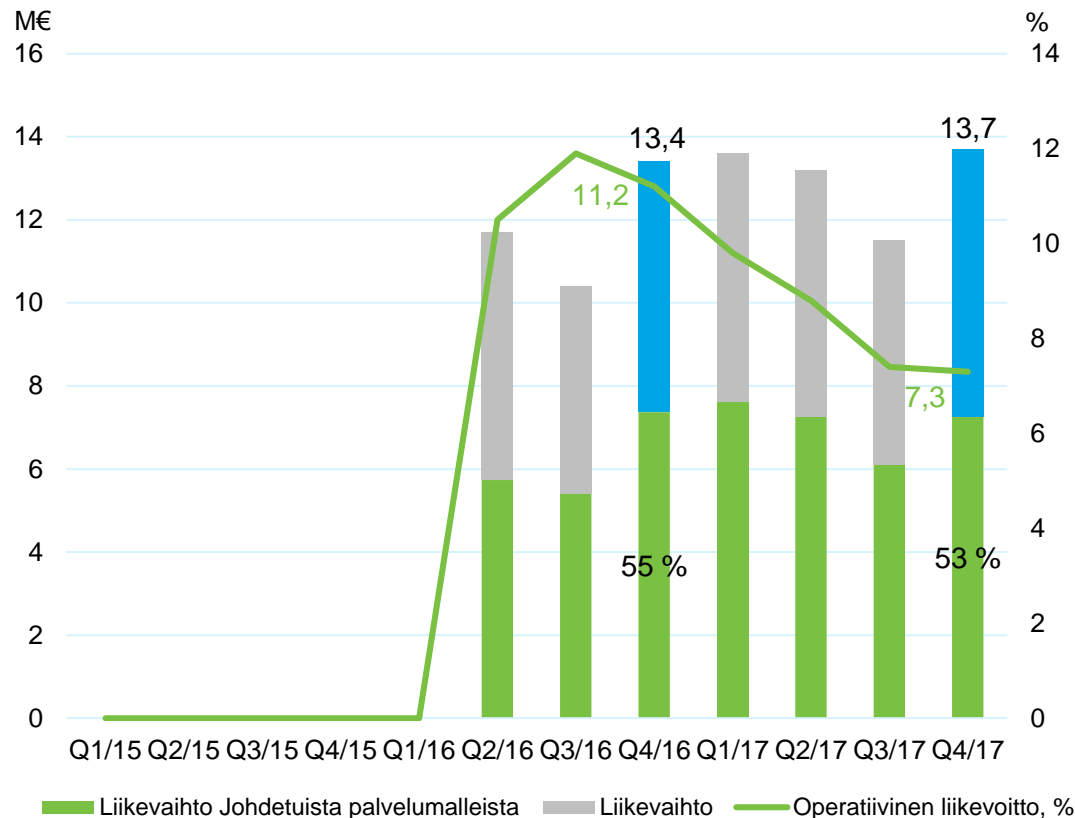


Sulautetut järjestelmät ja IoT

Liikevaihto 10-12/2017: 13,7 miljoonaa euroa (10-12/2016 13,4 miljoonaa euroa)

Liikevaihto 1-12/2017: 52,0 miljoonaa euroa (1-12/2016 35,4 miljoonaa euroa)

- Q4: liikevaihto kasvoi 2,2 %.
- Q4: Operatiivinen liikevoitto oli 1,0 (1,5) miljoonaa euroa, eli 7,3 (11,2 %) liikevaihdosta.
- Kysyntätilanne yleisesti hyvä. Joidenkin asiakkaiden äkillisesti heikentynyt kysyntätilanne vaikutti liikevaihdon kehitykseen ja kannattavuuteen Q4:llä.
- Osajien vaikeutunut saatavuus hidasti kasvua.
- Haasteet projektiliiketoiminnassa jatkuivat ja heikensivät kannattavuutta.
- Etteplan on jatkanut toimenpiteitä projektiliiketoiminnan kannattavuuden parantamiseksi.

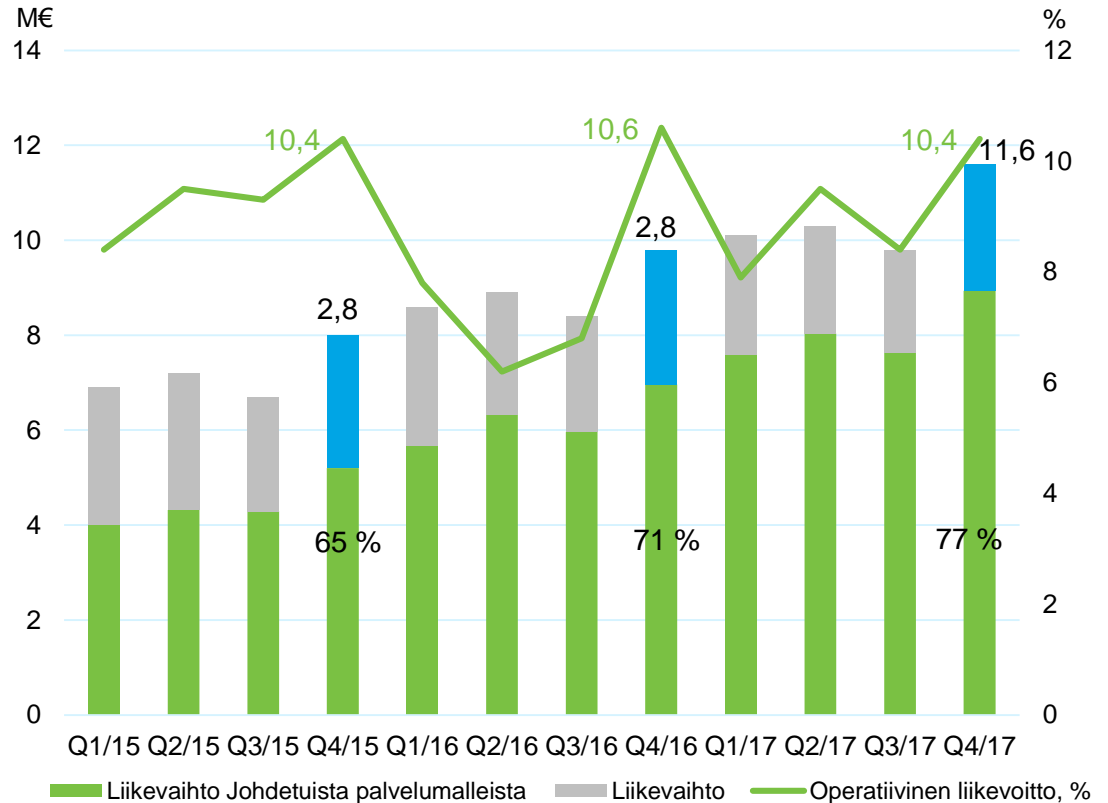


Tekninen dokumentointi

Liikevaihto 10-12/2017: 11,6 miljoonaa euroa (10-12/2016: 9,8 miljoonaa euroa)

Liikevaihto 1-12/2017: 41,8 miljoonaa euroa (1-12/2016: 35,7 miljoonaa euroa)

- Q4: liikevaihto kasvoi 18,2 %.
- Q4: operatiivinen liikevoitto oli 1,2 (1,0) miljoonaa euroa, eli 10,4 (10,6) % liikevaihdosta.
- palvelualueen hyvä kehitys jatkui. Orgaaninen kasvu oli vahvaa ulkoistusliiketoiminnan menestyksen ansiosta.
- Erään merkittävän projektitoimituksen siirtyminen vuodelle 2018 vaikutti liikevaihdon ja kannattavuuden kehitykseen.

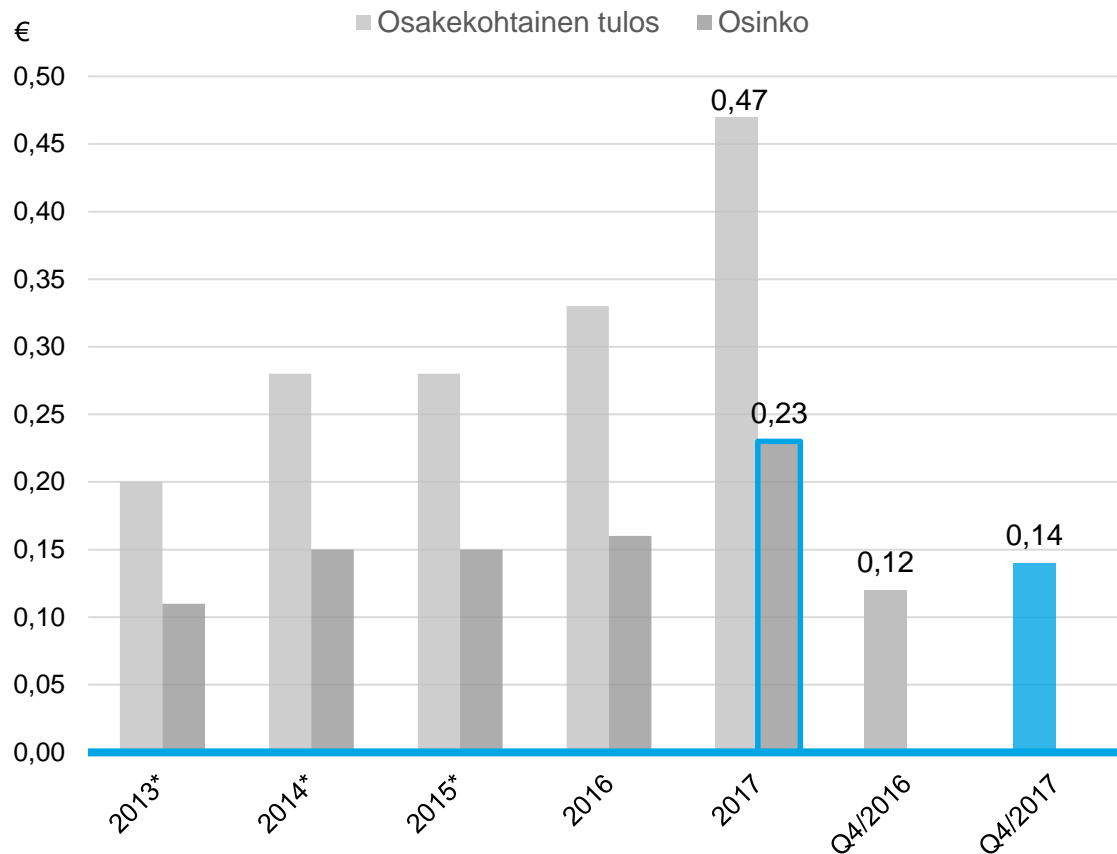


Osakekohtainen tulos ja osingot

Osakekohtainen tulos 10-12/2017: 0,14 euroa (10-12/2016: 0,12 euroa)

Osakekohtainen tulos 1-12/2017: 0,47 euroa (1-12/2016: 0,33 euroa)

- Q4 osakekohtainen tulos oli 0,14 (0,12) euroa.
- Q1-Q4 osakekohtainen tulos oli 0,47 (0,33) euroa.
- Hallitus ehdottaa että vuodelta 2017 jaetaan osinkoa 0,23 (0,16) euroa.
- Osakkeen täsmäytyspäiväksi ehdotetaan 9.4.2018 ja maksupäiväksi 16.4.2018.

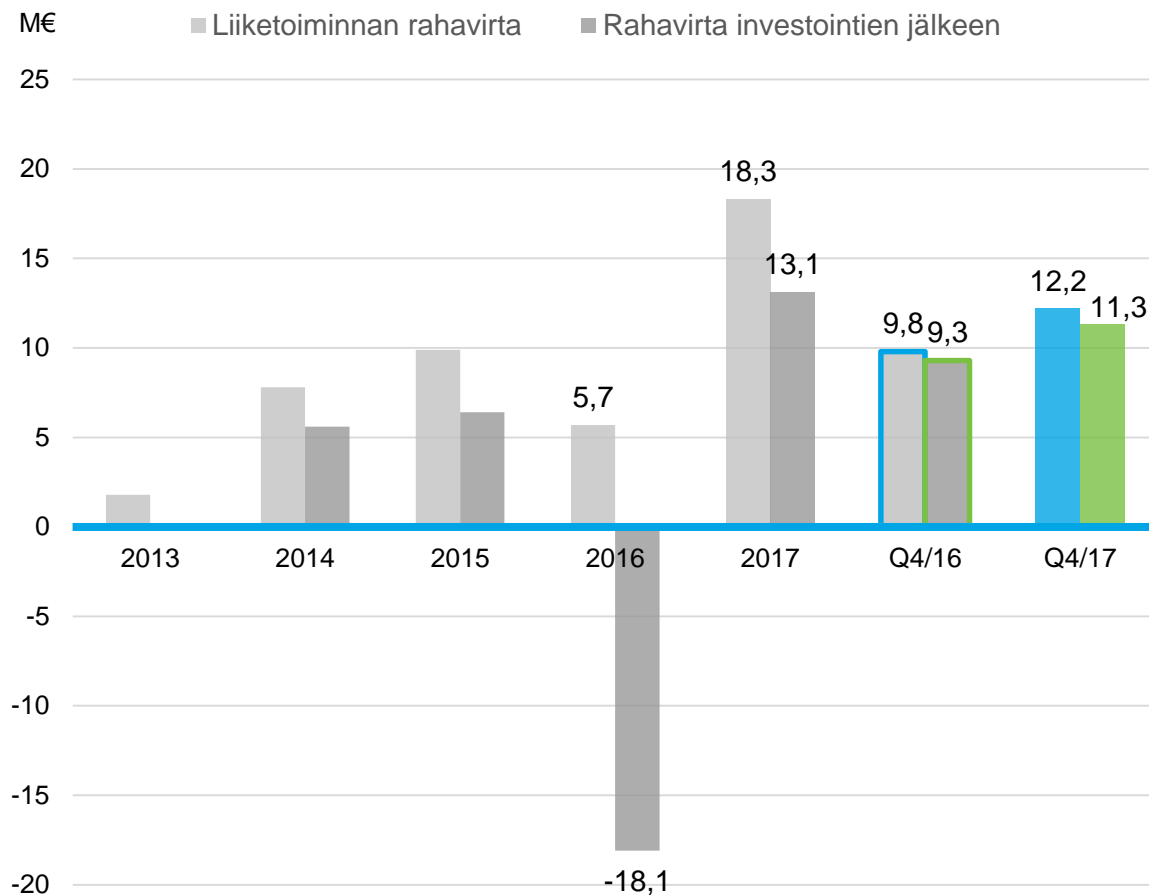


*Vertailukausien osakekohtaiset tulokset ovat osakeantioikaistuja. Osakeantikerroin oli 1,050.

Rahavirta

Liiketoiminnan rahavirta 10-12/2017: 12,2 miljoonaa euroa (10-12/2016: 9,8 miljoonaa euroa)
Liiketoiminnan rahavirta 1-12/2017: 18,3 miljoonaa euroa (1-12/2016: 5,7 miljoonaa euroa)

- Liiketoiminnan rahavirta parani merkittävästi vertailukaudesta.
- Rahavirta parani edelleen käyttöpääoman optimoinnin ja asiakkaiden maksuaikojen paremman jakautumisen ansiosta.
- Rahavirta kertyy vuosineljänneksittäin epätasaisesti liiketoiminnan kausivaihtelun vuoksi.

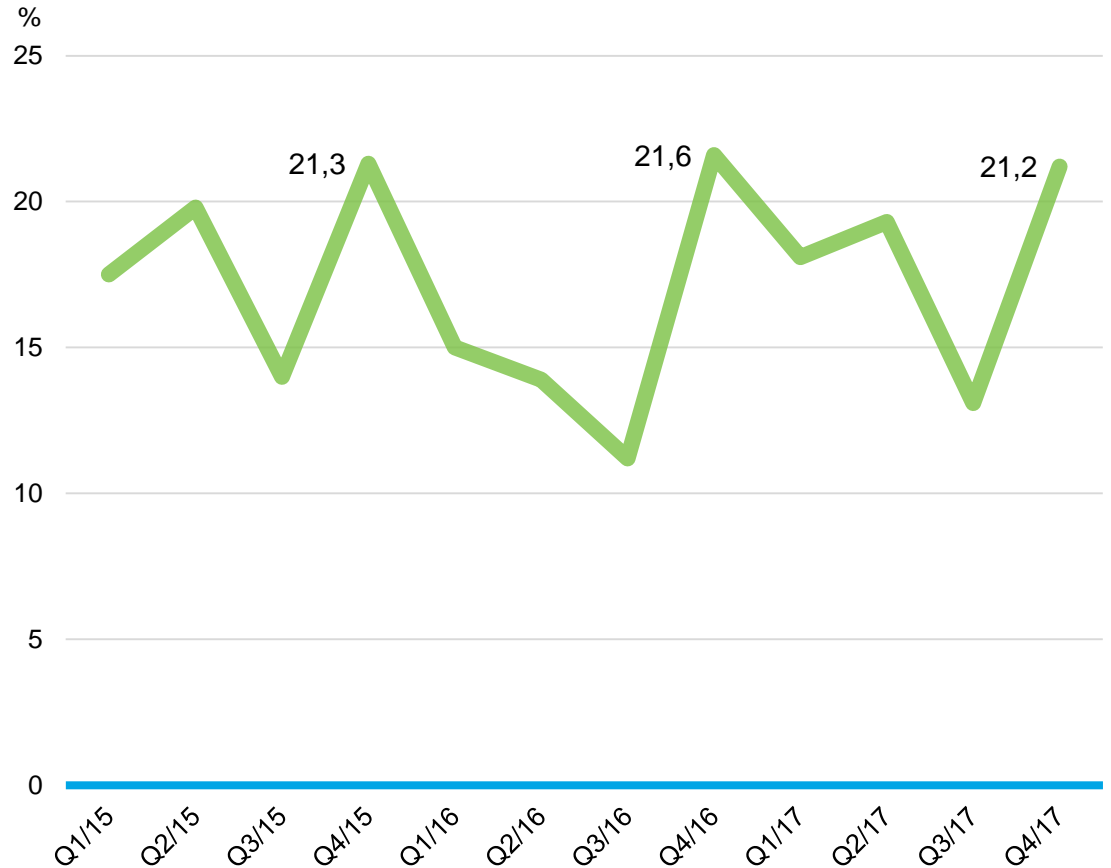


Sitoutuneen pääoman tuotto (ROCE), %

10-12/2017: 21,2 % (10-12/2016: 21,6 %)

1-12/2017: 17,8 % (1-12/2016: 14,8 %)

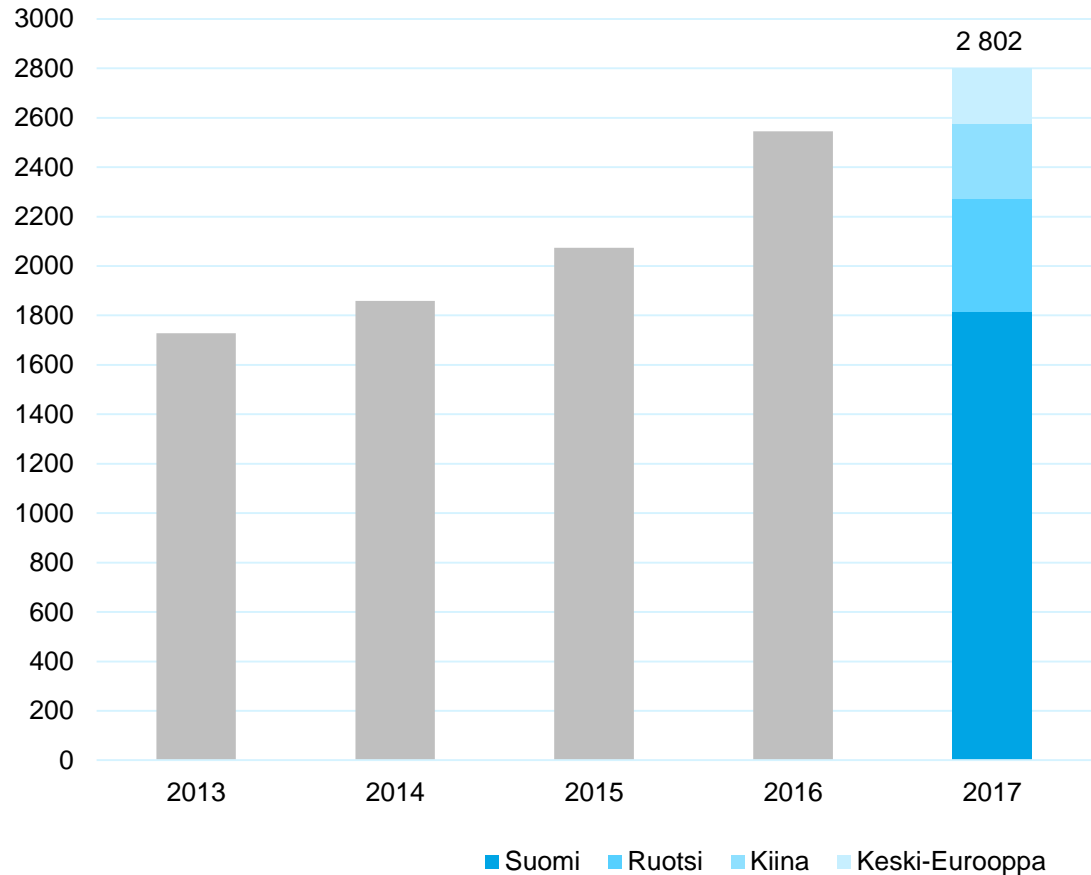
- Suunnitteluliiketoiminta ei sido merkittäviä pääomia, joten sitoutuneen pääoman tuoton tulisi olla vähintään 20 %.



Henkilöstömäärä kauden lopussa

1-12/2017: 2 802 (1-12/2016: 2 545)

- Henkilöstön määrä kasvoi 10,1 % vertailukauteen nähden.
- Katsauskauden lopussa konsernin palveluksessa Suomen ulkopuolella työskenteli 988 (31.12.2016: 839) henkilöä.




Tuloslaskelma

| (MEUR) | 1-12/2017 | 1-12/2016 | Muutos % |
|-----------------------------|-------------|-------------|-------------|
| Liikevaihto | 214,8 | 183,9 | 16,8 |
| Liiketoiminnan muut tuotot | 0,4 | 0,5 | |
| Materiaalit ja palvelut | -20,4 | -13,9 | |
| Henkilöstökulut | -145,0 | -129,2 | |
| Liiketoiminnan muut kulut | -29,0 | -26,4 | |
| Poistot | -5,3 | -4,8 | |
| Liikevoitto (EBIT) | 15,5 | 10,1 | 52,8 |
| Rahoitustuotot | 0,5 | 0,6 | |
| Rahoituskulut | -1,3 | -1,2 | |
| Voitto ennen veroja | 14,7 | 9,4 | 56,2 |
| Tuloverot | -3,2 | -1,8 | |
| Katsauskauden voitto | 11,6 | 7,6 | 52,4 |

Tase

| (MEUR) | 31.12.2017 | 31.12.2016 |
|-------------------------------------|--------------|--------------|
| Liikearvo | 59,0 | 58,1 |
| Muut pitkäaikaiset varat | 22,3 | 22,0 |
| Pitkäaikaiset varat yhteensä | 81,3 | 80,2 |
| Vaihto-omaisuus | 0,3 | 0,3 |
| Myyntisaamiset ja muut saamiset | 52,8 | 49,3 |
| Rahavarat | 10,1 | 4,7 |
| Lyhytaikaiset varat yhteensä | 63,2 | 54,3 |
| VARAT YHTEENSÄ | 144,4 | 134,5 |
| Oma pääoma yhteensä | 57,9 | 52,8 |
| Pitkäaikaiset velat yhteensä | 23,8 | 27,7 |
| Lyhytaikaiset velat yhteensä | 62,7 | 54,0 |
| OMA PÄÄOMA JA VELAT YHTEENSÄ | 144,4 | 134,5 |

Etteplanin tavoitteet



Etenemme kohti tavoitteitamme

TALOUDELLISET TAVOITTEET

15 %

Keskimääräinen
vuotuinen
liikevaihdon kasvu

1-12/2017: 16,8 %

10 %

Operatiivinen
liikevoitto

1-12/2017: 8,0 %

65 %

Johdettujen palvelu-
mallien osuus
liikevaihdosta vuoteen
2019 mennessä

1-12/2017: 57 %

>30 %

Omavaraisuusaste

1-12/2017: 40,7 %

TOIMENPITEET

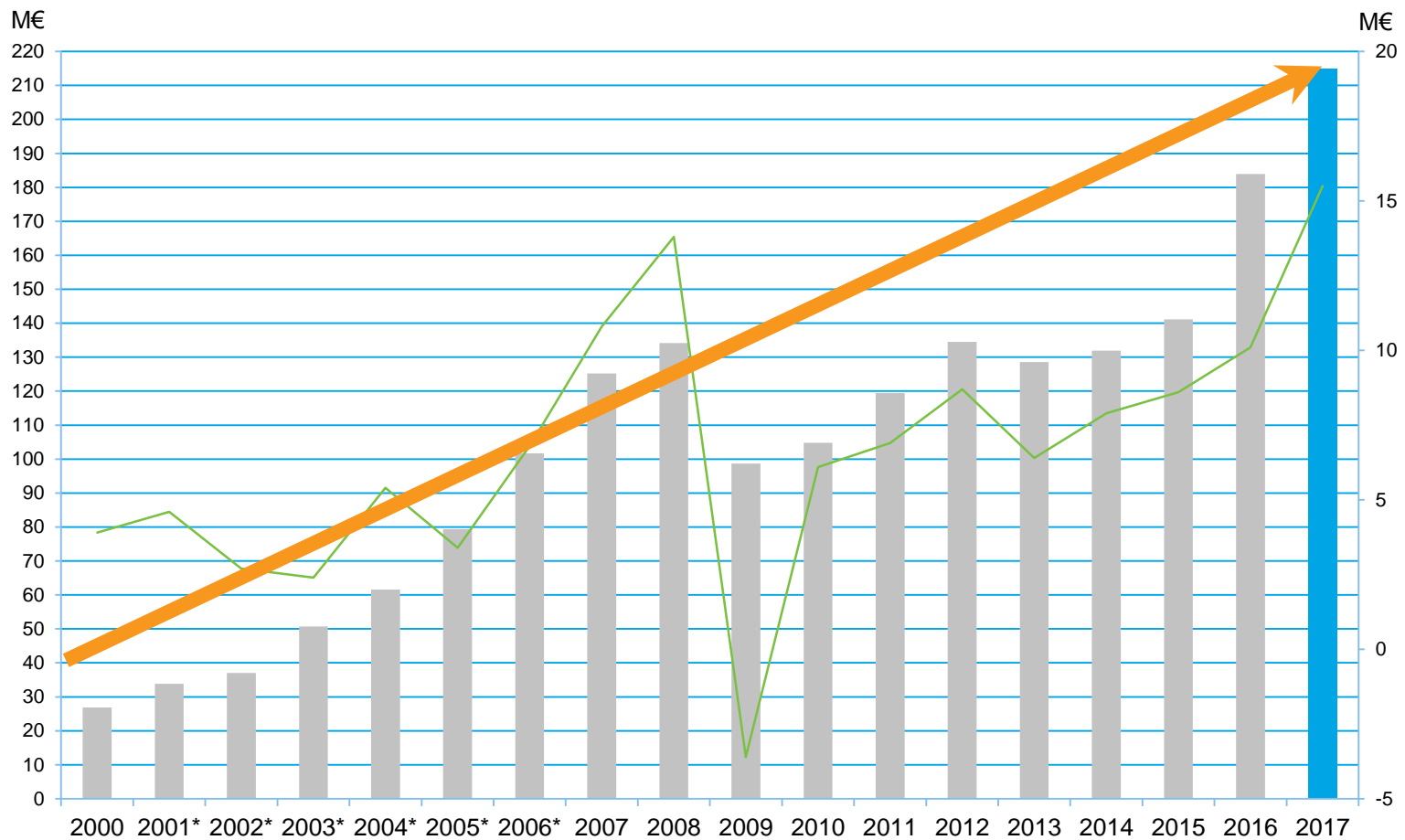
- Kasvu avainasiakkuuksissa
- Orgaaninen kasvu palvelumalleista
- Kasvua tukevat yritysjärjestelyt

- Liiketoimintamallin muutos kohti johdettuja palvelumalleja
- Markkinajohtajuus

- Palvelumallit
- Teknologiaratkaisut
- Projektiliiketoiminta

- Tavoitetta tukevat rahoitusjärjestelyt
- Kassavirran vahvistaminen

Liikevaihto ja liikevoitto (EBIT) 2000-2017



*sisältää jatkuvat ja lopetetut toiminnot

Liikevaihto Liikevoitto

Sijoittajasuhdekontaktit



Juha Näkki
Toimitusjohtaja
Puh. 010 307 2077

Outi Torniainen
Viestintä- ja markkinointijohtaja
Puh. 040 5121 375

Per-Anders Gådin
Senior Vice President, Finance
Puh. +46 70 399 7929



Engineering with a difference