




Q3/2018: Liikevoitto parani yli 50 prosenttia

Tammi-syyskuu 2018
osavuositarkastus


Toimitusjohtaja Juha Näkki
30.10.2018

Esityksen sisältö

- Keskeiset asiat kolmannella neljänneksellä
- Q3/2018 taloudellinen kehitys
- Etteplanin tavoitteet



Keskeiset asiat kolmannella neljänneksellä



Keskeiset asiat

7-9/2018

- + Vahvalla operatiivisella suorituksella saavutimme vuoden kolmannelle neljännekselle ennätysellisen kannattavuustason.
 - + Suunnittelupalvelut-palvelualue saavutti jälleen 10 %:n tavoitetason.
 - + Sulautetut järjestelmät ja IoT –palvelualueella tehdyt toimenpiteet tuottivat tulosta ja kannattavuus parani lähelle tavoitetasoamme.
- + Liikevaihto kasvoi 13,7 %:a vertailukelpoisilla valuuttakursseilla.
 - + Orgaaninen kasvu oli 8,9 %:a vertailukelpoisilla valuuttakursseilla.
 - + Eatech-yrityskauppa vauhditti kasvua.
 - + Kiinaan myydyt tunnit kasvoivat 34 %:a.
- Teknisen dokumentoinnin palvelualue ei kehittynyt odotustemme mukaisesti ja kasvu hidastui.
 - Asiakkaamme investoivat vahvaan vertailukauteen nähden vähemmän uusiin toimintamalleihin. Lisäksi eräs merkittävä projekti viivästyi edelleen Saksassa.

Toiminta- ympäristö jatko positiivista kehitystään

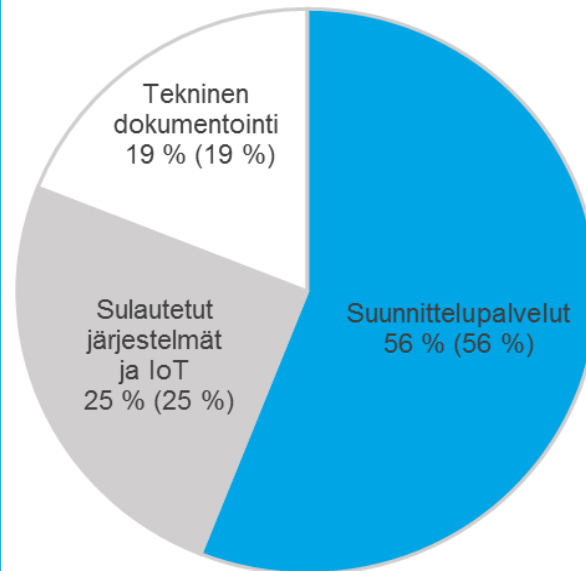
- Toimintaympäristömme kehittyi positiivisesti, ja markkinatilanne on hyvä kaikilla markkina-alueillamme.
 - Vallitseva poliittinen tilanne on lisännyt epävarmuutta markkinoilla hieman.
- Palveluidemme kysynnässä asiakastoimialoittain ei tapahtunut merkittäviä muutoksia, mutta asiakaskohtaiset erot olivat edelleen huomattavia.
- Yritykset suuntaavat investointejaan digitaalisiin palveluihin.
- Ulkoistustrendi ja palvelujen hankinnan keskittäminen jatkuu.
- Kilpailu työntekijöistä ja tiettyjen alojen erityisosaajien vaikeutunut saatavuus hyvässä markkinatilanteessa vaikuttivat koko alan kehitykseen kaikilla markkina-alueilla.

Markkinoiden kehitys Etteplanin päämarkki- noilla tammi- syyskuussa 2018

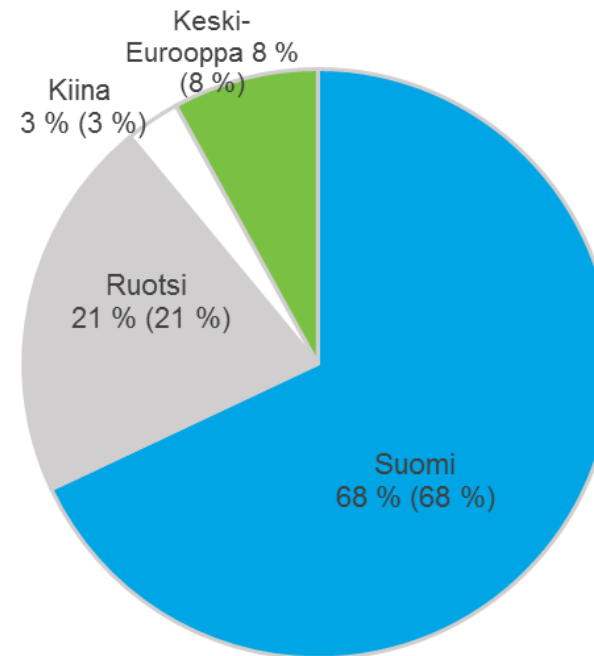
- Suomen markkinatilanne jatkui edelleen hyvällä tasolla.
- Ruotsissa markkinakysyntä jatkui erittäin hyvällä tasolla.
- Saksassa, Alankomaissa ja Puolassa kysyntä jatkui hyvällä tasolla.
- Kiinassa kysyntä oli hyvällä tasolla ja palvelumarkkinoiden avautuminen jatkui.

Liikevaihdon ja henkilöstön jakauma 1-9/2018

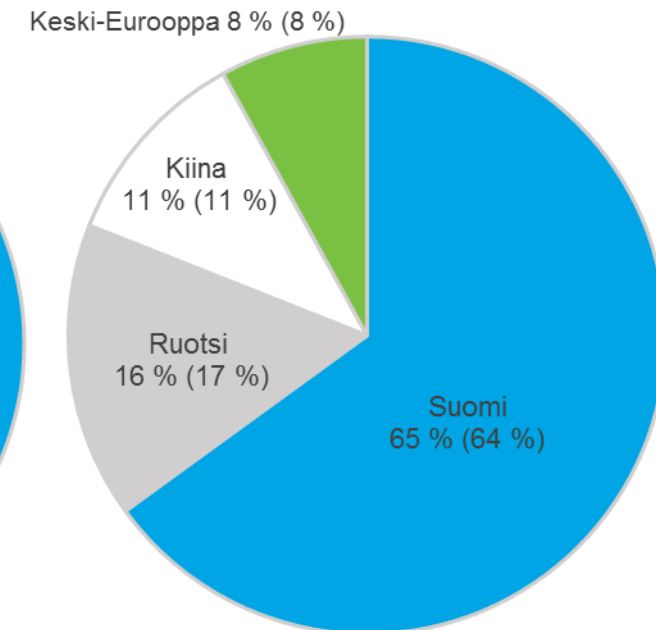
Liikevaihto palvelualueittain



Liikevaihto maittain

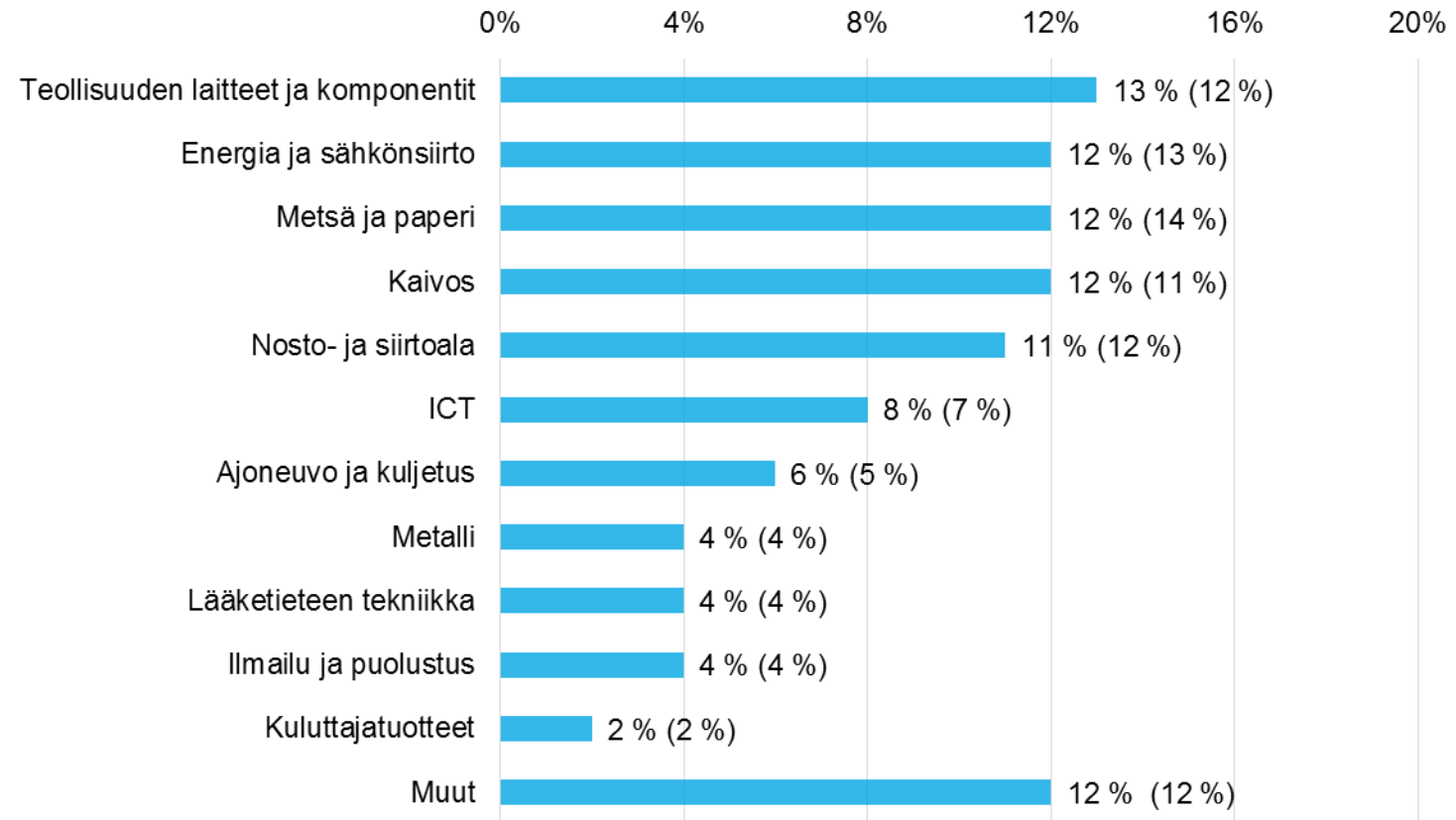


Henkilöstö maittain



Liikevaihto 1-9/2018

Liikevaihto asiakasryhmittäin



Avainluvut 7-9/2018

(1 000 EUR)	7-9/2018	7-9/2017	Muutos %
Liikevaihto	52 595	47 132	11,6
Operatiivinen liikevoitto	4 824	3 364	43,4
Operatiivinen liikevoitto, %	9,2	7,1	
Liikevoitto (EBIT)	4 385	2 887	51,9
EBIT, %	8,3	6,1	
Laimentamaton osakekohtainen tulos, EUR	0,13	0,08	62,5
Omavaraisuusaste, %	42,0	40,7	
Liiketoiminnan rahavirta	-521	-1 209	143,1
ROCE, %	20,1	13,1	
MSI-indeksi	54	57	-5,3
Henkilöstö kauden lopussa	3 050	2 781	9,7

Avainluvut 1-9/2018

(1 000 EUR)	1-9/2018	1-9/2017	Muutos %
Liikevaihto	173 590	156 248	11,1
Operatiivinen liikevoitto	15 741	12 362	27,3
Operatiivinen liikevoitto, %	9,1	7,9	
Liikevoitto (EBIT)	14 453	10 932	32,2
EBIT, %	8,3	7,0	
Laimentamaton osakekohtainen tulos, EUR	0,44	0,33	33,3
Omavaraisuusaste, %	42,0	40,7	
Liiketoiminnan rahavirta	7 225	6 096	
ROCE, %	21,1	16,5	
MSI-indeksi	54	57	-5,3
Henkilöstö kauden lopussa	3 050	2 781	9,7


Markkinanäkymät 2018

Etteplanin liiketoimintaan vaikuttaa keskeisimmin globaali kone- ja metallituoteteollisuuden kehitys. Toimintaympäristömme kehittyy tällä hetkellä hyvin kaikilla markkina-alueilla. Keski-Euroopan markkinoiden kehityksen odotetaan säilyvän ennallaan. Ruotsin markkinoiden suotuisan tilanteen odotetaan jatkuvan. Suomen markkinatilanne on hyvä. Aasian palvelumarkkinoiden kasvun arvioidaan jatkuvan.

Taloudellinen ohjeistus vuodelle 2018, päivitetty 14.8.2018

Odotamme koko vuoden 2018 liikevaihdon kasvavan selvästi ja liikevoiton merkittävästi vuoteen 2017 verrattuna.

Taloudellinen kehitys Q3 2018



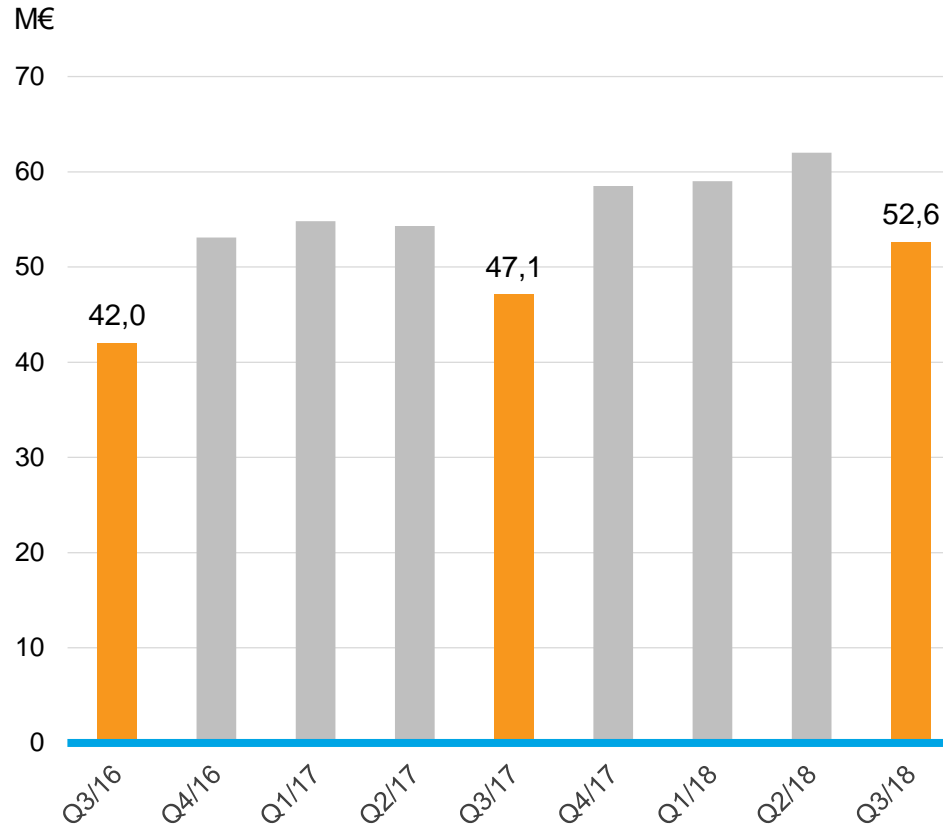
Liikevaihto

7-9/2018: 52,6 M€

(7-9/2017: 47,1 M€)

1-9/2018: 173,6 M€

(1-9/2017: 156,2 M€)



- Q1-Q3: Myynti avainasiakkaille kasvoi 5,9 %.
- Kasvu jatkui hyvän kysyntätilanteen ansiosta. Palvelutarjonta, vahva markkina-asema ja Eatech-yrityskauppa tukivat kasvua.
- Merkittävä projektitoimitus viivästyi edelleen Saksassa.

	Liikevaihdon kasvu, %	Vertailukelpoisilla kursseilla
Q3 Kasvu	11,6	13,7
Q3 Orgaaninen kasvu	6,8	8,9
Q1-Q3 Kasvu	11,1	12,8
Q1-Q3 Orgaaninen kasvu	7,6	9,3

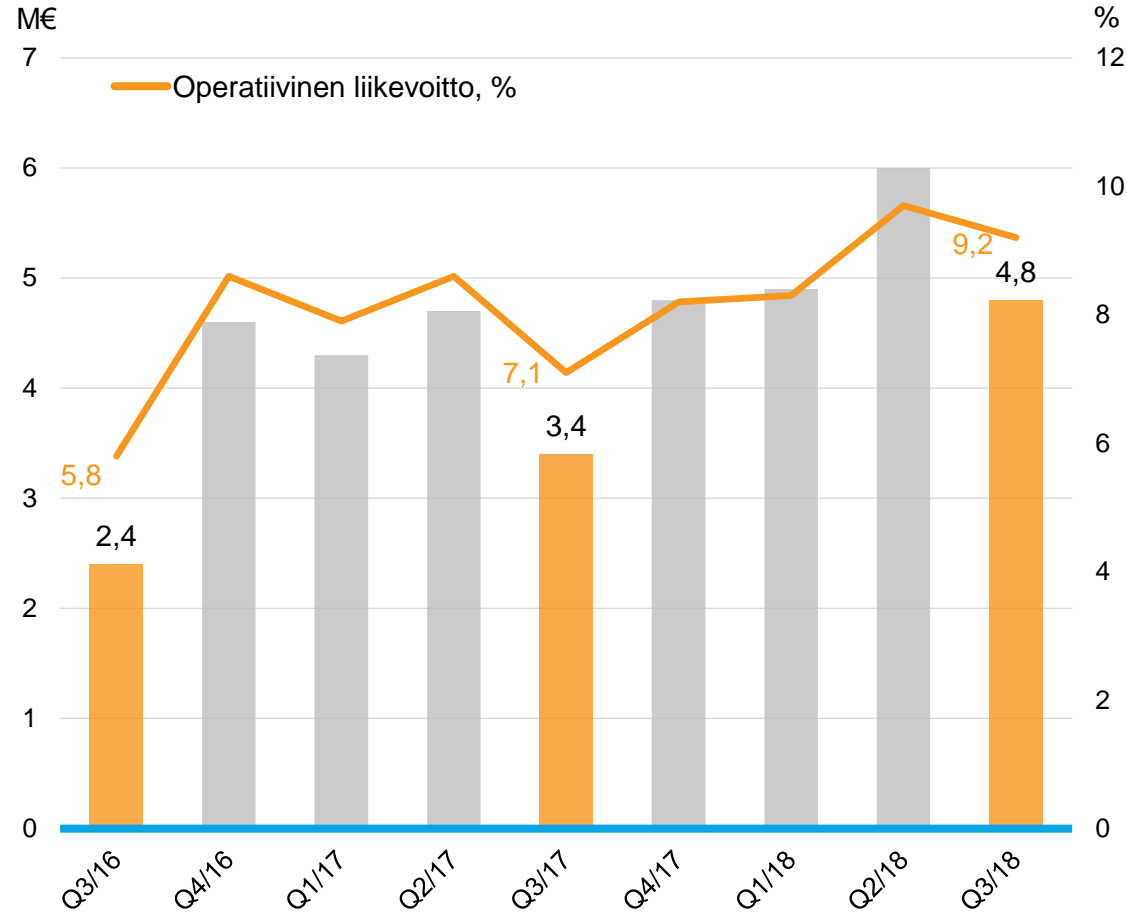
Operatiivinen liikevoitto

7-9/2018: 4,8 M€, 9,2 %

(7-9/2017: 3,4 M€, 7,1 %)

1-9/2018: 15,7 M€, 9,1 %

(1-9/2017: 12,4 M€, 7,9 %)



- Q3 sisältää poikkeuksellisia eriä -0,3 (-0,1) miljoonaa euroa.

- Hyvä operatiivinen tehokkuus paransi kannattavuutta.
- Suunnittelupalvelut ja Sulautetut järjestelmät ja IoT -palvelualueiden kannattavuus parani; Tekninen dokumentointi-palvelualueen kannattavuus heikkeni jonkun verran.

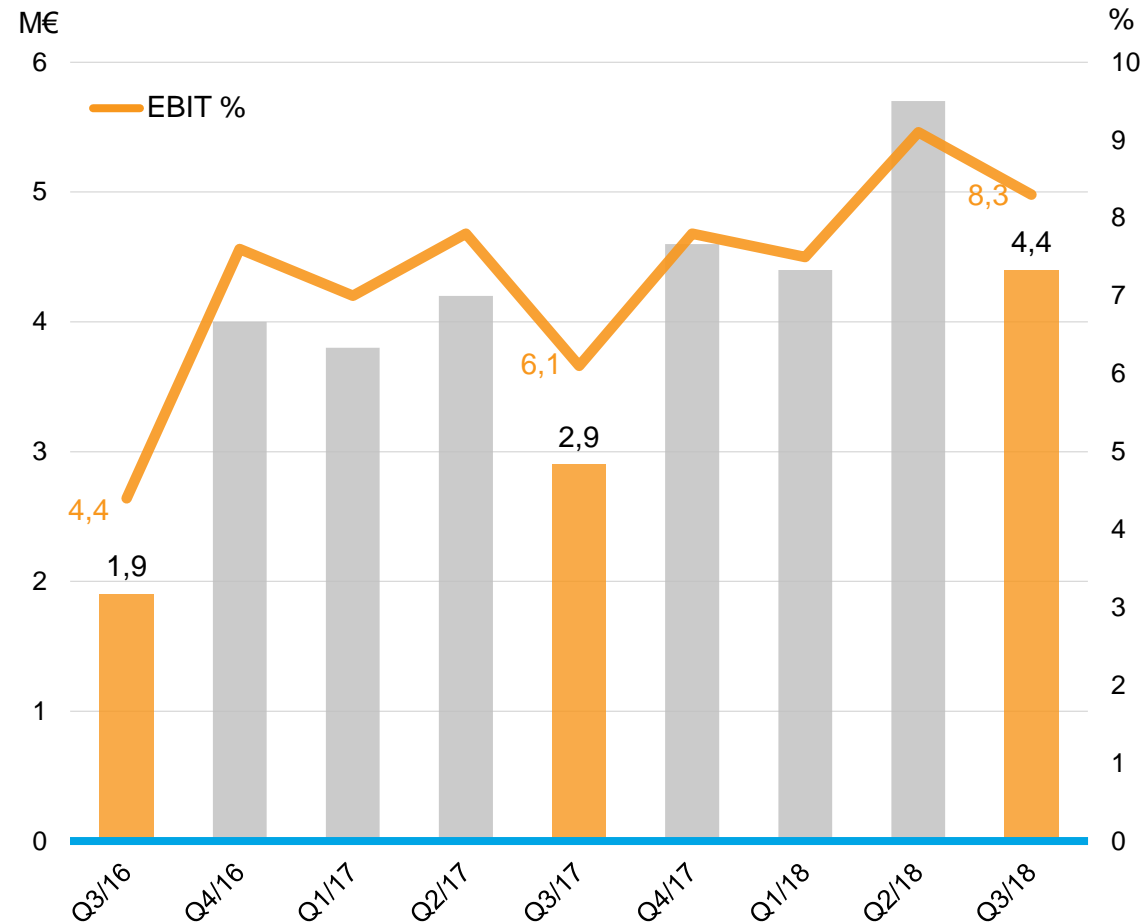
Liikevoitto (EBIT) ja EBIT %

7-9/2018: 4,4 M€, 8,3 %

(7-9/2017: 2,9 M€, 6,1 %)

1-9/2018: 14,5 M€, 8,3 %

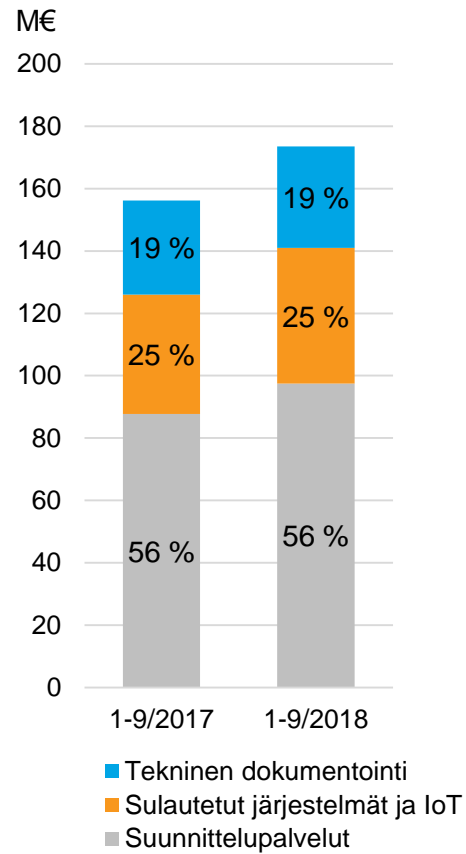
(1-9/2017: 10,9 M€, 7,0 %)



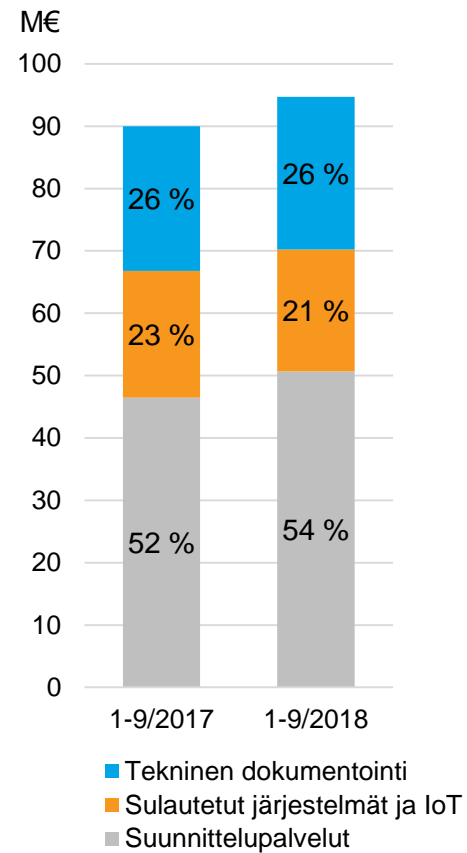
- Q3 sisältää poikkeuksellisia eriä - 0,0 (-0,1) miljoonaa euroa.
- Yritysjärjestelyihin liittyvät poistot olivat 0,7 miljoonaa euroa Q3 ja 1,7 miljoonaa euroa Q1-Q3.

Kehitys palvelu-alueittain 1-9/2018

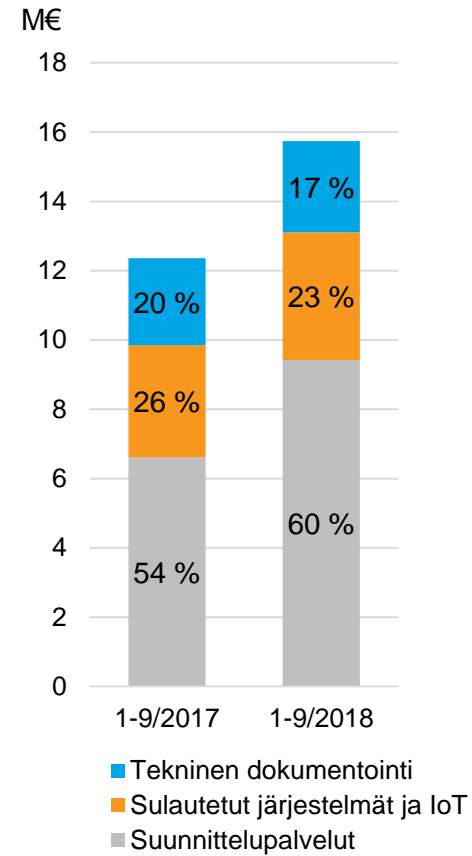
Liikevaihto



Liikevaihto Johdetuista palvelumalleista



Operatiivinen liikevoitto

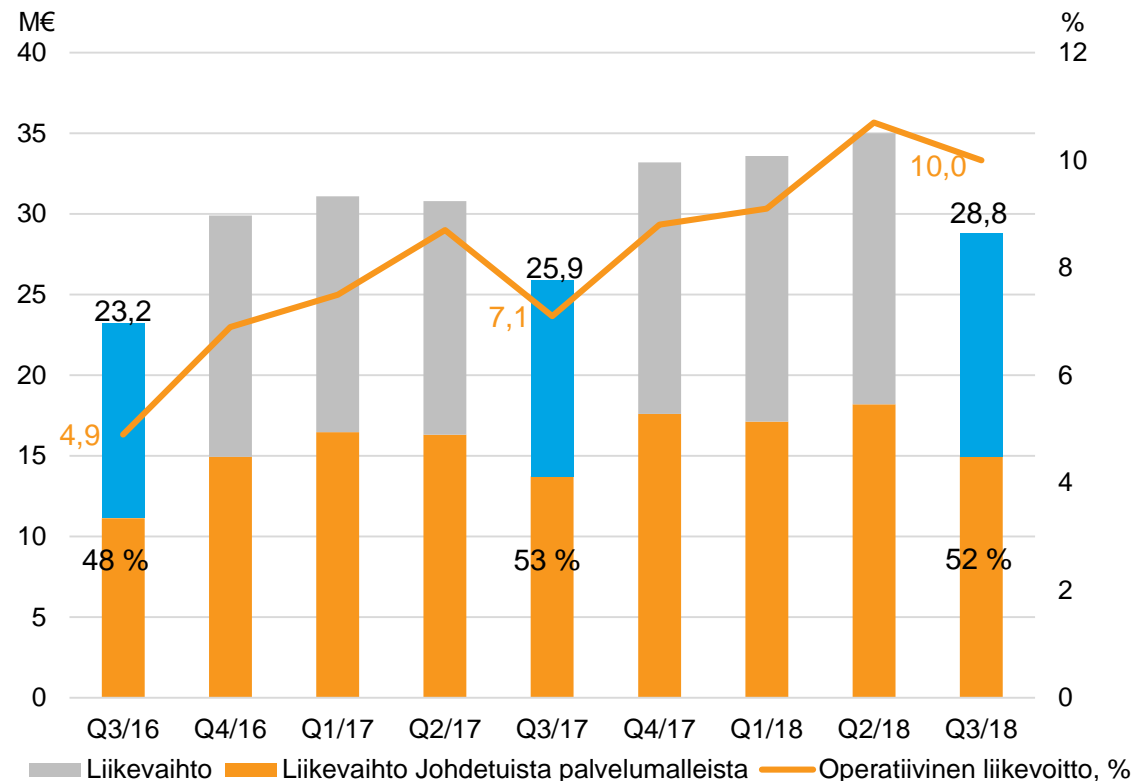


Suunnittelu- palvelut

Liikevaihto

7-9/2018: 28,8 (25,9) M€

1-9/2018: 97,5 (87,7) M€



	Q3 2018	Q3 2017
Liikevaihdon kasvu, %	11,4	11,3
Operatiivinen liikevoitto, M€	2,9	1,8
% liikevaihdosta	10,0	7,1

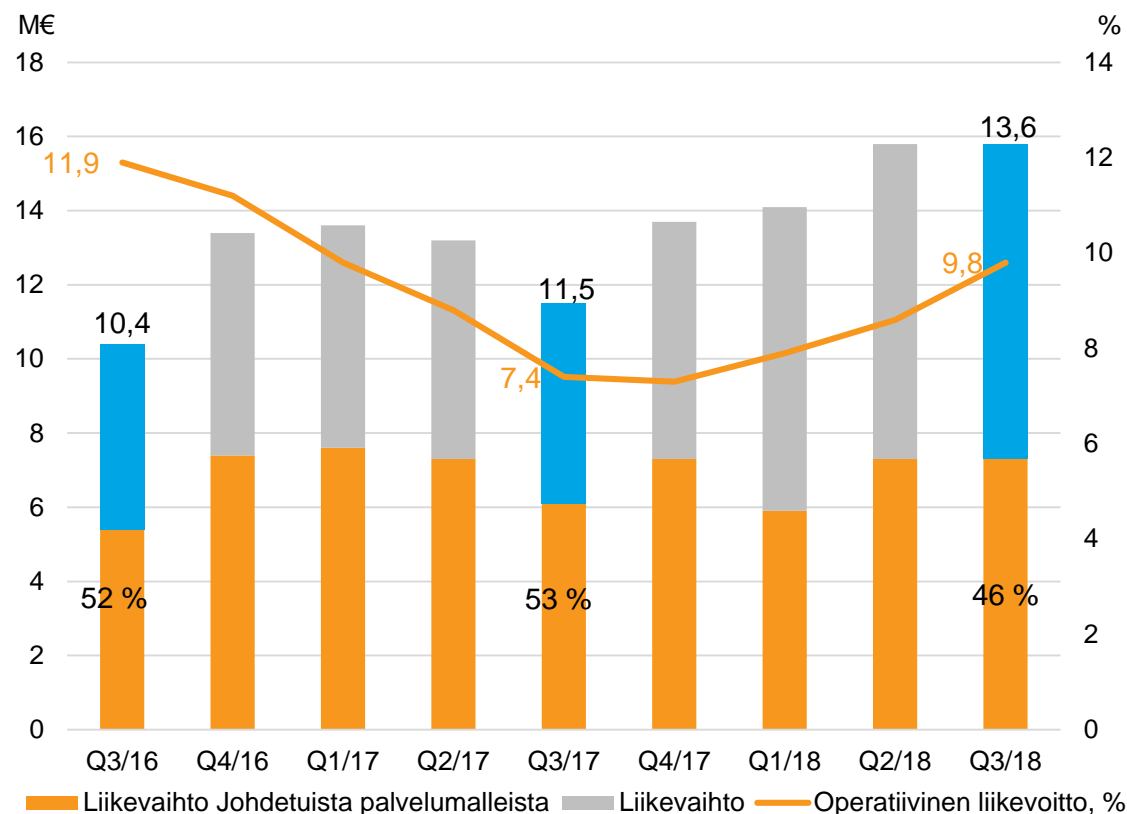
- Erinomainen kehitys jatkui hyvässä markkinatilanteessa.
- Erinomainen operatiivinen tehokkuus paransi kannattavuutta.
- Teollisuuden investoinnit pysyivät hyvällä tasolla: uusien tuotekehitys- ja laitesuunnittelu- ja laitesuunnittelu-investointien kysyntä jatkui hyvänä.

Sulautetut järjestelmät ja IoT

Liikevaihto

7-9/2018: 13,6 (11,5) M€

1-9/2018: 43,5 (38,3) M€



	Q3 2018	Q3 2017
Liikevaihdon kasvu, %	18,7	10,3
Operatiivinen liikevoitto, M€	1,3	0,9
% liikevaihdosta	9,8	7,4

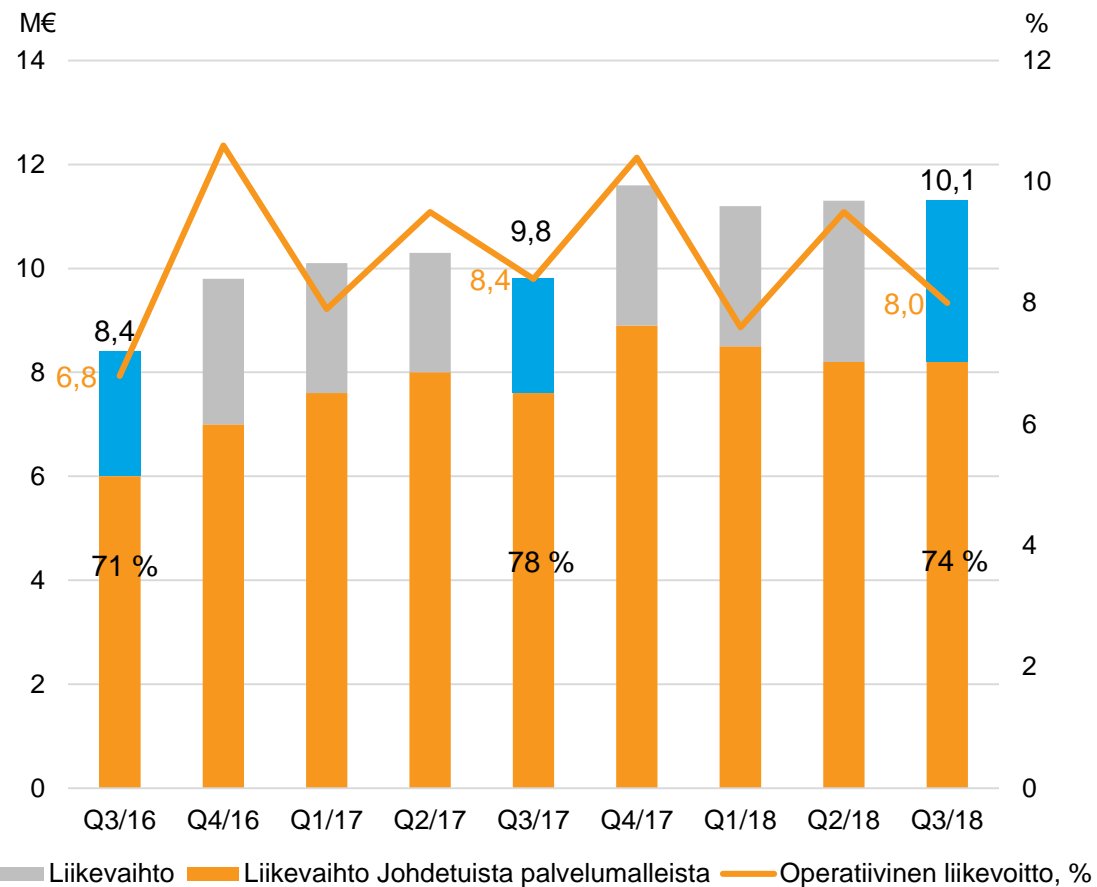
- Eatech-yrityskauppa vauhditti kasvua.
- Osaajien vaikeutunut saatavuus vaikutti kasvuun.
- Projektiliiketoiminnan tehostamiseksi tehtyjen toimenpiteiden ansiosta palvelualueen kannattavuus parani, mutta johdettujen palvelumallien osuus laski viime vuoden vastaavaan ajanjaksoon verrattuna.

Tekninen dokumentointi

Liikevaihto

7-9/2018: 11,3 (10,3) M€

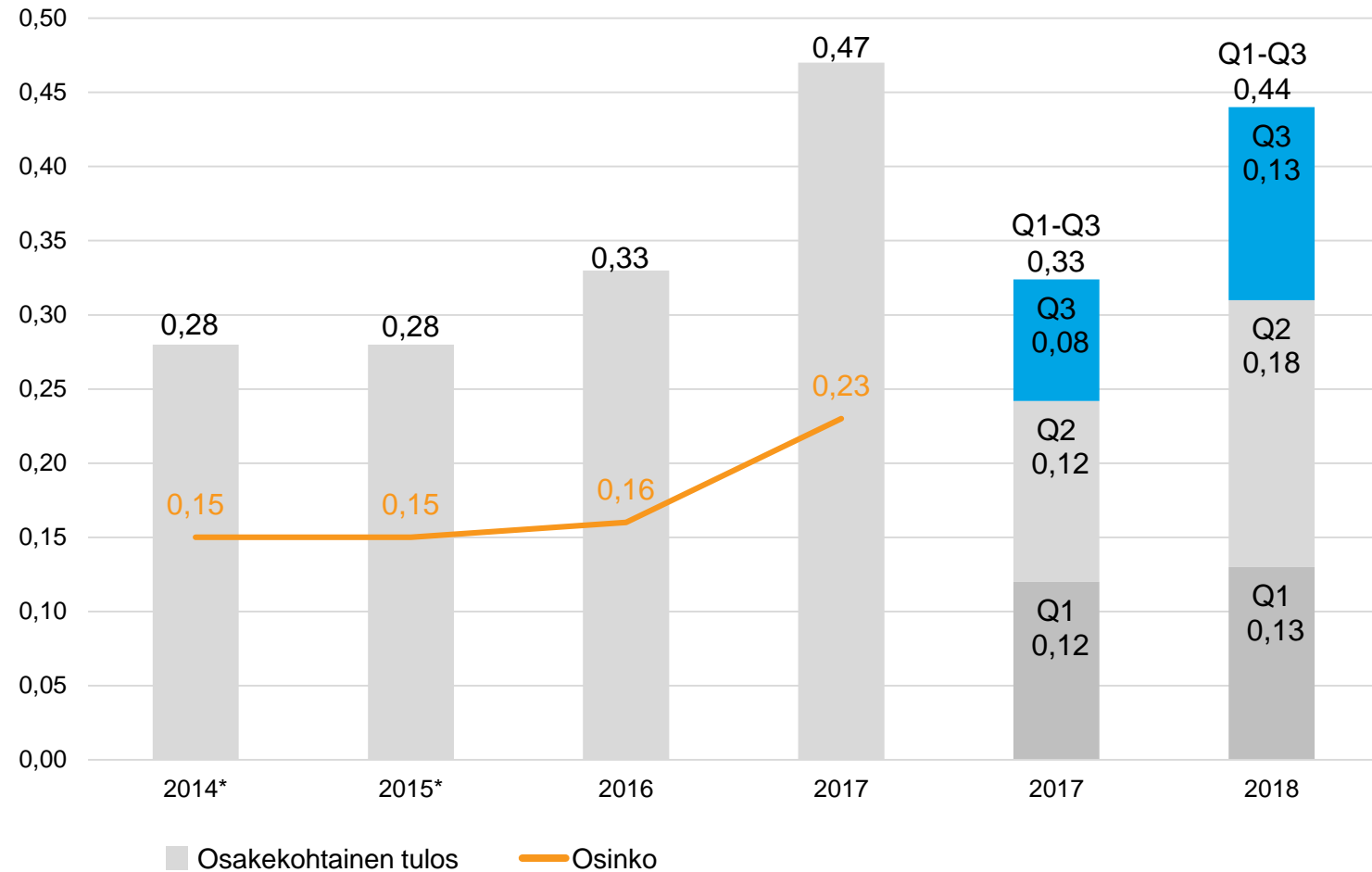
1-9/2018: 22,5 (20,4) M€



	Q3 2018	Q3 2017
Liikevaihdon kasvu, %	3,5	16,6
Operatiivinen liikevoitto, M€	0,9	0,9
% liikevaihdosta	8,0	8,4

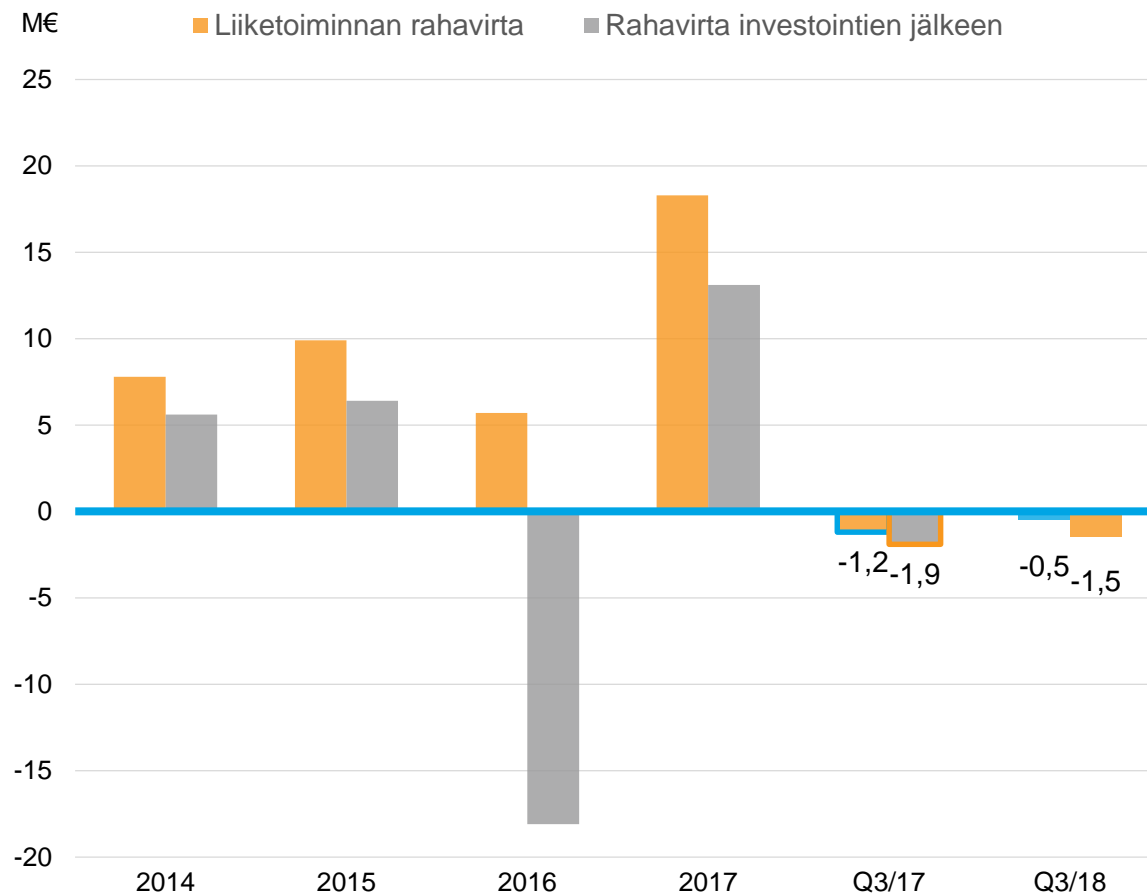
- Kasvu hidastui, asiakkaamme investoivat vahvaan vertailukauteen nähden vähemmän uusiin toimintamalleihin.
- Lisäksi merkittävä projektitoimitus viivästyi edelleen Saksassa.
- Haasteet eräissä asiakkuuksissa Saksassa heikensivät kannattavuutta.

Osakekohtainen tulos ja osingot



*Vertailukausien osakekohtaiset tulokset ovat osakeantioikaistuja. Osakeantikerroin oli 1,050.

- Liiketoiminnan rahavirta parani.
- Rahavirran kertymiseen vaikutti myyntisaamisten kasvu.
- Rahavirta kertyy vuosineljänneksittäin epätasaisesti liiketoiminnan kausivaihtelun vuoksi.



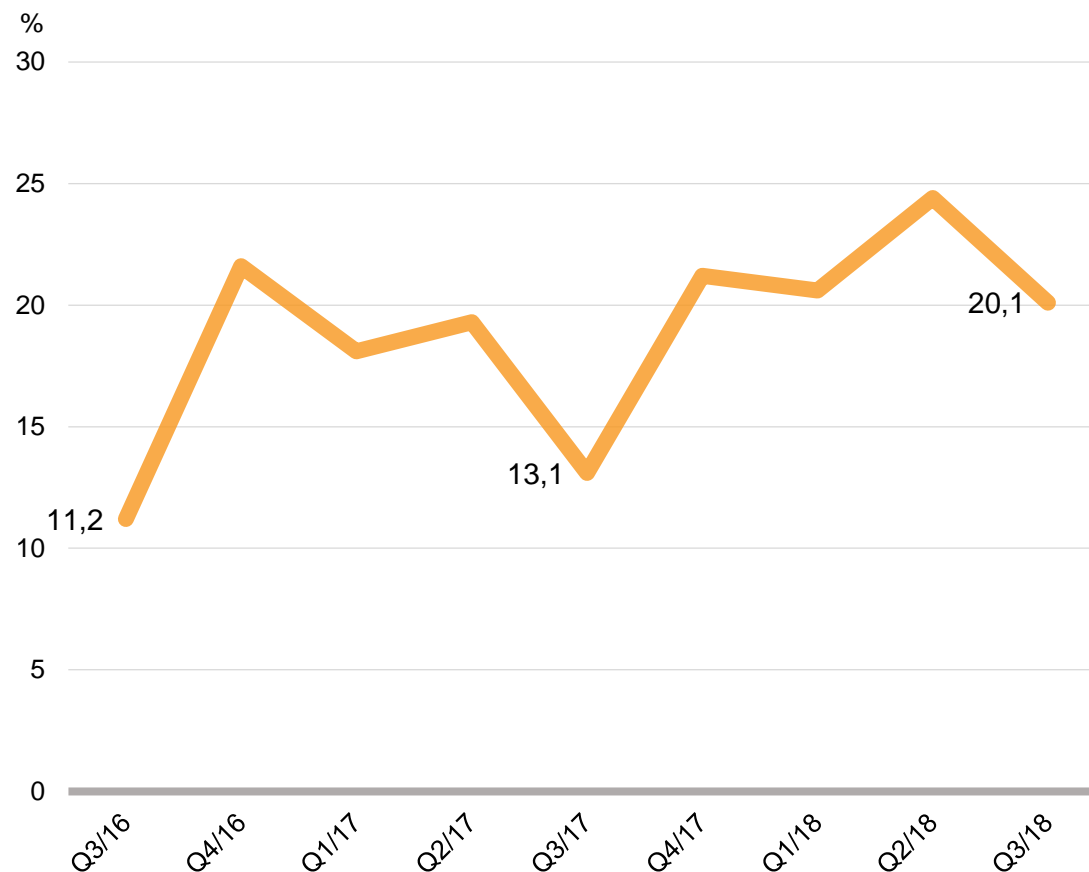
Rahavirta

Liiketoiminnan rahavirta

7-9/2018: -0,5 (-1,2) M€

1-9/2018: 7,2 (6,1) M€

- Suunnitteluliike-toiminta ei sido merkittäviä pääomia, joten sitoutuneen pääoman tuoton tulisi olla vähintään 20 %.

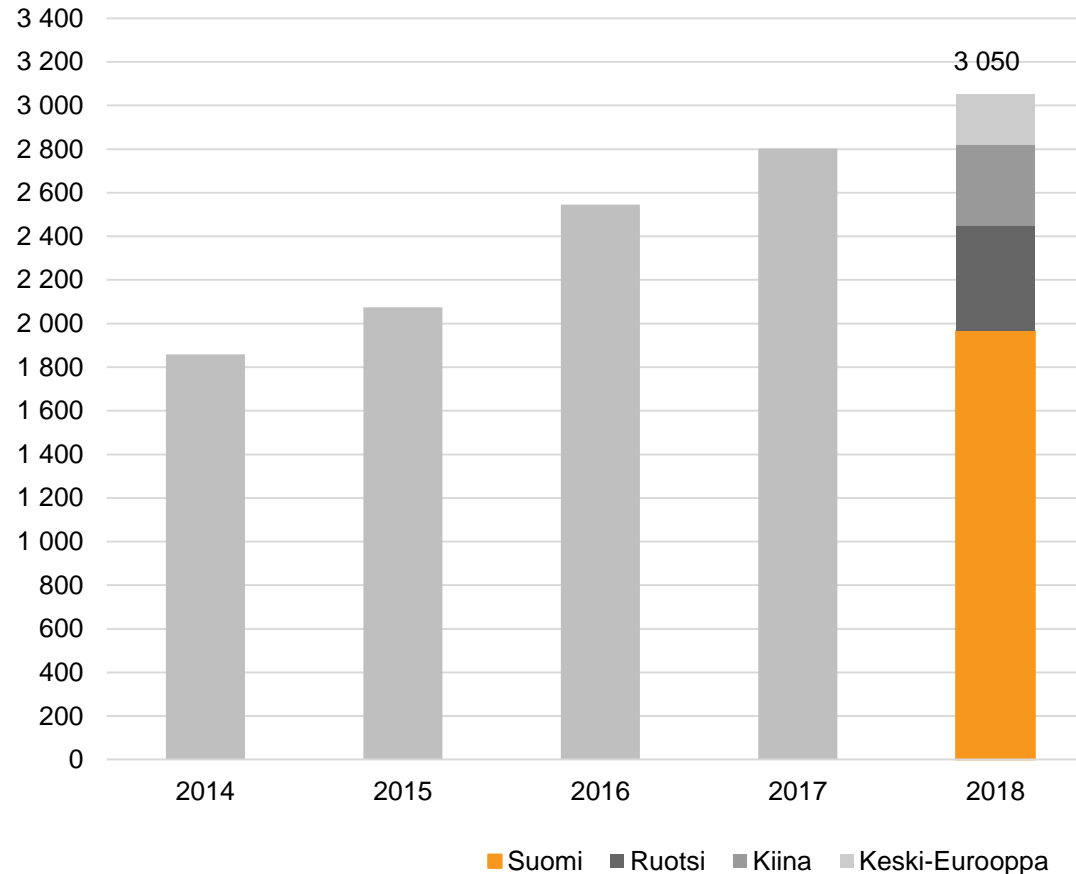


Sitoutuneen pääoman tuotto

1-9/2018: 21,1 %

(1-9/2017: 16,5 %)

- Henkilöstön määrä kasvoi 9,7 % vertailukauteen nähden.
- Katsauskauden lopussa konsernin palveluksessa Suomen ulkopuolella työskenteli 1 084 (30.9.2017: 988) henkilöä.



Henkilöstön määrä kauden lopussa

1-9/2018: 3 050
(1-9/2017: 2 781)

Tuloslaskelma

(MEUR)	1-9/2018	1-9/2017	Muutos %	1-12/2017
Liikevaihto	173,6	156,2	11,1	214,8
Liiketoiminnan muut tuotot	0,7	0,2		0,4
Materiaalit ja palvelut	-15,9	-14,0		-20,4
Henkilöstökulut	-115,4	-106,4		-145,0
Liiketoiminnan muut kulut	-24,4	-21,1		-29,0
Poistot	-4,2	-4,0		-5,3
Liikevoitto (EBIT)	14,5	10,9	32,2	15,5
Rahoitustuotot	1,1	0,3		0,5
Rahoituskulut	-1,7	-0,8		-1,3
Voitto ennen veroja	13,9	10,5	33,1	14,7
Tuloverot	-3,1	-2,3		-3,2
Katsauskauden voitto	10,9	8,1	33,7	11,6

(MEUR)	30.9.2018	30.9.2017	31.12.2017
Liikearvo	66,5	59,5	59,0
Muut pitkäaikaiset varat	26,3	22,7	22,3
Pitkäaikaiset varat yhteensä	92,7	82,2	81,3
Vaihto-omaisuus	0,4	0,4	0,3
Myyntisaamiset ja muut saamiset	53,0	49,8	52,8
Rahavarat	6,4	4,6	10,1
Lyhytaikaiset varat yhteensä	59,8	54,7	63,2
VARAT YHTEENSÄ	152,5	136,9	144,4
Oma pääoma yhteensä	63,1	54,9	57,9
Pitkäaikaiset velat yhteensä	31,8	23,8	23,8
Lyhytaikaiset velat yhteensä	57,6	58,2	62,7
OMA PÄÄOMA JA VELAT YHTEENSÄ	152,5	136,9	144,4

Etteplanin tavoitteet



TALOUDELLISET TAVOITTEET

15 %

Keskimääräinen
vuotuinen
liikevaihdon kasvu

1-9/2018: 11,1 %

10 %

Operatiivinen
liikevoitto

1-9/2018: 9,1 %

65 %

Johdettujen palvelu-
mallien osuus
liikevaihdosta vuoteen
2019 mennessä

1-9/2018: 54 %

>30 %

Omavaraisuusaste

1-9/2018: 42,0 %

TOIMENPITEET

- Kasvu avainasiakkuuksissa
- Orgaaninen kasvu palvelumalleista
- Kasvua tukevat yritysjärjestelyt

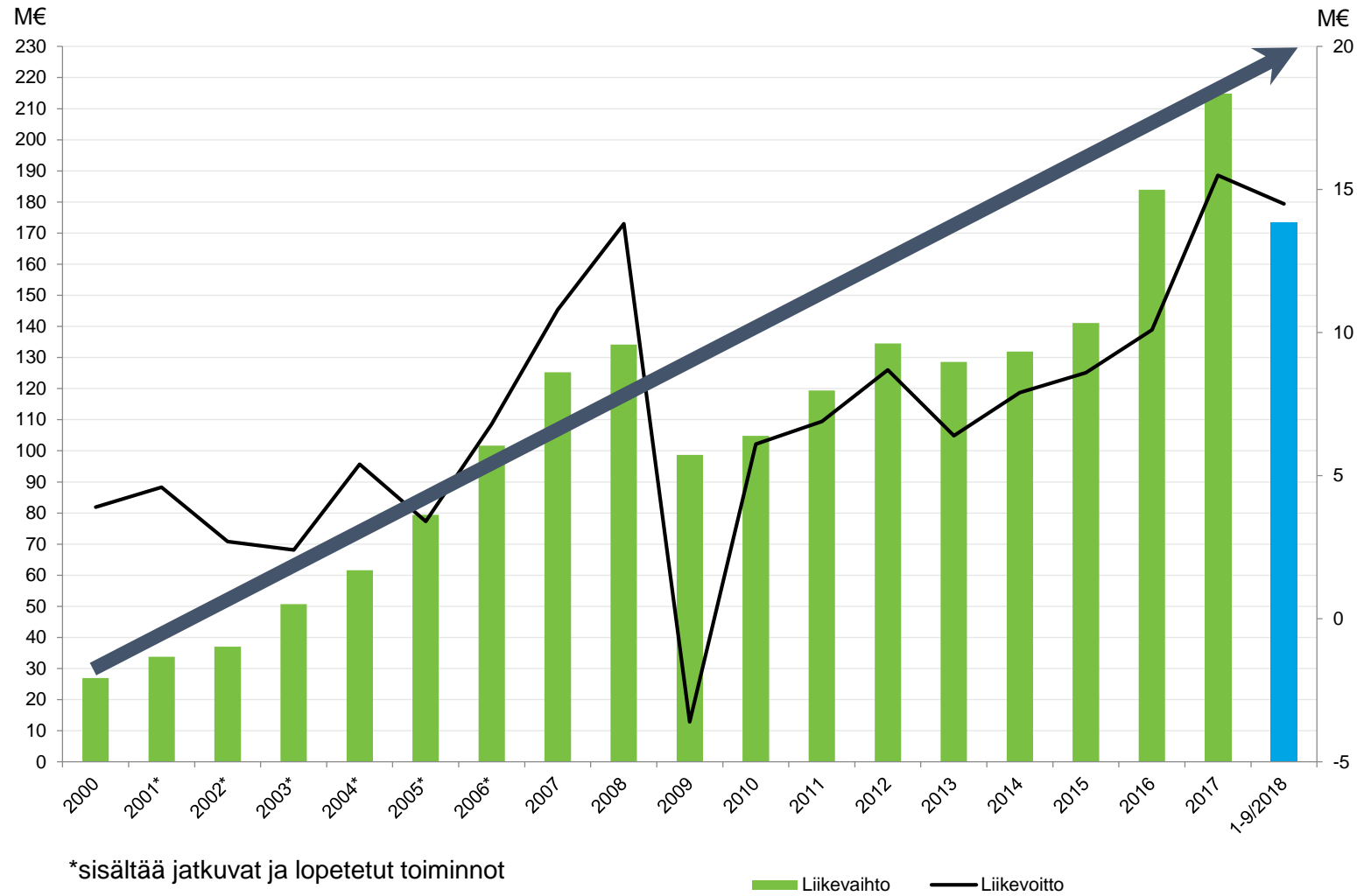
- Liiketoimintamallin muutos kohti Johdettuja palvelumalleja
- Markkinajohtajuus

- Palvelumallit
- Teknologiaratkaisut
- Projektiliiketoiminta

- Tavoitetta tukevat rahoitusjärjestelyt
- Kassavirran vahvistaminen

**Etenemme
kohti
tavoitteitamme**

Liikevaihto ja liikevoitto (EBIT) 2000-2018



*sisältää jatkuvat ja lopetetut toiminnot

Liikevaihto Liikevoitto

Sijoittaja- suhde- kontaktit

Per-Anders Gådin
CFO
Puh. +46 70 399 7929

Juha Näkki
Toimitusjohtaja
Puh. 010 307 2077



Outi Tornainen
Viestintä- ja markkinointijohtaja
Puh. 040 5121 375

