




**Q4/2018: Vahvalla  
operatiivisella  
suorituksella  
saavutettiin  
erinomaisia tuloksia**

Tammi-joulukuu 2018  
Tilinpäätös


Toimitusjohtaja Juha Näkki  
7.2.2019

# Esityksen sisältö

- Keskeiset asiat 2018
- Q4/2018 taloudellinen kehitys
- Etteplanin tavoitteet



# Keskeiset asiat 2018



## Keskeiset asiat 1-12/2018

- + Vahvalla operatiivisella toiminnalla saavutimme erinomaisia tuloksia:
  - + Liikevoitto ylitti 20 miljoonaa ensimmäistä kertaa.
  - + Suunnittelupalvelut –palvelualueen kehitys oli erinomaista.
  - + Sulautetut järjestelmät ja IoT –palvelualue toipui toisella vuosipuoliskolla ja kehitys oli erinomaista vuoden viimeisellä neljänneksellä.
- + Liiketoiminnan rahavirta oli erinomainen.
- + Liikevaihto kasvoi 11.7 %:a vertailukelpoisilla valuuttakursseilla.
  - + Eatech-yrityskauppa vauhditti kasvua.
  - + Kiinaan myydyt tunnit kasvoivat 35 %:a.
- Teknisen dokumentoinnin -palvelualue ei kehittynyt odotustemme mukaisesti.
  - Asiakkaamme investoivat vahvaan vertailukauteen nähden vähemmän uusiin toimintamalleihin. Liiketoimintaa rasitti myös Saksassa jatkuneet haasteet.
- **Hallituksen osinkoehdotus: 0,30 (0,23) euroa/osake.**

# Toiminta- ympäristö jatko positiivista kehitystään

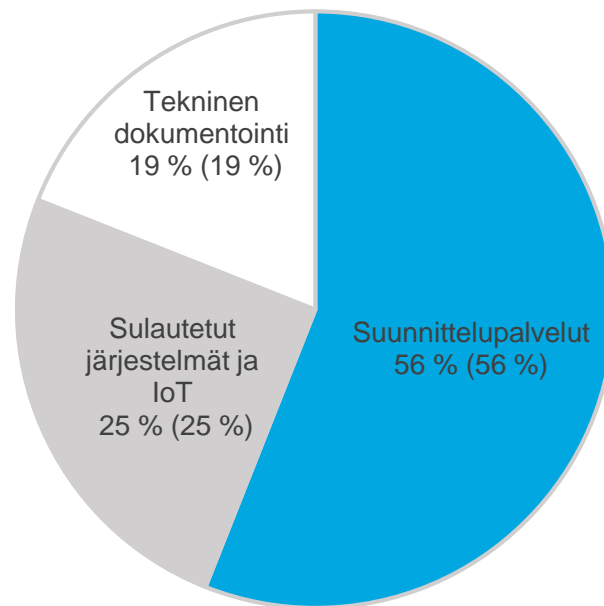
- Toimintaympäristömme kehittyi edelleen positiivisesti kaikilla markkina-alueillamme.
  - Epävarmuus markkinoilla kasvoi hieman poliittisen tilanteen takia vuoden mittaan.
- Palveluidemme kysynnässä toimialoittain ei tapahtunut merkittäviä muutoksia, mutta asiakaskohtaiset erot olivat edelleen huomattavia.
- Yritykset suuntaavat investointejaan digitaalisiin palveluihin.
- Ulkoistustrendi ja palvelujen hankinnan keskittäminen jatkuu.
- Kilpailu työntekijöistä ja tiettyjen alojen erityisosaajien vaikeutunut saatavuus hyvässä markkinatilanteessa vaikuttivat koko alan kehitykseen kaikilla markkina-alueilla.

# Markkinoiden kehitys Etteplanin päämarkki- noilla tammi- joulukuussa 2018

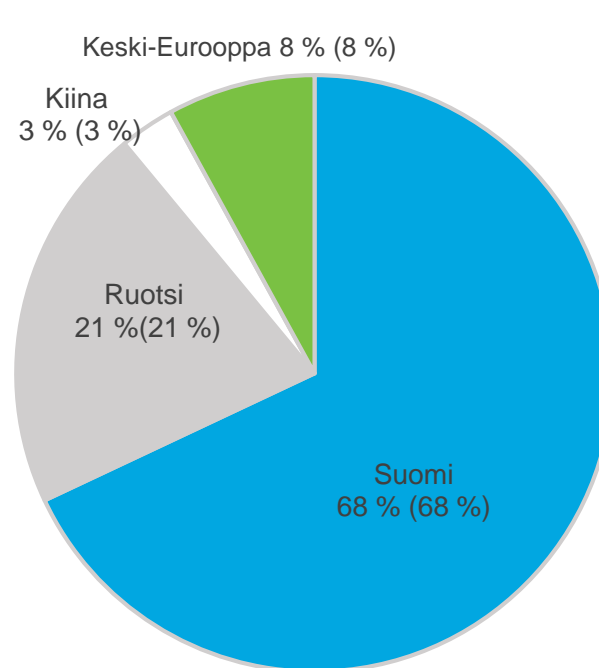
- Suomen markkinatilanne jatkui edelleen hyvällä tasolla.
- Ruotsissa markkinakysyntä jatkui erittäin hyvällä tasolla.
- Saksassa, Alankomaissa ja Puolassa kysyntä jatkui hyvällä tasolla.
- Kiinassa kysyntä oli hyvällä tasolla ja palvelumarkkinoiden avautuminen jatkui.

# Liikevaihdon ja henkilöstön jakauma 1-12/2018

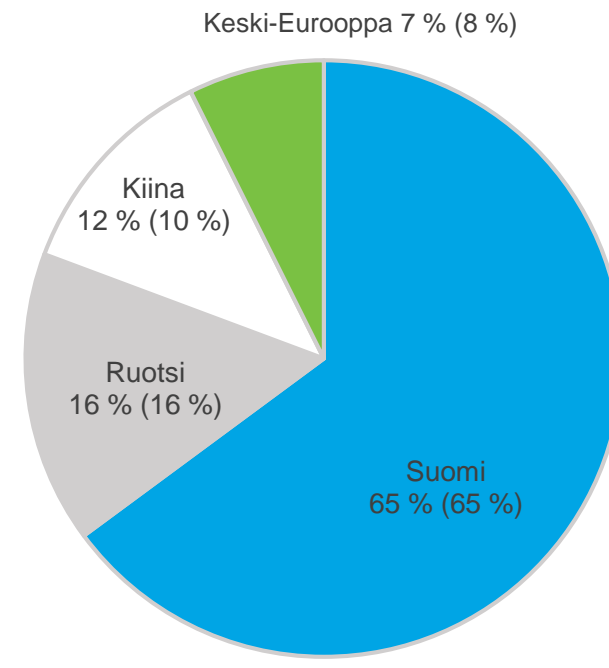
## Liikevaihto palvelualueittain



## Liikevaihto maittain

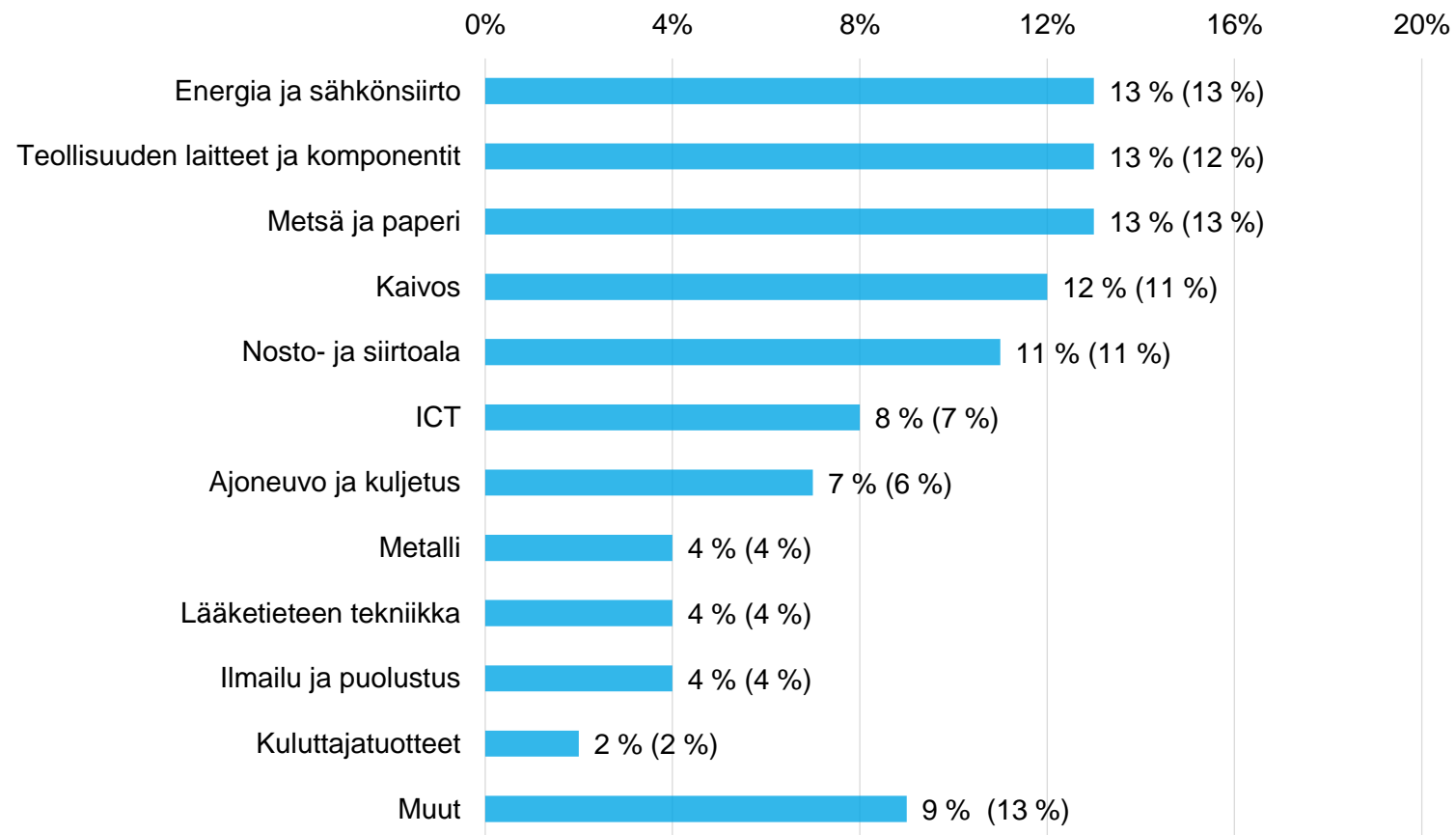


## Henkilöstö maittain



# Liikevaihto 1-12/2018

## Liikevaihto asiakasryhmittäin





# Avainluvut 10-12/2018

(1 000 EUR)	10-12/2018	10-12/2017	Muutos %
Liikevaihto	62 887	58 520	7,5
Operatiivinen liikevoitto	6 134	4 801	27,8
Operatiivinen liikevoitto, %	9,8	8,2	
Liikevoitto (EBIT)	5 731	4 552	25,9
EBIT, %	9,1	7,8	
Laimentamaton osakekohtainen tulos, EUR	0,18	0,14	28,6
Omavaraisuusaste, %	42,9	40,7	
Liiketoiminnan rahavirta	15 830	12 158	30,2
ROCE, %	21,9	21,2	
MSI-indeksi	54	57	-5,3
Henkilöstö kauden lopussa	3 055	2 802	9,0

# Avainluvut 1-12/2018

(1 000 EUR)	1-12/2018	1-12/2017	Muutos %
Liikevaihto	236 477	214 768	10,1
Operatiivinen liikevoitto	21 874	17 163	27,5
Operatiivinen liikevoitto, %	9,3	8,0	
Liikevoitto (EBIT)	20 184	15 484	30,4
EBIT, %	8,5	7,2	
Laimentamaton osakekohtainen tulos, EUR	0,62	0,47	31,9
Omavaraisuusaste, %	42,9	40,7	
Liiketoiminnan rahavirta	23 055	18 254	
ROCE, %	21,3	17,8	
MSI-indeksi	54	57	-5,3
Henkilöstö kauden lopussa	3 055	2 802	9,0


## **Markkinanäkymät 2019**

Etteplanin liiketoimintaan vaikuttaa keskeisimmin globaali kone- ja metallituoteteollisuuden kehitys. Toimintaympäristömme kehittyy edelleen positiivisesti kaikilla markkina-alueilla. Euroopassa kysynnän kasvun odotetaan hieman hidastuvan poliittisen epävarmuuden takia. Aasiassa palvelumarkkinoiden kasvun odotetaan jatkuvan.

## **Taloudellinen ohjeistus vuodelle 2019**

Odotamme vuoden 2019 liikevaihdon ja liikevoiton kasvavan vuoteen 2018 verrattuna.

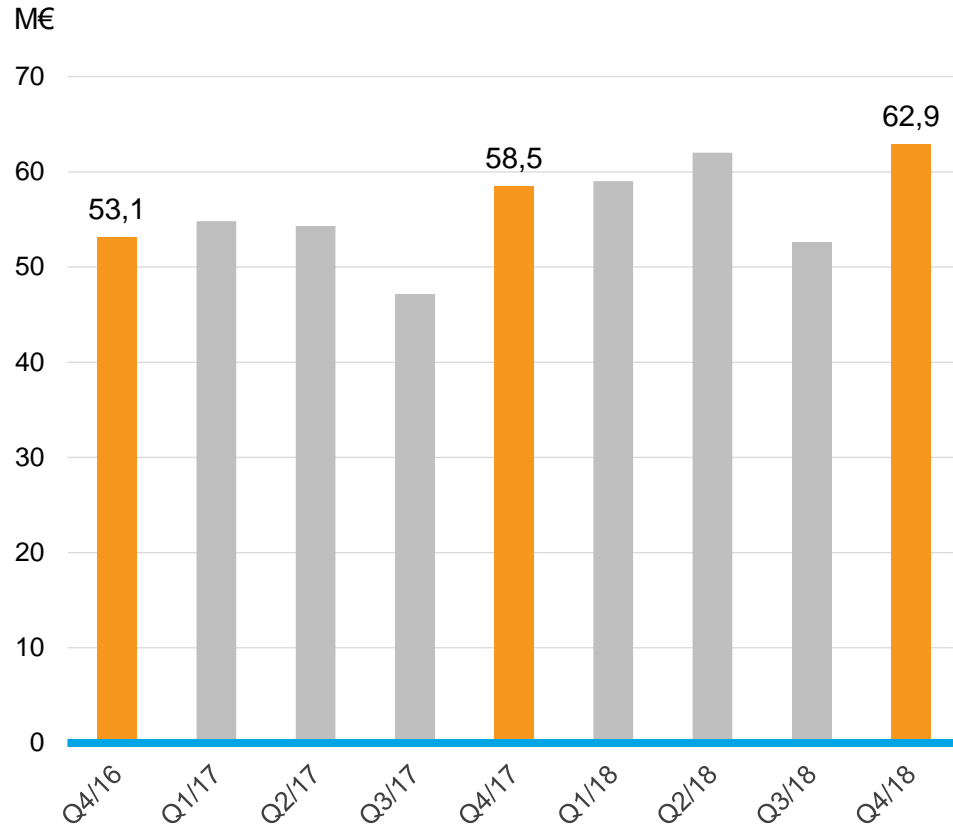
# Taloudellinen kehitys Q4 2018



# Liikevaihto

10-12/2018: 62,9 M€  
(10-12/2017: 58,5 M€)

1-12/2018: 236,5 M€  
(1-12/2017: 214,8 M€)



	Liikevaihdon kasvu, %	Vertailukelpoisilla kursseilla
Q4 Kasvu	7,5	8,8
Q4 Orgaaninen kasvu	2,8	4,1
Q1-Q4 Kasvu	10,1	11,7
Q1-Q4 Orgaaninen kasvu	6,2	7,9

- Q1-Q4: Myynti avainasiakkaille kasvoi 6,1 %.
- Kasvuvauhti hidastui lyhyen joulukuun takia.
- Kaksi isoa asiakastamme piti toimintojaan suljettuina usean viikon ajan joulukuussa.
- Myös haasteet teknisen dokumentoinnin liiketoiminnassamme Saksassa jatkuivat.

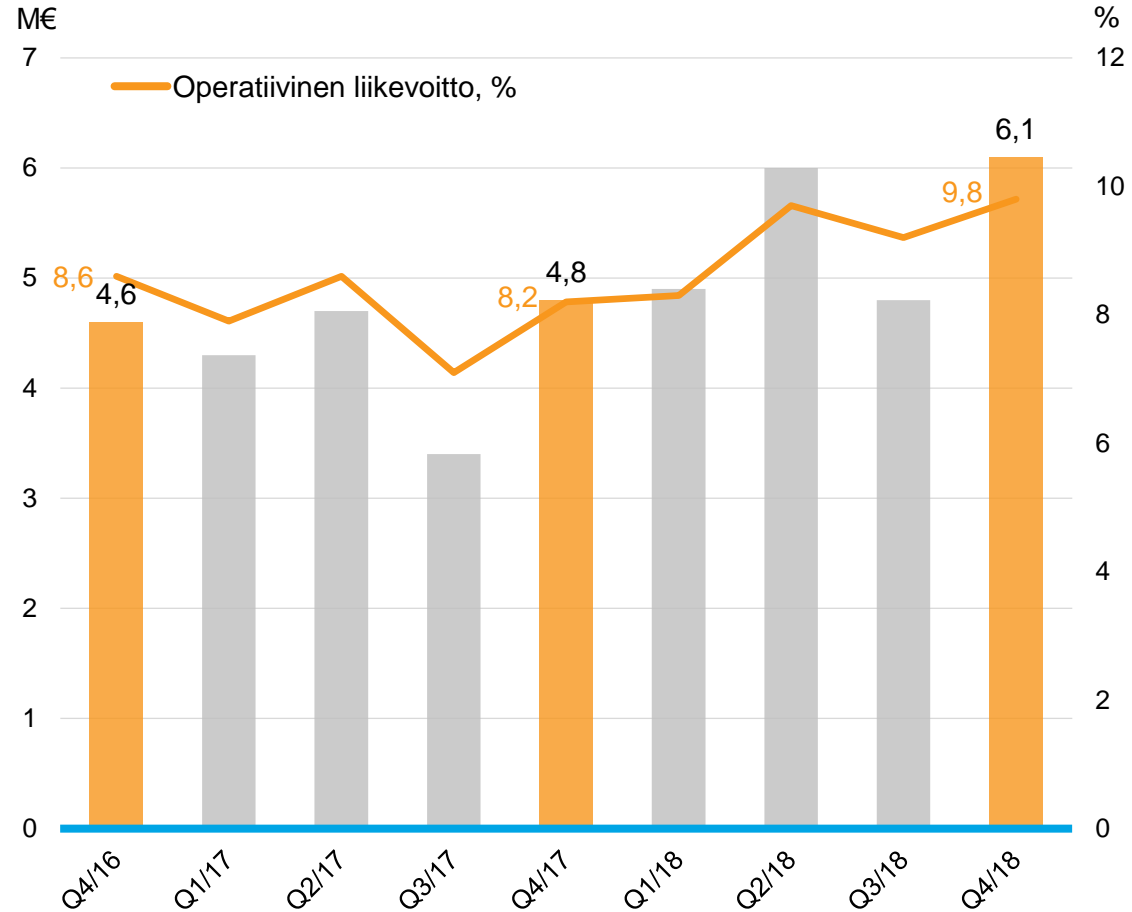
# Operatiivinen liikevoitto

10-12/2018: 6,1 M€, 9,8 %

(10-12/2017: 4,8 M€, 8,2 %)

1-12/2018: 21,9 M€, 9,3 %

(1-12/2017: 17,2 M€, 8,0 %)

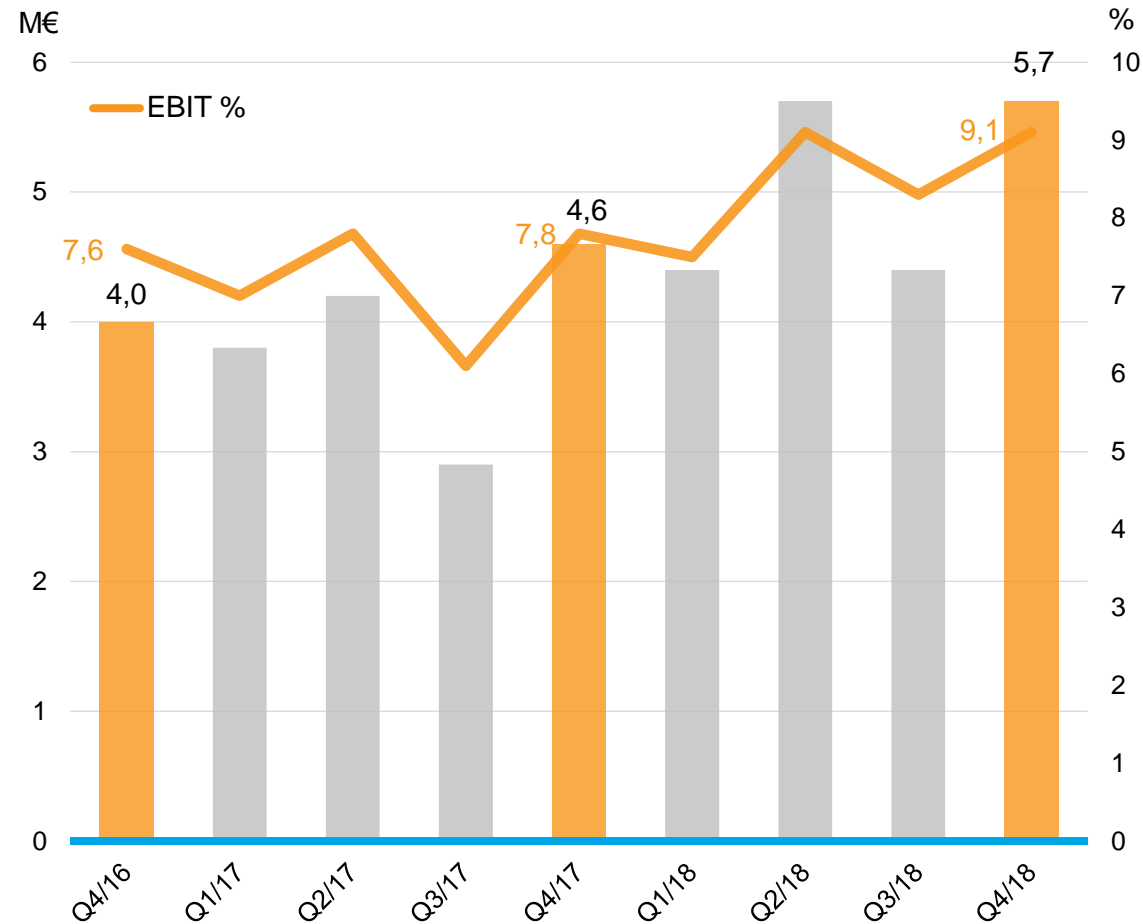


- Q4 sisältää kertaluonteisia eriä -0,2 (0,0) miljoonaa euroa.
- Hyvä operatiivinen tehokkuus paransi kannattavuutta.
- Suunnittelupalvelut- ja Sulautetut järjestelmät ja IoT -palvelualueiden kannattavuus parani; Tekninen dokumentointi -palvelualueen kannattavuus heikkeni jonkun verran.

# Liikevoitto (EBIT) ja EBIT %

10-12/2018: 5,7 M€, 9,1 %  
(10-12/2017: 4,6 M€, 7,8%)

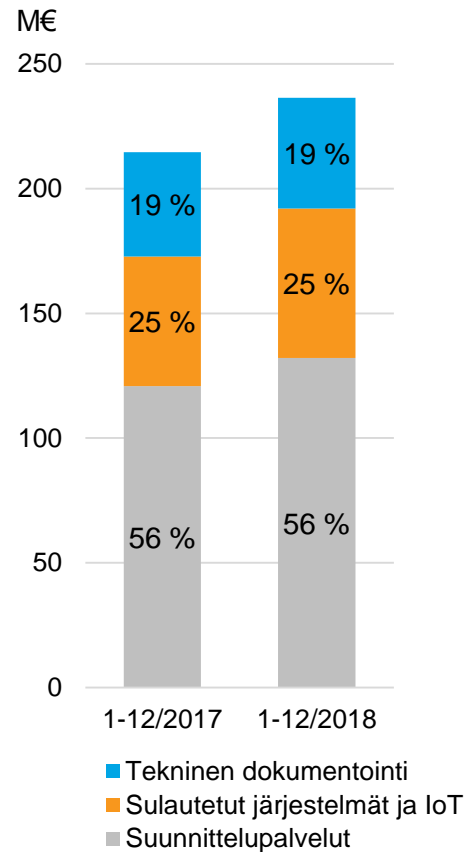
1-12/2018: 20,2 M€, 8,5 %  
(1-12/2017: 15,5 M€, 7,2%)



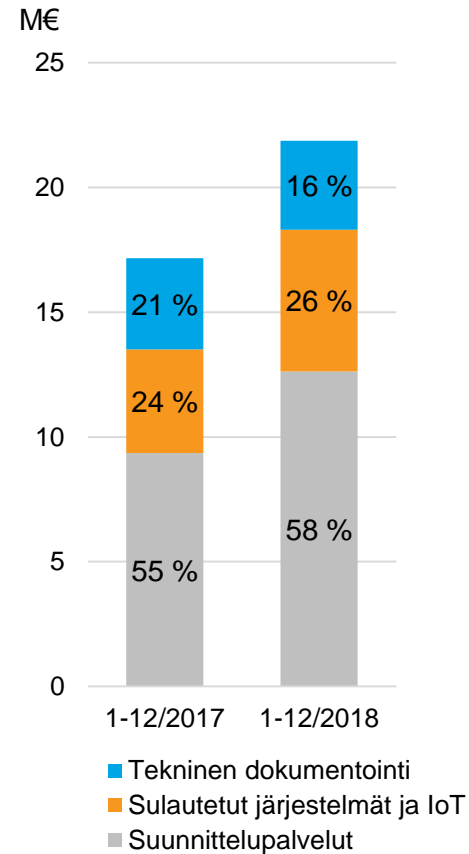
- Q4 sisältää kertaluonteisia eriä 0,0 (0,2) miljoonaa euroa.
- Yrityshankintoihin liittyvät poistot olivat 0,7 miljoonaa euroa Q4 ja 2,4 miljoonaa euroa Q1-Q4.

# Kehitys palvelu- alueittain 1-12/2018

## Liikevaihto



## Operatiivinen liikevoitto



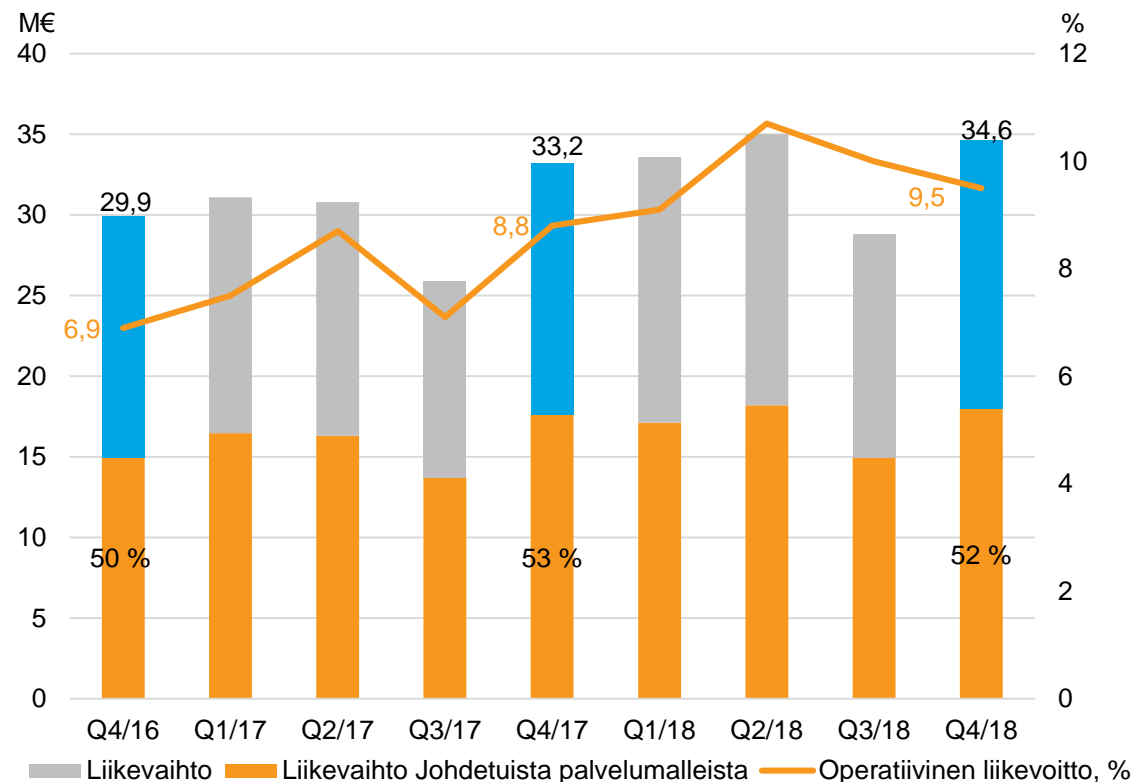


# Suunnittelu- palvelut

## Liikevaihto

10-12/2018: 34,6 (33,2) M€

1-12/2018: 132,1 (120,9) M€



- Erinomainen kehitys jatkui hyvässä markkinatilanteessa.
- Erinomainen operatiivinen tehokkuus paransi kannattavuutta.
- Kasvuvauhti hidastui lyhyen joulukuun takia.
- Kaksi isoa asiakastamme piti toimintojaan suljettuina usean viikon ajan joulukuussa.

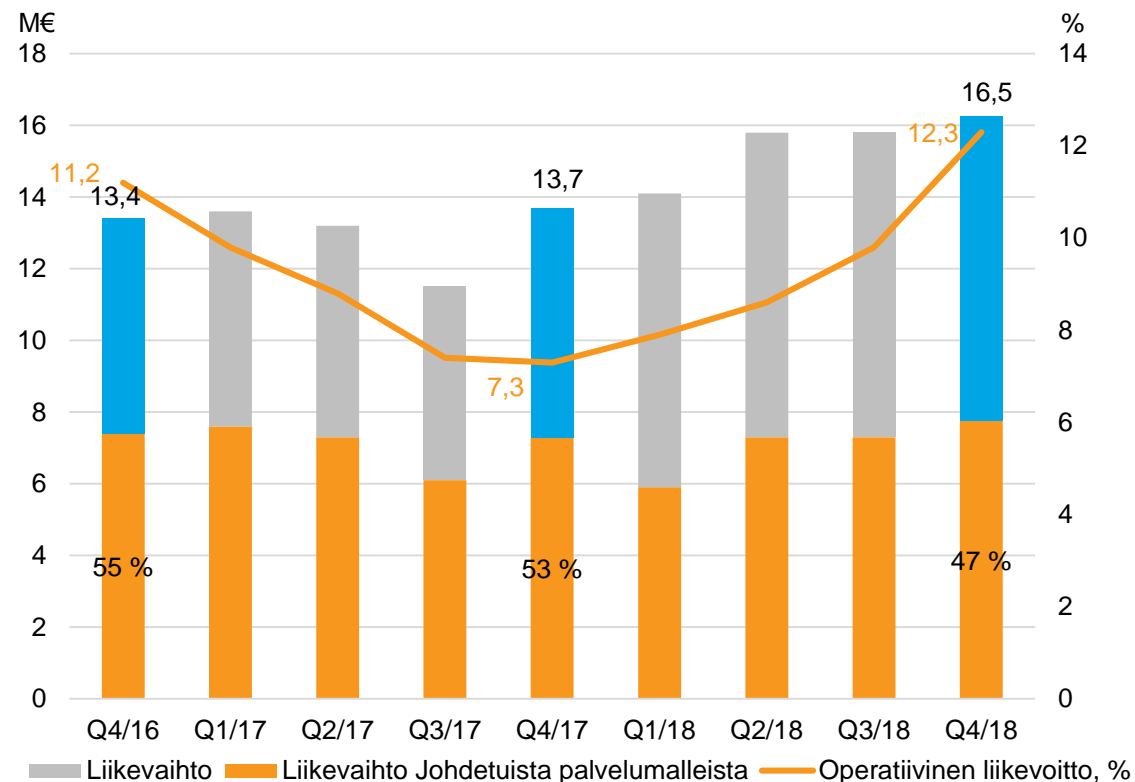
	Q4 2018	Q4 2017
Liikevaihdon kasvu, %	4,4	10,8
Operatiivinen liikevoitto, M€	3,3	2,9
% liikevaihdosta	9,5	8,8

# Sulautetut järjestelmät ja IoT

Liikevaihto

10-12/2018: 16,5 (13,7) M€

1-12/2018: 60,0 (52,0) M€



	Q4 2018	Q4 2017
Liikevaihdon kasvu, %	20,7	2,2
Operatiivinen liikevoitto, M€	2,0	1,0
% liikevaihdosta	12,3	7,3

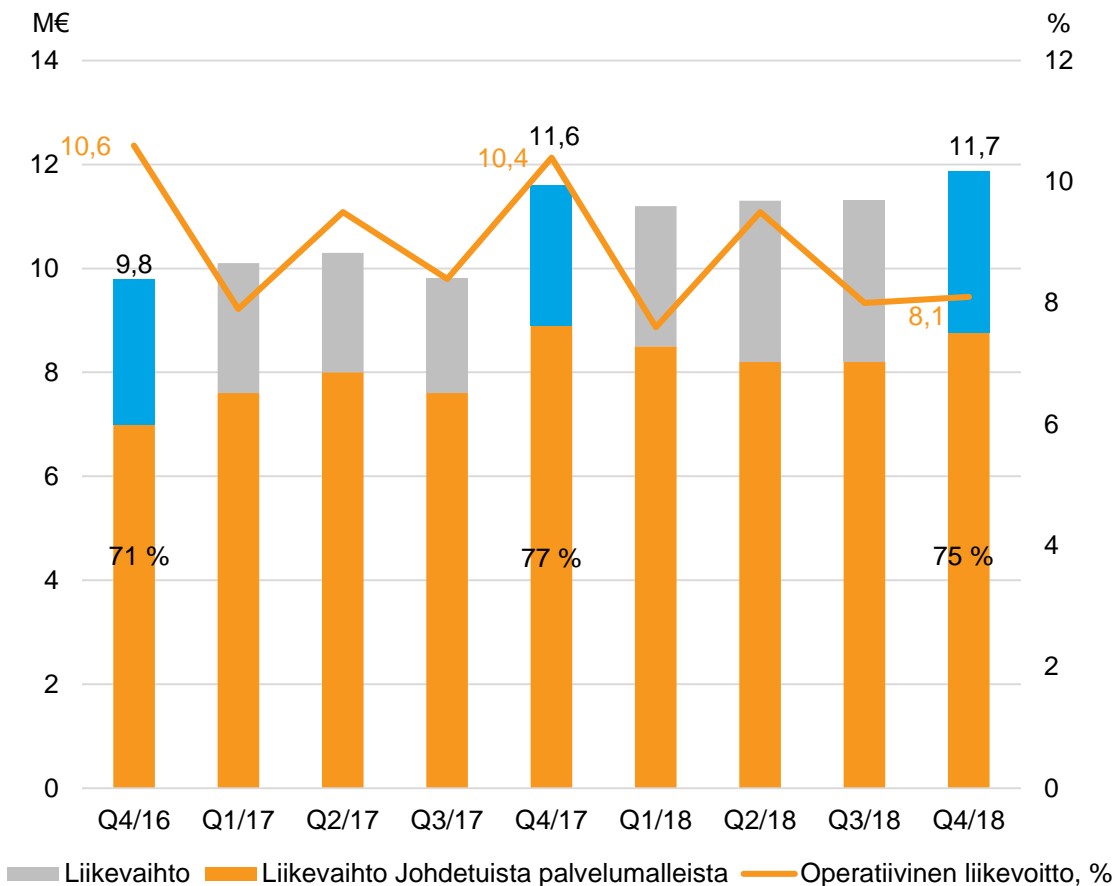
- Eatech-yrityskauppa vauhditti kasvua.
- Kasvuvauhti hidastui lyhyen joulukuun takia.
- Osaajien vaikeutunut saatavuus vaikutti kasvuun.
- Palvelualueen kannattavuus on palautunut odotuksiamme vastaavalle tasolle tehtyjen toimenpiteiden ansiosta.

# Tekninen dokumentointi

## Liikevaihto

10-12/2018: 11,7 (11,6) M€

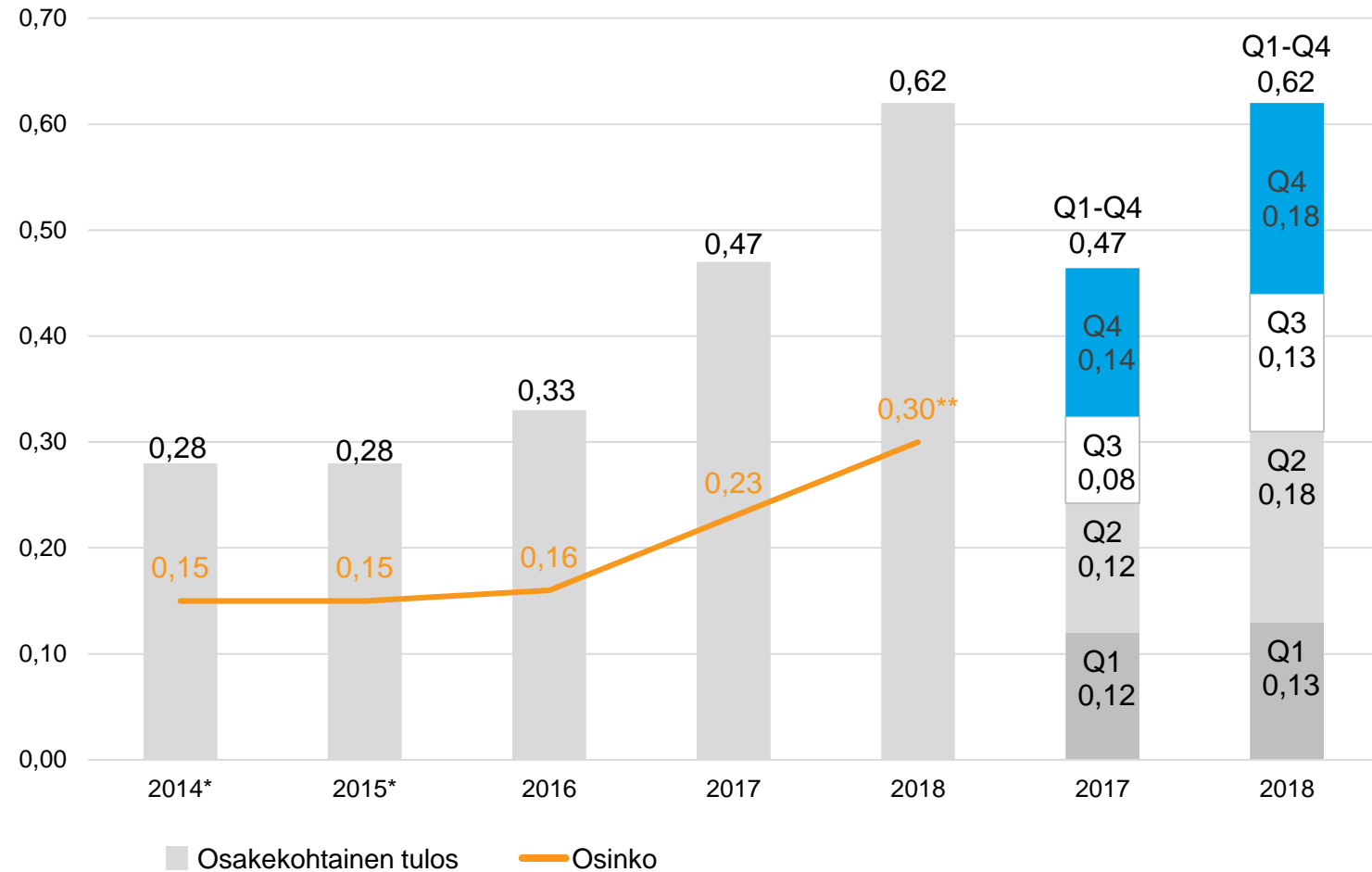
1-12/2018: 44,3 (41,8) M€



- Kasvuvauhti hidastui lyhyen joulukuun takia.
- Asiakkaamme investoivat vahvaan vertailukauteen nähden vähemmän uusiin toimintamalleihin.
- Merkittävä projektitoimitus viivästyi edelleen Saksassa.
- Kohtasimme myös odottamattomia haasteita Saksassa.

	Q4 2018	Q4 2017
Liikevaihdon kasvu, %	0,7	18,2
Operatiivinen liikevoitto, M€	1,0	1,2
% liikevaihdosta	8,1	10,4

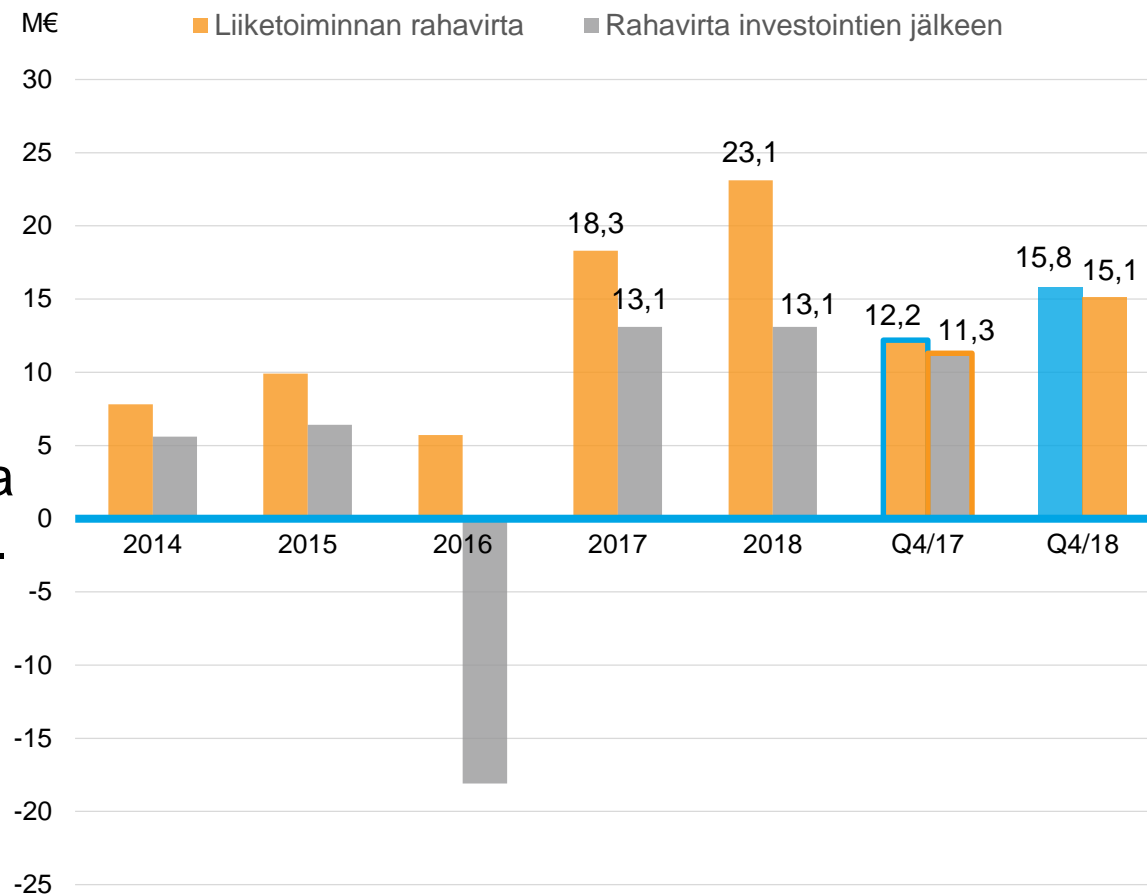
# Osakekohtainen tulos ja osingot



\*Vertailukausien osakekohtaiset tulokset ovat osakeantioikaistuja. Osakeantikerroin oli 1,050.

\*\*Hallituksen esitys

- Liiketoiminnan rahavirta kehittyi erinomaisesti.
- Rahavirran kertymiseen vaikutti hyvä operatiivinen tulos ja asiakkaiden maksuaikojen aiempaa parempi jakautuminen.
- Rahavirta kertyy vuosineljänneksittäin epätasaisesti liiketoiminnan kausivaihtelun vuoksi.



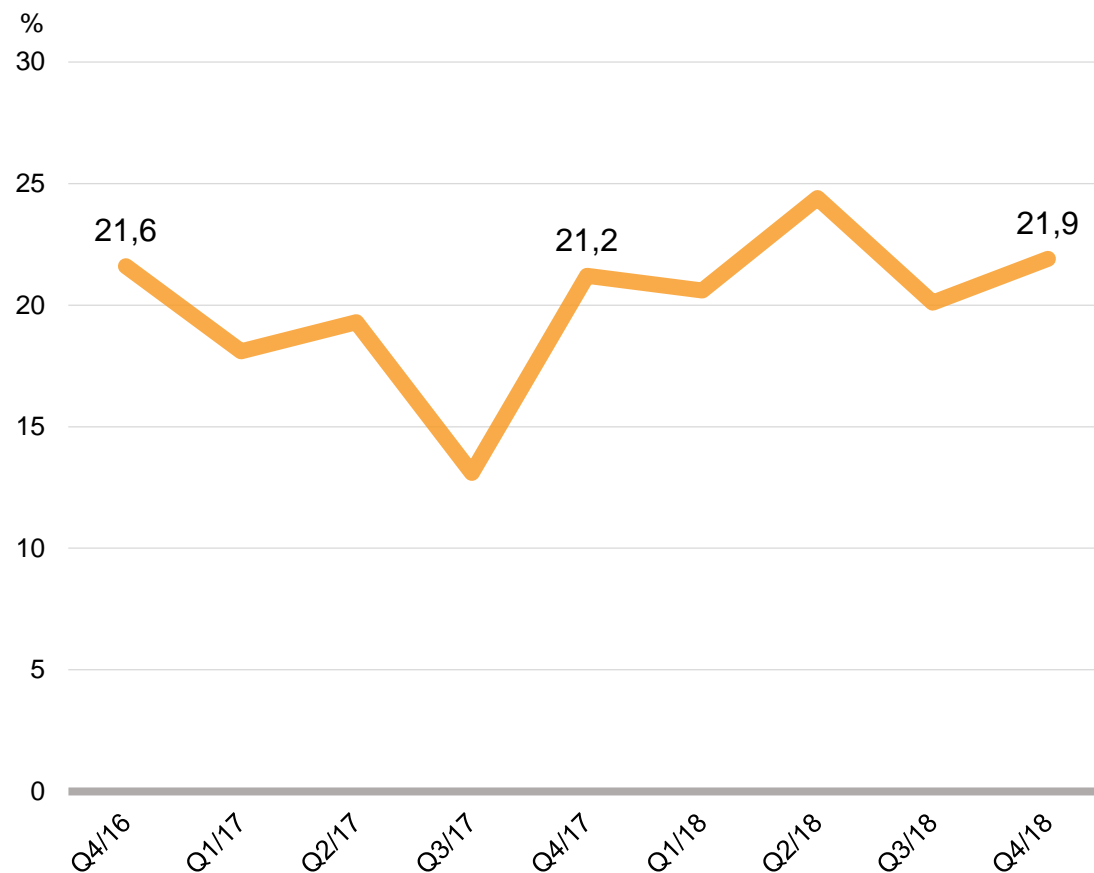
## Rahavirta

Liiketoiminnan rahavirta

10-12/2018: 15,8 (12,2) M€

1-12/2018: 23,1 (18,3) M€

- Suunnitteluliike-toiminta ei sido merkittäviä pääomia, joten sitoutuneen pääoman tuoton tulisi olla vähintään 20 %.

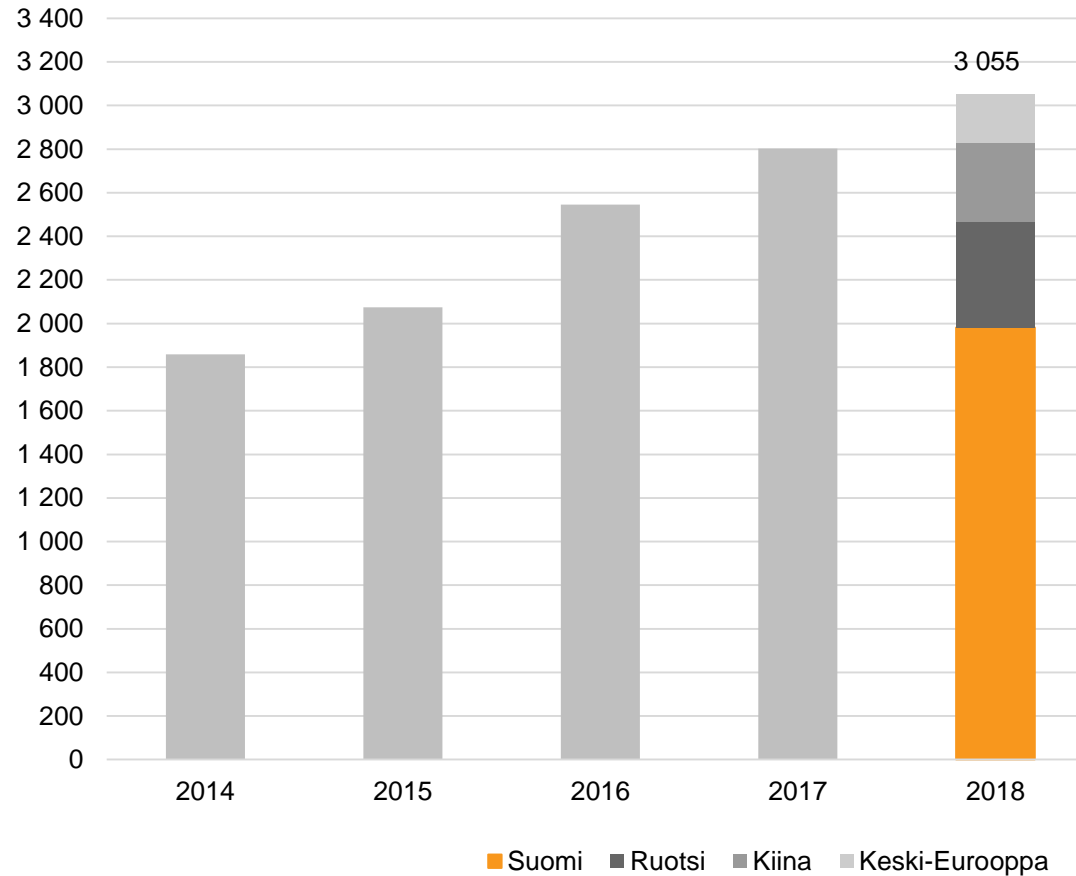


## Sitoutuneen pääoman tuotto

1-12/2018: 21,3%

(1-12/2017: 17,8%)

- Henkilöstön määrä kasvoi 9,0 % vertailukauteen nähden.
- Katsauskauden lopussa konsernin palveluksessa Suomen ulkopuolella työskenteli 1 073 (31.12.2017: 988) henkilöä.



## Henkilöstön määrä kauden lopussa

1-12/2018: 3 055  
(1-12/2017: 2 802)

# Tuloslaskelma

(MEUR)	1-12/2018	1-12/2017	Muutos %
Liikevaihto	236,5	214,8	10,1
Liiketoiminnan muut tuotot	1,2	0,4	
Materiaalit ja palvelut	-21,8	-20,4	
Henkilöstökulut	-156,2	-145,0	
Liiketoiminnan muut kulut	-33,7	-29,0	
Poistot	-5,8	-5,3	
<b>Liikevoitto (EBIT)</b>	<b>20,2</b>	<b>15,5</b>	<b>30,4</b>
Rahoitustuotot	0,8	0,5	
Rahoituskulut	-1,6	-1,3	
Voitto ennen veroja	19,4	14,7	31,5
Tuloverot	-4,1	-3,2	
<b>Katsauskauden voitto</b>	<b>15,3</b>	<b>11,6</b>	<b>31,9</b>



(MEUR)	31.12.2018	31.12.2017
Liikearvo	65,2	59,0
Muut pitkäaikaiset varat	25,8	22,3
<b>Pitkäaikaiset varat yhteensä</b>	<b>91,0</b>	<b>81,3</b>
Vaihto-omaisuus	0,4	0,3
Myyntisaamiset ja muut saamiset	57,8	52,8
Rahavarat	16,1	10,1
<b>Lyhytaikaiset varat yhteensä</b>	<b>74,2</b>	<b>63,2</b>
<b>VARAT YHTEENSÄ</b>	<b>165,2</b>	<b>144,4</b>
Oma pääoma yhteensä	67,5	57,9
Pitkäaikaiset velat yhteensä	30,7	23,8
Lyhytaikaiset velat yhteensä	67,0	62,7
<b>OMA PÄÄOMA JA VELAT YHTEENSÄ</b>	<b>165,2</b>	<b>144,4</b>

# Etteplanin tavoitteet



## TALOUDELLISET TAVOITTEET

**15 %**

Keskimääräinen  
vuotuinen  
liikevaihdon kasvu

1-12/2018: 10,1 %

**10 %**

Operatiivinen  
liikevoitto

1-12/2018: 9,3 %

**65 %**

Johdettujen palvelu-  
mallien osuus  
liikevaihdosta vuoden  
2019 loppuun mennessä

1-12/2018: 54 %

**>30 %**

Omavaraisuusaste

1-12/2018: 42,9 %

## TOIMENPITEET

- Kasvu avainasiakkuuksissa
- Orgaaninen kasvu palvelumalleista
- Kasvua tukevat yritysjärjestelyt

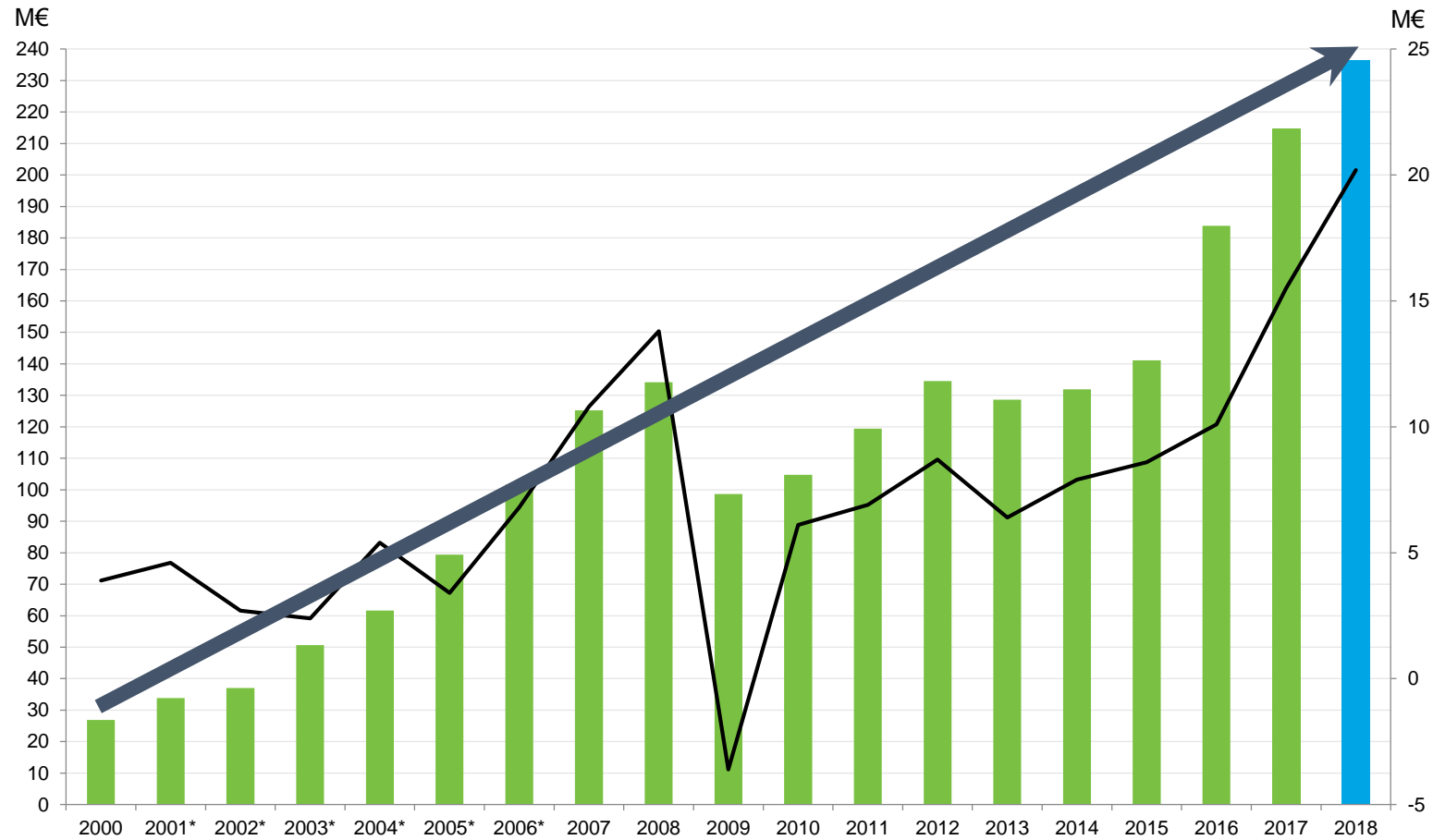
- Liiketoimintamallin muutos kohti Johdettuja palvelumalleja
- Markkinajohtajuus

- Palvelumallit
- Teknologiaratkaisut
- Projektiliiketoiminta

- Tavoitetta tukevat rahoitusjärjestelyt
- Kassavirran vahvistaminen

**Etenemme  
kohti  
tavoitteitamme**

# Liikevaihto ja liikevoitto (EBIT) 2000-2018



\*sisältää jatkuvat ja lopetetut toiminnot

Liikevaihto Liikevoitto

# Sijoittaja- suhde- kontaktit

**Per-Anders Gådin**  
CFO  
Puh. +46 70 399 7929

**Juha Näkki**  
Toimitusjohtaja  
Puh. 010 307 2077



**Outi Tornainen**  
Viestintä- ja markkinointijohtaja  
Puh. 040 5121 375

