




Q1/2019: Liikevaihto ja liikevoitto uusiin ennätyksiin

Tammi-maaliskuu 2019
Osavuositiedot


Toimitusjohtaja Juha Näkki
8.5.2019

Esityksen sisältö

- Keskeiset asiat Q1/2019
- Taloudellinen kehitys Q1/2019
- Etteplanin tavoitteet



Keskeiset asiat Q1/2019



Keskeiset asiat

1-3/2019

- + Yhtiön historian paras neljännes:
 - + Kaikki kolme palvelualueetta menestyivät.
 - + Liikevaihto ja liikevoitto uusiin ennätyksiin.
- + Liikevaihto kasvoi 12,2 prosenttia vertailukelpoisilla valuuttakursseilla.
- + Voitimme useita merkittäviä kauppoja.
- + Uudistimme vuoden alussa organisaatiotamme vauhdittaaksemme strategiamme toteutusta ja vastataksemme entistä paremmin muuttuvaan globaaliin kysyntään.
- Saksan haasteet rasittivat edelleen kannattavuutta.
- Kiinan kasvu hidastui.

Toiminta- ympäristö jatkoi positiivista kehitystään

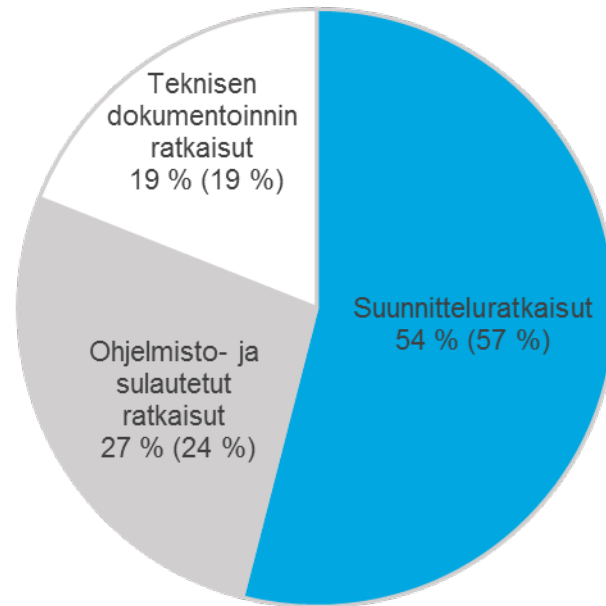
- Toimintaympäristömme kehittyi edelleen positiivisesti kaikilla markkina-alueillamme.
 - Vallitsevassa poliittisessa tilanteessa markkinoiden epävarmuus jatkui.
- Palveluidemme kysynnässä toimialoittain ei tapahtunut merkittäviä muutoksia, mutta asiakaskohtaiset erot olivat edelleen huomattavia.
- Yritykset suuntaavat investointejaan digitaalisiin palveluihin.
- Ulkoistustrendi ja palvelujen hankinnan keskittäminen jatkuu.
- Kilpailu työntekijöistä ja tiettyjen alojen erityisosaaajien vaikeutunut saatavuus hyvässä markkinatilanteessa vaikuttivat koko alan kehitykseen kaikilla markkina-alueilla.

Markkinoiden kehitys Etteplanin päämarkki- noilla tammi- maaliskuussa 2019

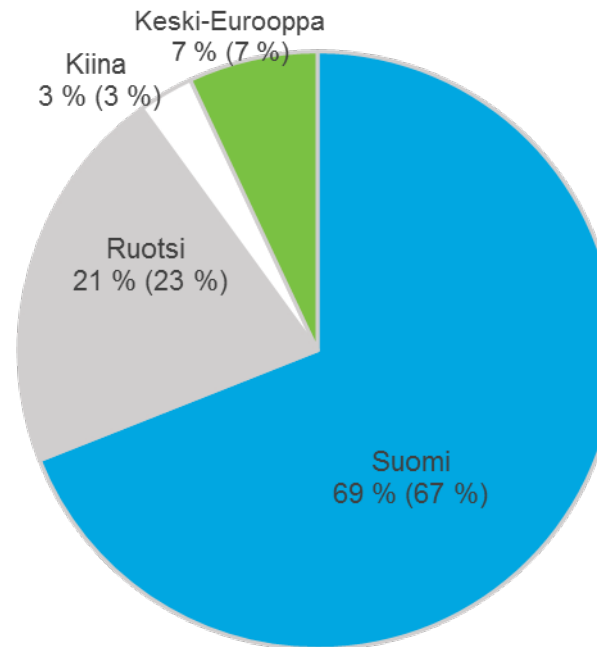
- Suomen markkinatilanne jatkui edelleen hyvällä tasolla.
- Ruotsissa markkinakysyntä jatkui erittäin hyvällä tasolla.
- Saksassa, Alankomaissa ja Puolassa kysyntä jatkui hyvällä tasolla.
- Palvelumarkkinoiden avautuminen Kiinassa jatkui, mutta vallitseva poliittinen tilanne vaikutti kysyntään.

Liikevaihdon ja henkilöstön jakauma 1-3/2019

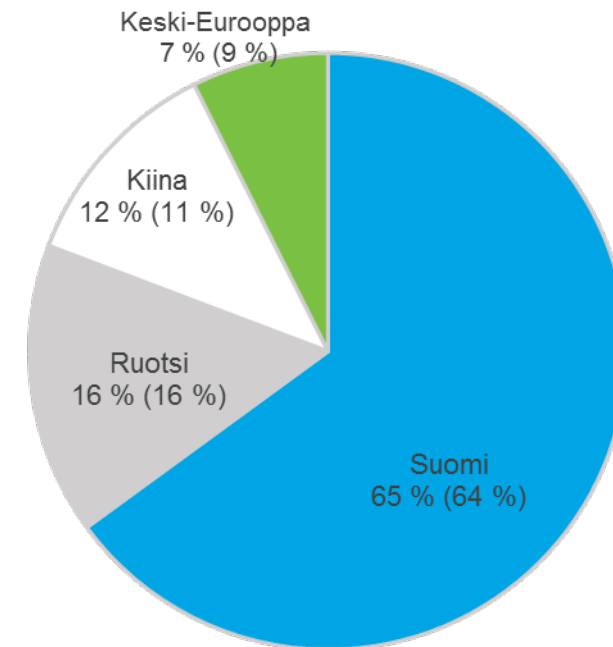
Liikevaihto palvelualueittain



Liikevaihto maittäin

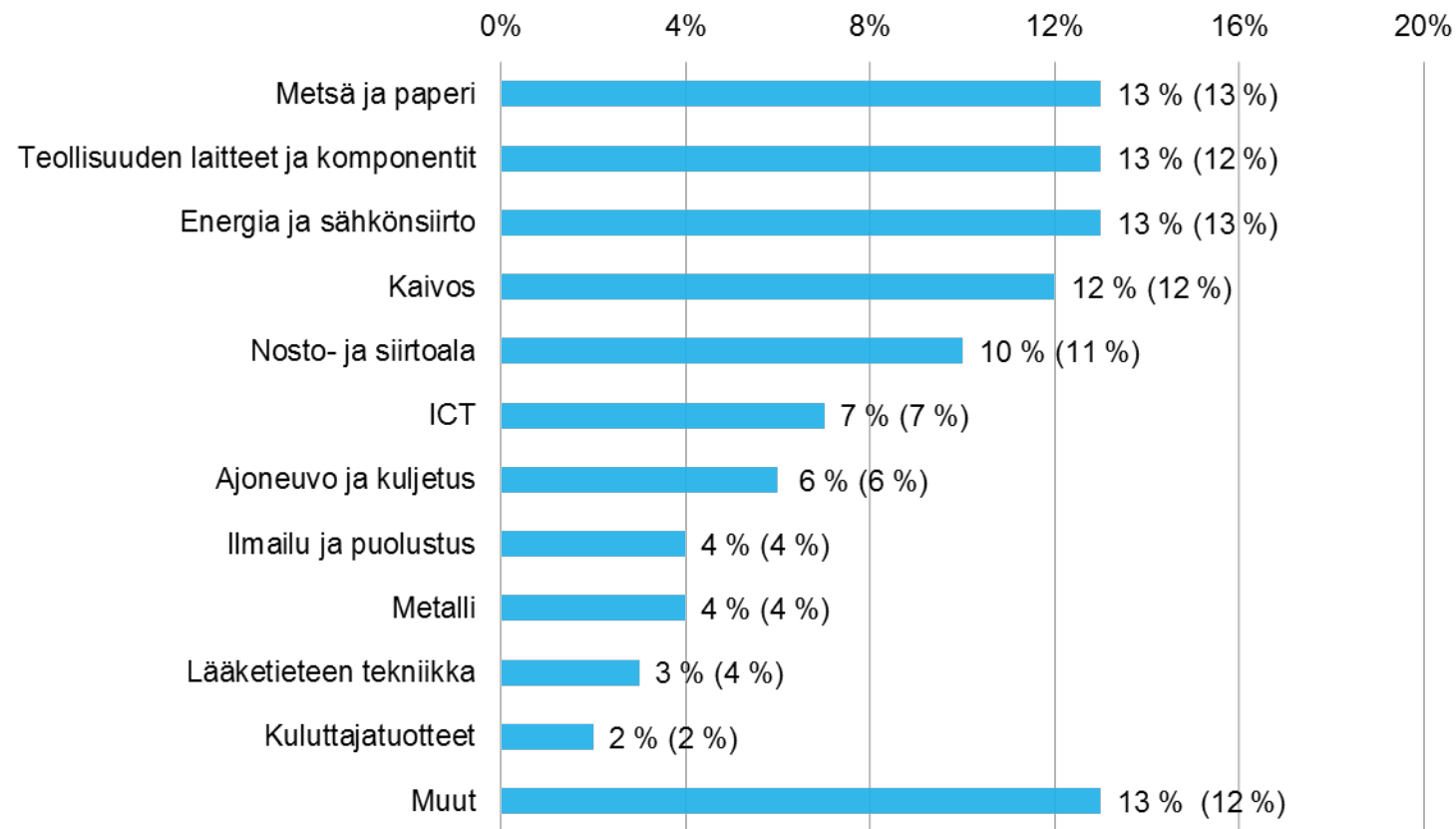


Henkilöstö maittäin



Liikevaihto 1-3/2019

Liikevaihto asiakasryhmittäin



Avainluvut 1-3/2019

(1 000 EUR)	1-3/2019	1-3/2018	Muutos %
Liikevaihto	65 625	58 964	11,3
Liikevoitto (EBITA)	6 424	4 888	31,4
EBITA, %	9,8	8,3	
Liikevoitto (EBIT)	5 772	4 415	30,7
EBIT, %	8,8	7,5	
Laimentamaton osakekohtainen tulos, EUR	0,17	0,13	30,8
Omavaraisuusaste, %	41,2	43,0	
Liiketoiminnan rahavirta	5 421	3 278	
ROCE, %	21,3	20,6	
MSI-indeksi	58	53	9,4
Henkilöstö kauden lopussa	3 150	2 868	9,8

Markkinanäkymät 2019

Etteplanin liiketoimintaan vaikuttaa keskeisimmin globaali kone- ja metalliteollisuuden kehitys. Toimintaympäristömme kehittyy edelleen positiivisesti kaikilla markkina-alueilla. Euroopassa kysynnän kasvun odotetaan hieman hidastuvan. Aasiassa palvelumarkkinoiden avautumisen odotetaan jatkuvan, mutta vallitsevan poliittisen tilanteen takia kasvun odotetaan hidastuvan.


Taloudellinen ohjeistus vuodelle 2019

Odotamme vuoden 2019 liikevaihdon ja liikevoiton kasvavan selvästi vuoteen 2018 verrattuna.

Aiempi taloudellinen ohjeistus vuodelle 2019, päivitetty 7.2.2019

Odotamme vuoden 2019 liikevaihdon ja liikevoiton (EBIT) kasvavan vuoteen 2018 verrattuna.

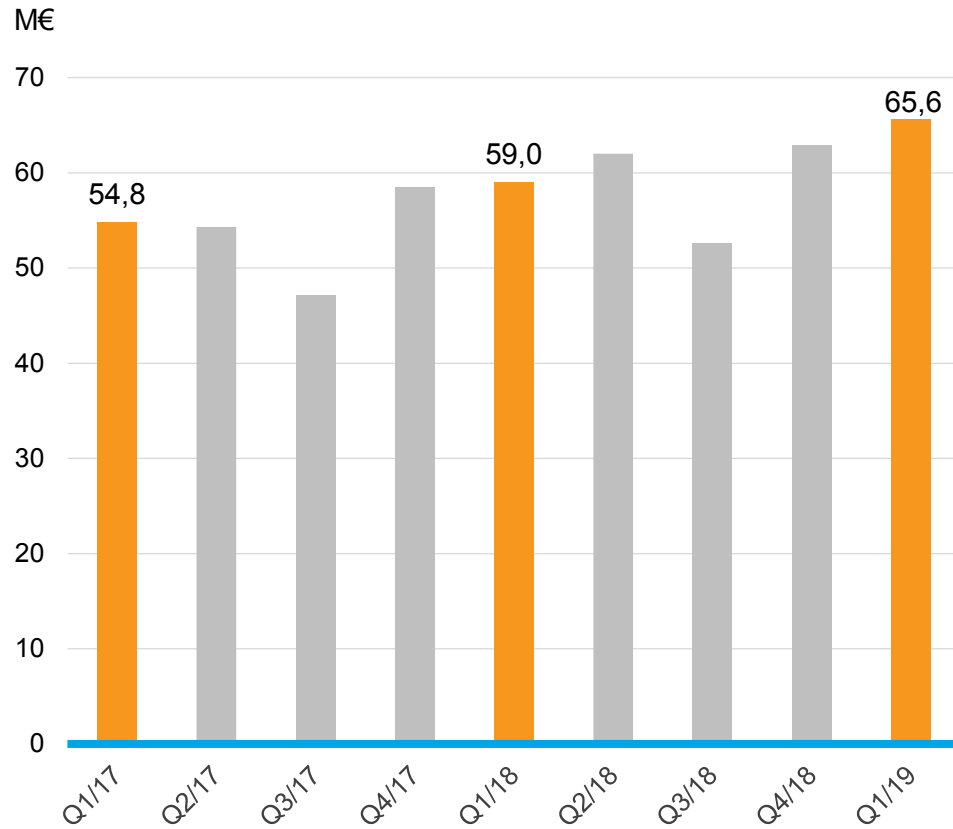
Taloudellinen kehitys Q1/2019



Liikevaihto

1-3/2019: 65,6 M€

(1-3/2018: 59,0 M€)



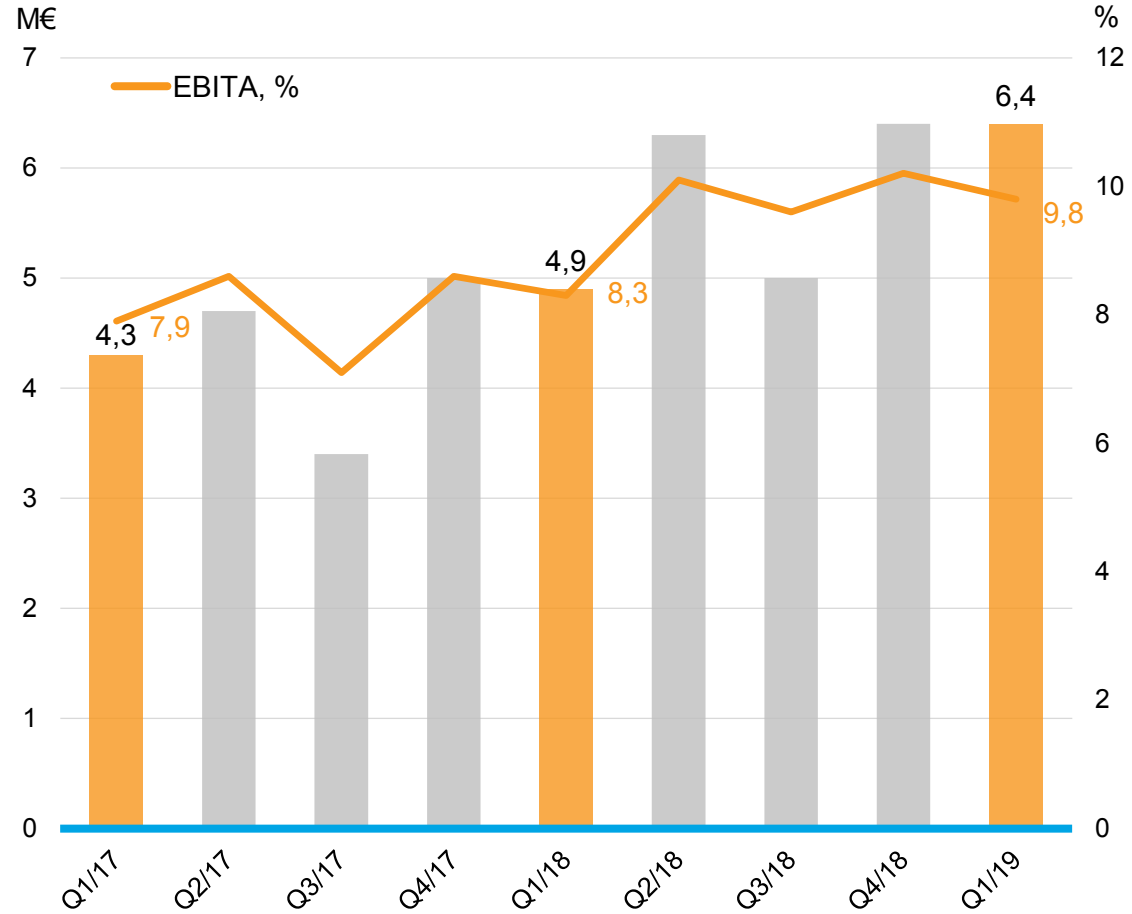
- Q1: Myynti avain-asiakkaille kasvoi 9,1 %.
- Etteplanin laaja palvelutarjonta, vahva markkina-asema ja vuonna 2018 toteutetut yritysostot tukivat kasvua.
- Pääsiäisen ajoittuminen kokonaan toiselle neljännekselle paransi liikevaihtoa.

	Liikevaihdon kasvu, %	Vertailukelpoisilla kursseilla
Q1 Kasvu	11,3	12,2
Q1 Orgaaninen kasvu	7,0	7,9

Liikevoitto (EBITA)

1-3/2019: 6,4 M€, 9,8%

(1-3/2018: 4,9 M€, 8,3%)

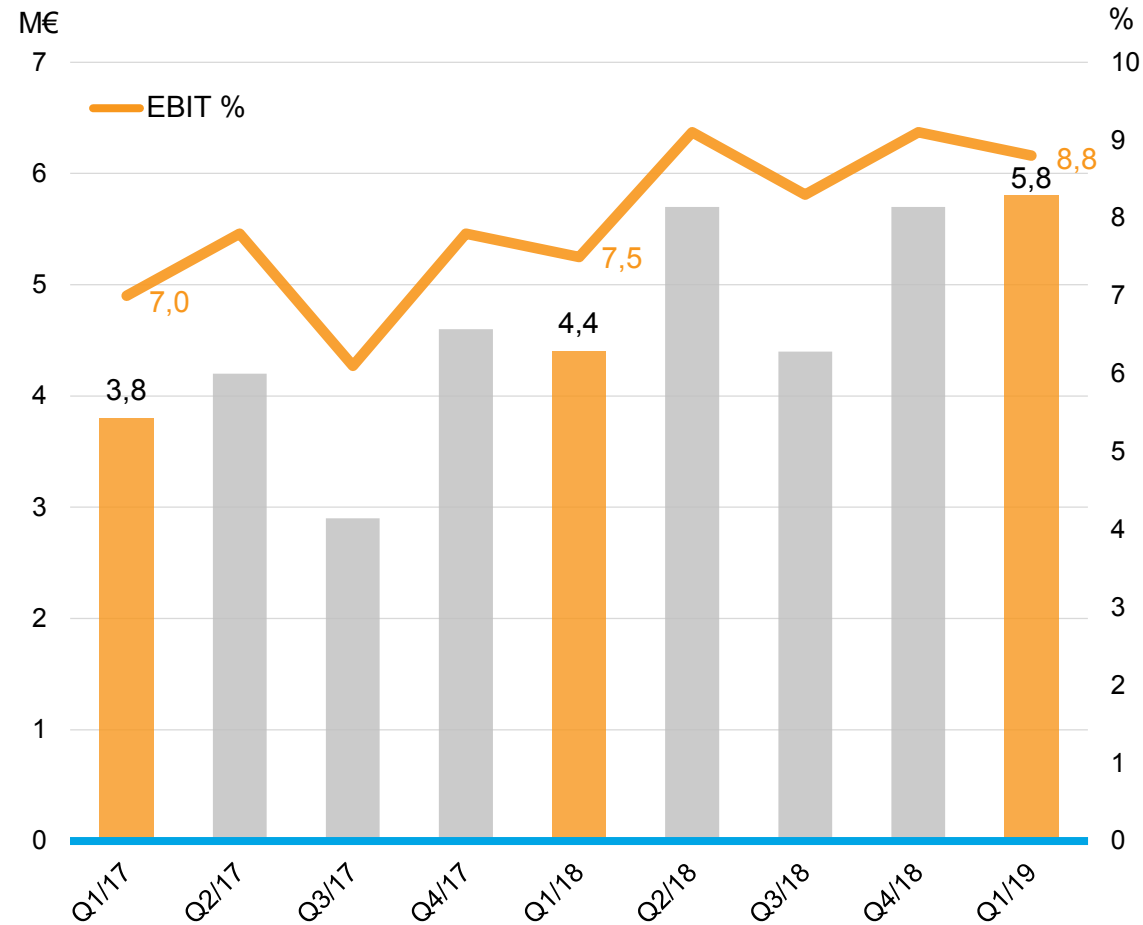


- Q1 sisältää kertaluonteisia eriä -0,2 (-0,2) miljoonaa euroa.

- Hyvä operatiivinen tehokkuus paransi kannattavuutta kaikilla palvelualueilla.

Liikevoitto (EBIT)

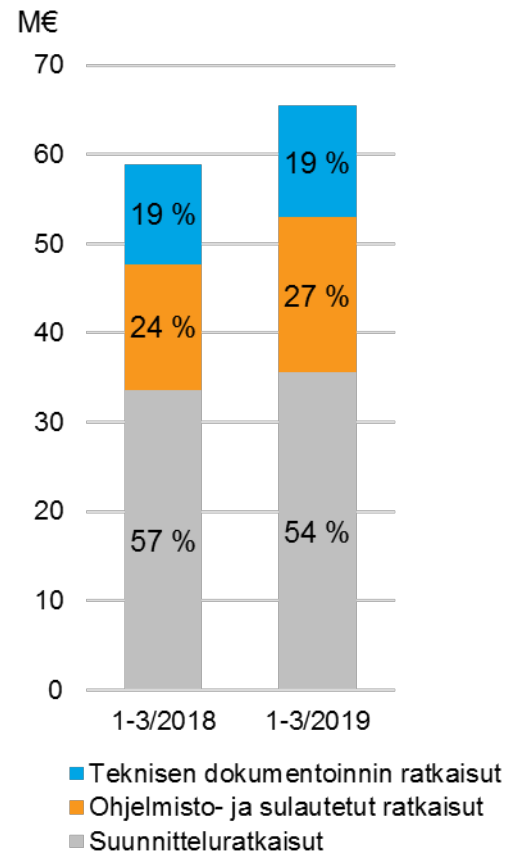
1-3/2019: 5,8 M€, 8,8 %
(1-3/2018: 4,4 M€, 7,5 %)



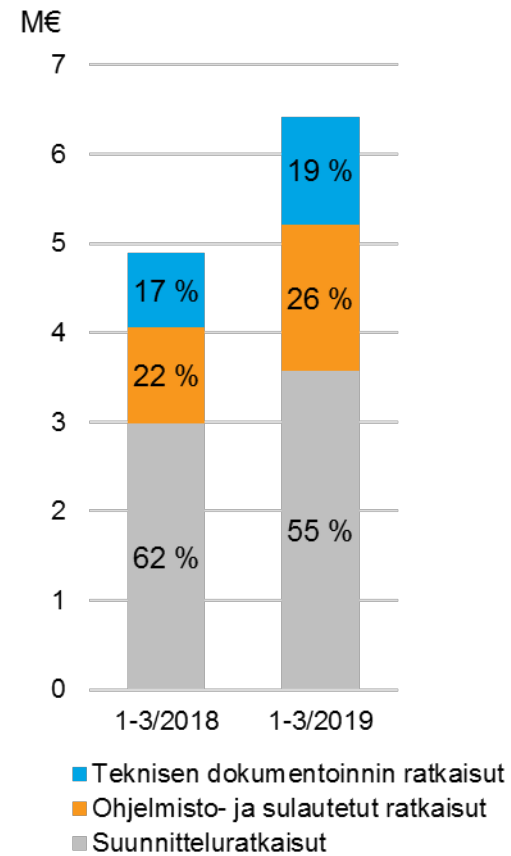
- Yrityshankintoihin liittyvät poistot olivat 0,7 miljoonaa euroa.

Kehitys palvelu-alueittain 1-3/2019

Liikevaihto



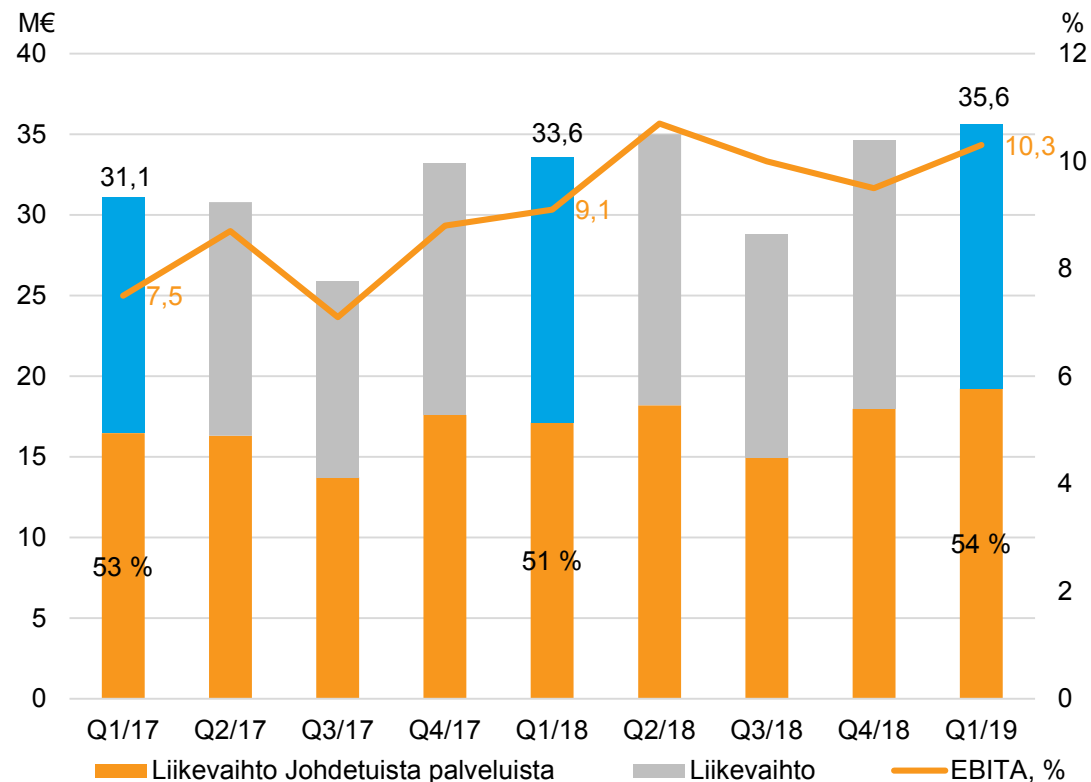
Liikevoitto (EBITA)



Suunnittelu- ratkaisut

Liikevaihto

1-3/2019: 35,6 (33,6) M€



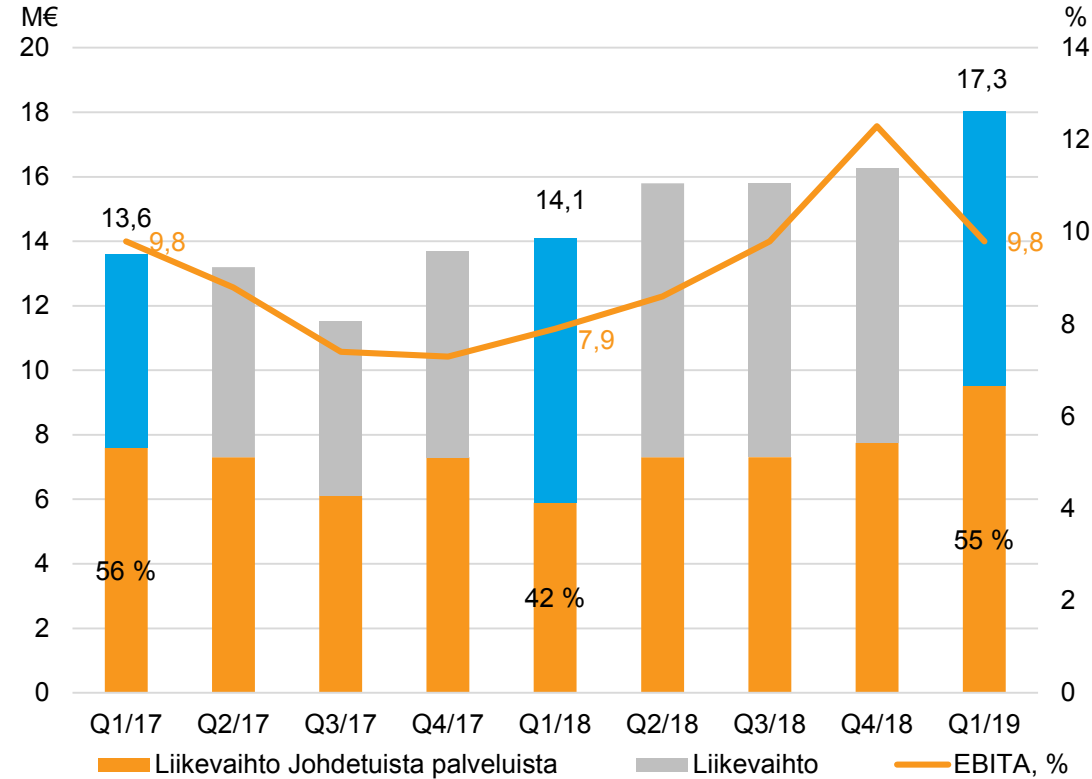
- Hyvä kehitys jatkui kaikilla markkina-alueilla.
- Erinomainen operatiivinen tehokkuus paransi kannattavuutta.
- Teollisuuden investoinnit pysyivät hyvällä tasolla Suomessa ja Ruotsissa.
- Kiinassa kauppasodan uhka vaikutti olemassa olevien asiakkaidemme kysyntään, mutta palvelumarkkinoiden avautuminen jatkui, ja saimme useita uusia asiakkaita.

	Q1 2019	Q1 2018
Liikevaihdon kasvu, %	5,8	8,3
Liikevoitto (EBITA), M€	3,7	3,1
% liikevaihdosta	10,3	9,1

Ohjelmisto- ja sulautetut ratkaisut

Liikevaihto

1-3/2019: 17,3 (14,1) M€



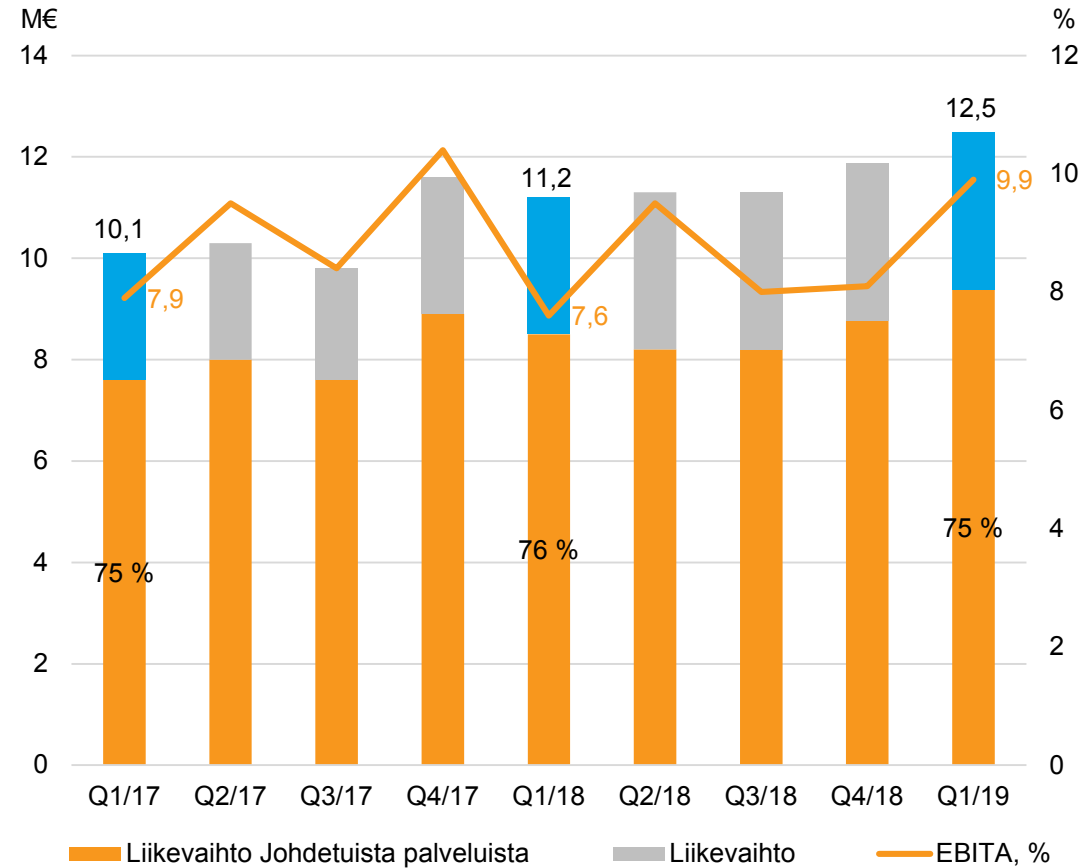
	Q1 2019	Q1 2018
Liikevaihdon kasvu, %	22,8	4,0
Liikevoitto (EBITA), M€	1,7	1,1
% liikevaihdosta	9,8	7,9

- Palvelualueen kysyntätilanne oli yleisesti hyvä kaikilla asiakastoimialoilla ja markkina-alueilla.
- Eräät ohjelmistosuunnittelun projektit käynnistyivät Suomessa hitaasti.
- Osaajien vaikeutunut saatavuus hidasti kasvua jonkun verran.
- Puolassa erään merkittävän asiakkaan kysyntätilanne heikkeni.

Teknisen dokumentoinnin ratkaisut

Liikevaihto

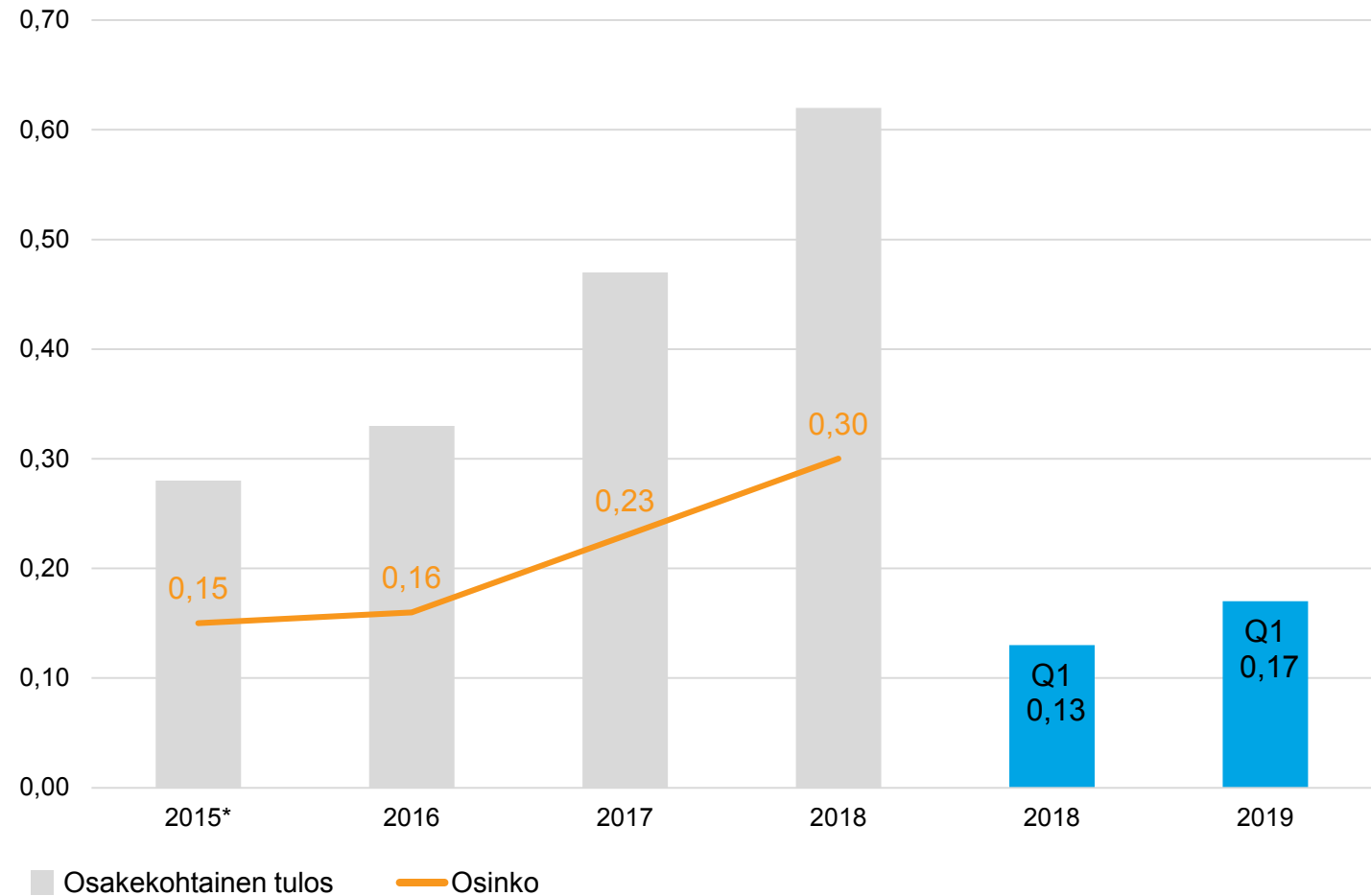
1-3/2019: 12,5 (11,2) M€



	Q1 2019	Q1 2018
Liikevaihdon kasvu, %	11,6	10,8
Liikevoitto (EBITA), M€	1,2	0,8
% liikevaihdosta	9,9	7,6

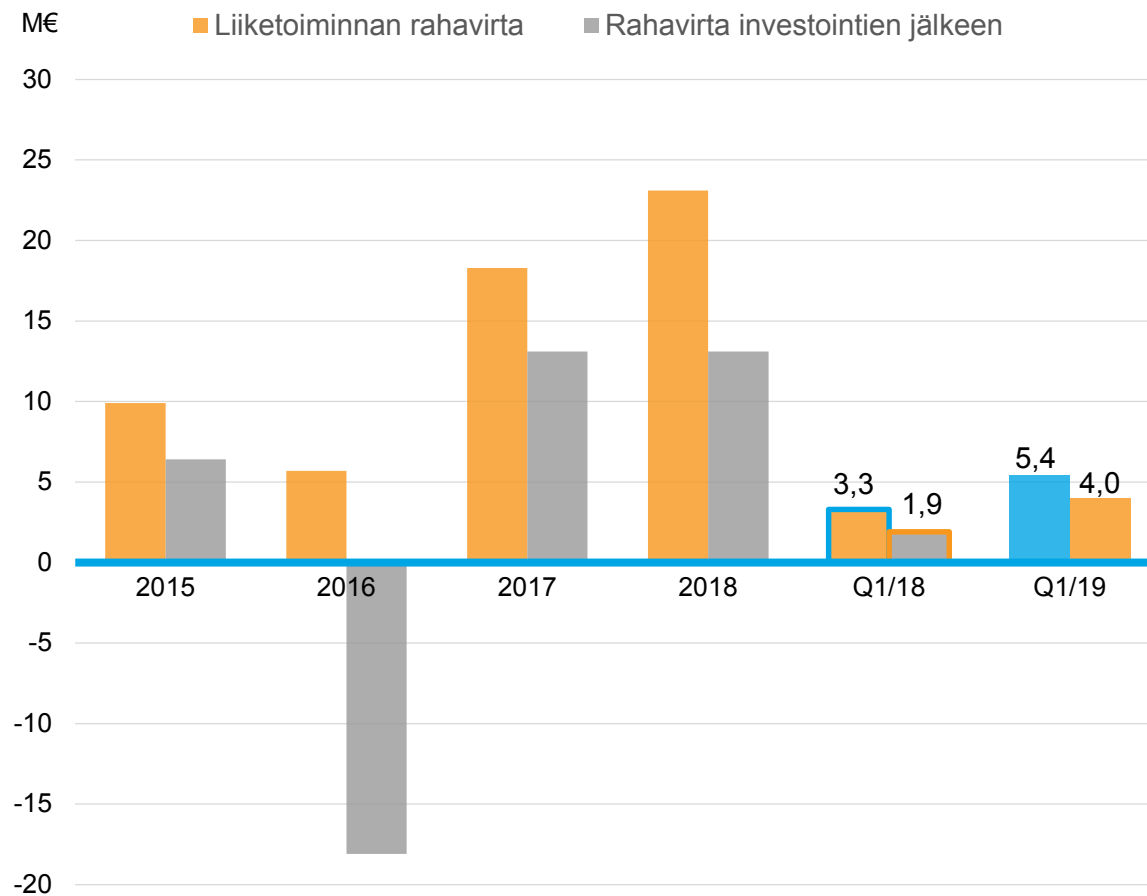
- Ulkoistusratkaisujen kysyntä on pirstynyt.
- Operatiivinen tehokkuus hyvällä tasolla.
- Ohjelmistojen kysyntä pirstyi
- Merkittävä projektitoimitus Saksassa viivästyi edelleen, myös muut projektijohtamisen haasteet Saksassa jatkuivat.
- Olemme vaihtaneet Saksan-yksikön johdon ja tehostaneet projektitoimintaa laajasti.

Osakekohtainen tulos ja osingot



*Osakeantikerroin 1,050

- Liiketoiminnan rahavirta kehittyi hyvin.
- Rahavirran kertymiseen vaikutti hyvä operatiivinen tulos sekä IFRS 16 ”Vuokrasopimukset” -standardin käyttöönotto (1.6 milj. euroa).
- Rahavirta kertyy vuosineljänneksittäin epätasaisesti liiketoiminnan kausivaihtelun vuoksi.

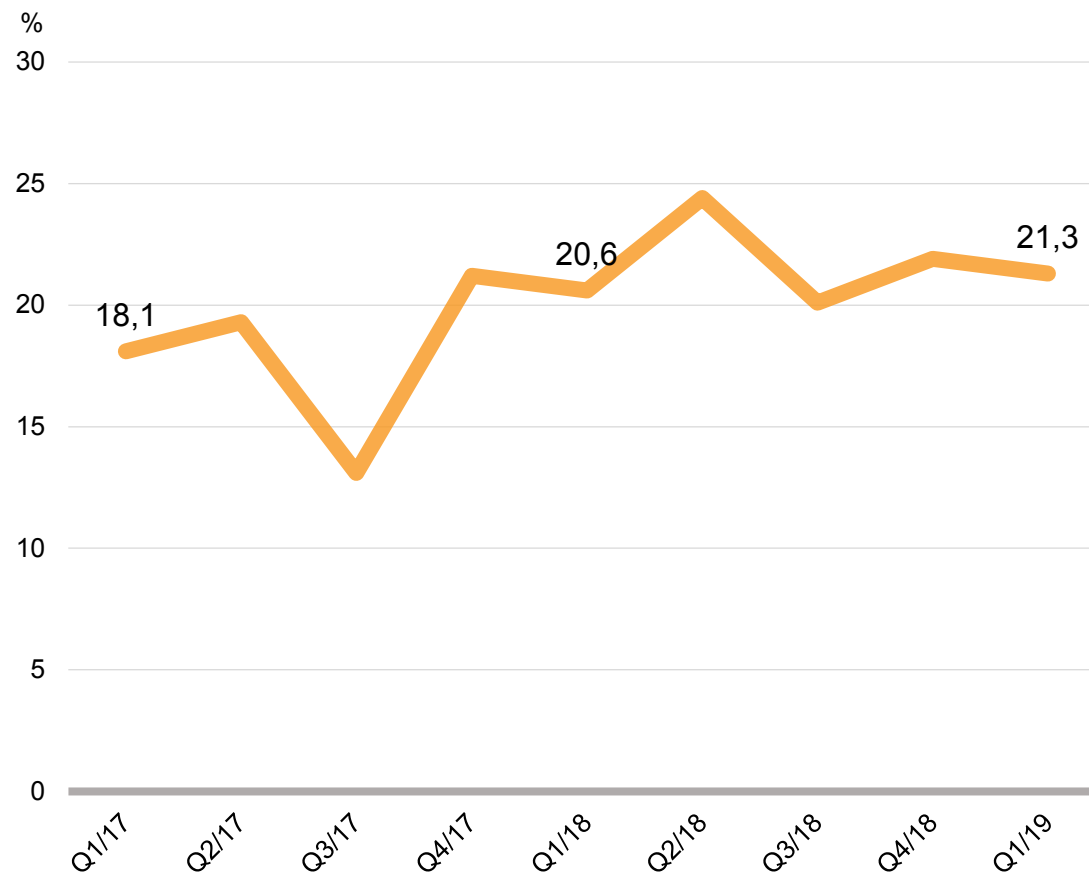


Rahavirta

Liiketoiminnan rahavirta

1-3/2019: 5,4 (3,3) M€

- Suunnitteluliiketoiminta ei sido merkittäviä pääomia, joten sitoutuneen pääoman tuoton tulisi olla vähintään 20 %.

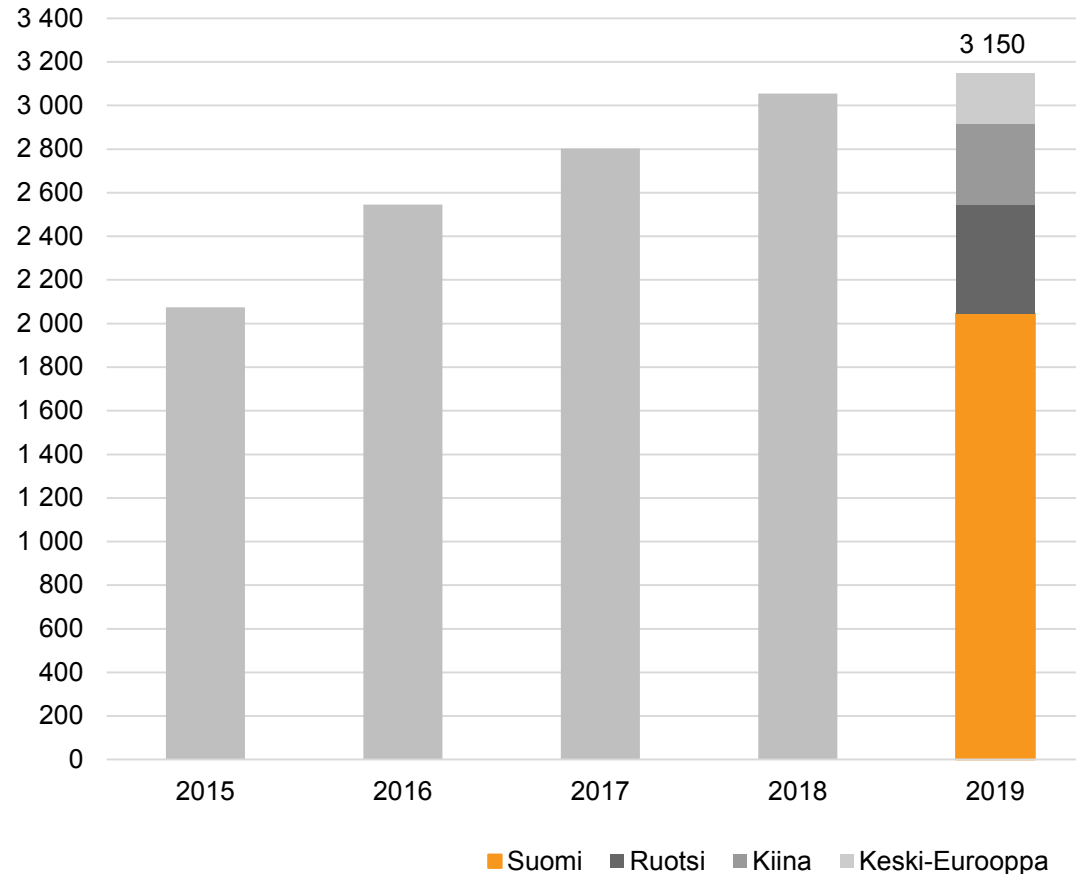


Sitoutuneen pääoman tuotto

1-3/2019: 21,3%

(1-3/2018: 20,6%)

- Henkilöstön määrä kasvoi 9,8 % vertailukauteen nähden.
- Katsauskauden lopussa konsernin palveluksessa Suomen ulkopuolella työskenteli 1 104 (31.3.2018: 1 021) henkilöä.



Henkilöstön määrä kauden lopussa

1-3/2019: 3 150
(1-3/2018: 2 868)

Tuloslaskelma

(MEUR)	1-3/2019	1-3/2018	Muutos %
Liikevaihto	65,6	59,0	11,3
Liiketoiminnan muut tuotot	0,1	0,1	
Materiaalit ja palvelut	-5,7	-5,2	
Henkilöstökulut	-44,3	-40,5	
Liiketoiminnan muut kulut	-6,8	-7,7	
Poistot	-3,2	-1,3	
Liikevoitto (EBIT)	5,8	4,4	30,7
Rahoitustuotot	0,2	0,4	
Rahoituskulut	-0,4	-0,5	
Voitto ennen veroja	5,6	4,3	31,7
Tuloverot	-1,3	-1,0	
Katsauskauden voitto	4,3	3,3	31,1

(MEUR)	31.3.2019	31.3.2018
Liikearvo	64,9	58,9
Muut pitkäaikaiset varat	37,0	22,3
Pitkäaikaiset varat yhteensä	102,0	81,2
Vaihto-omaisuus	0,4	0,3
Myyntisaamiset ja muut saamiset	56,1	51,0
Rahavarat	18,2	9,0
Lyhytaikaiset varat yhteensä	74,6	60,3
VARAT YHTEENSÄ	176,6	141,5
Oma pääoma yhteensä	71,5	59,9
Pitkäaikaiset velat yhteensä	36,9	22,7
Lyhytaikaiset velat yhteensä	68,2	58,8
OMA PÄÄOMA JA VELAT YHTEENSÄ	176,6	141,5

Etteplanin tavoitteet



TALOUDELLISET TAVOITTEET

15 %

Keskimääräinen
vuotuinen
liikevaihdon kasvu

1-3/2019: 11,3 %

10 %

Liikevoitto (EBITA)

1-3/2019: 9,8 %

65 %

Johdettujen palveluiden
osuus liikevaihdosta
vuoden 2019 loppuun
mennessä

1-3/2019: 58 %

>30 %

Omavaraisuusaste

1-3/2019: 41,2 %

TOIMENPITEET

- Kasvu avainasiakkuuksissa
- Orgaaninen kasvu johdetuista palveluista
- Kasvua tukevat yritysjärjestelyt

- Liiketoimintamallin muutos kohti Johdettuja palveluita
- Markkinajohtajuus

- Palveluratkaisut
- Teknologiaratkaisut
- Projektiliiketoiminta

- Tavoitetta tukevat rahoitusjärjestelyt
- Kassavirran vahvistaminen

**Etenemme
kohti
tavoitteitamme**

Liikevaihto ja liikevoitto (EBIT) 2000-2019



*sisältää jatkuvat ja lopetetut toiminnot

Liikevaihto Liikevoitto

Sijoittaja- suhde- kontaktit

Per-Anders Gådin
CFO
Puh. +46 70 399 7929

Juha Näkki
Toimitusjohtaja
Puh. 010 307 2077



Outi Tornainen
Markkinointi- ja viestintäjohtaja
Puh. 040 5121 375

