



2019: Kansainvälisen kasvun vuosi

Tilinpäätöstiedote 2019

Toimitusjohtaja Juha Näkki
11.2.2020

Esityksen sisältö

- Keskeiset asiat 2019
- Taloudellinen kehitys Q4/2019
- Etteplanin tavoitteet
- Q&A



Keskeiset asiat 2019

Keskeiset asiat 1-12/2019

- + Liikevaihdon kasvu jatkui jo 25 peräkkäisen vuosineljänneksen.
 - + Kasvu oli 12,0 % vertailukelpoisilla valuuttakursseilla. Orgaaninen kasvu jatkui ja oli 4,1 % vertailukelpoisilla valuuttakursseilla.
 - + Kiihdytimme kansainvälistä kasvua neljällä yrityskaupalla.
 - + Johdettujen palveluiden osuus liikevaihdosta nousi ensimmäisen kerran yli 60 %:n tason ja tuki kannattavuuden kehitystä.
 - + Kannattavuus koko vuoden osalta oli tavoitetasollamme, EBITA-% oli 9,9.
 - + Kassavirta oli erinomainen.
 - + Päivitimme strategiamme ja taloudelliset tavoitteemme joulukuussa.
- Kysyntä hidastui vuoden loppua kohden.
 - Saksan haasteet rasittivat edelleen kannattavuutta.
 - Markkinatilanne oli kauppasodan takia Kiinassa haastava koko vuoden ajan.
- Hallituksen osinkoesitys 0,35 (0,30) euroa/osake.

Toiminta- ympäristön kehitys

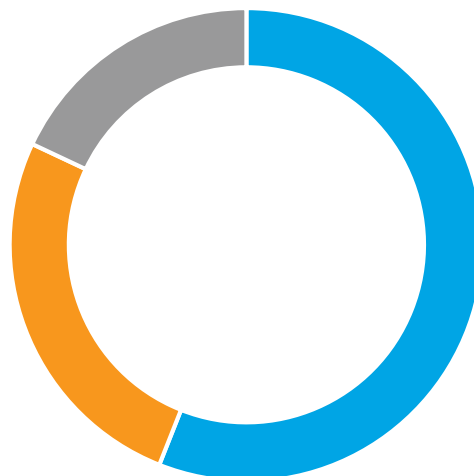
- Kysyntätilanne oli vuoden aikana kaksijakoinen.
 - Vuoden ensimmäisellä puoliskolla kysyntä kasvoi.
 - Vuoden toisella puoliskolla kysynnän kasvu hidastui ja vuoden loppua kohti se heikkeni.
- Palveluidemme kysynnässä toimialoittain ei tapahtunut merkittäviä muutoksia.
 - Vaikeasti ennakoitavat muutokset Etteplanin päämarkkinoilla ja eri asiakasteollisuuksissa jatkuivat edelleen.
- Yritykset suuntaavat investointejaan digitaalisiin palveluihin.
- Ulkoistustrendi ja palvelujen hankinnan keskittäminen jatkuvat.
- Kilpailu työntekijöistä ja tiettyjen alojen erityisosaaajien vaikeutunut saatavuus hyvässä markkinatilanteessa vaikuttivat koko alan kehitykseen kaikilla markkina-alueilla.

Markkinoiden kehitys Etteplanin päämarkkinoilla tammi- joulukuussa 2019

- Suomessa kysyntätilanne jatkui edelleen suhteellisen hyvänä, mutta joulukuussa toteutuneet lakot heikensivät kysyntää.
- Ruotsissa, Alankomaissa ja Puolassa kysyntätilanne on säilynyt ennallaan alkuvuotta 2019 heikommalla tasolla.
- Saksassa yleinen kysyntätilanne on heikentynyt, mutta prosessiteollisuuden kysyntä on säilynyt hyvällä tasolla.
- Kiinassa kysyntä heikkeni vallitsevan poliittisen tilanteen takia. Palvelumarkkinoiden avautuminen kuitenkin jatkui edelleen.

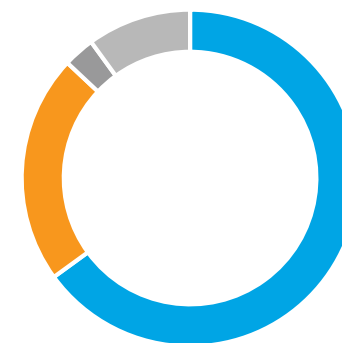
Liikevaihdon ja henkilöstön jakauma 1-12/2019

Liikevaihto palvelualueittain



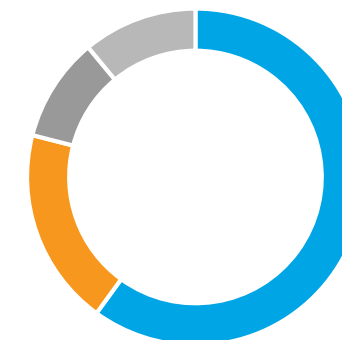
- Suunnitteluratkaisut 56 % (56 %)
- Ohjelmisto- ja sulautetut ratkaisut 26 % (25 %)
- Teknisen dokumentoinnin ratkaisut 18 % (19 %)

Liikevaihto maittain



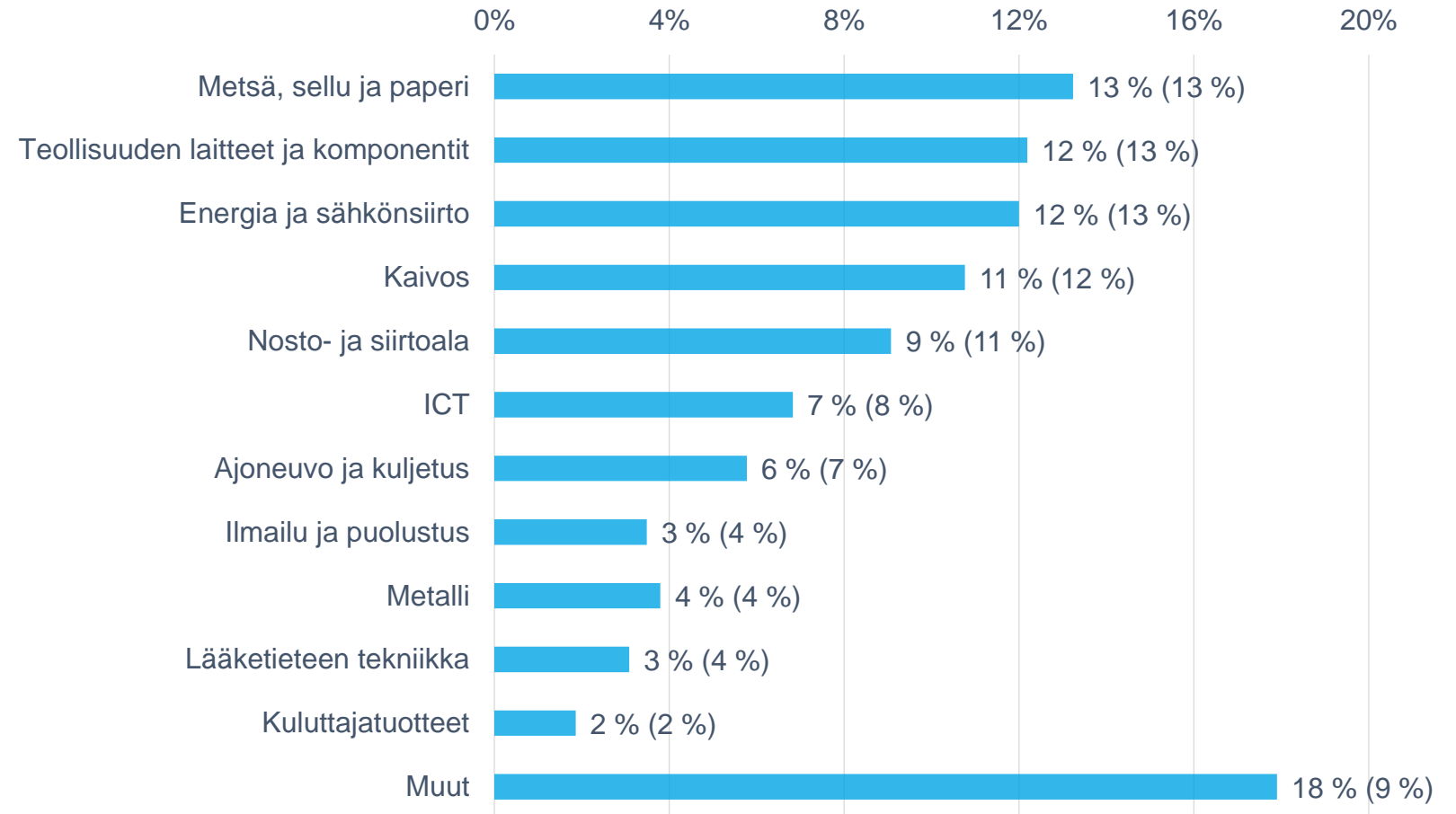
- Suomi 65 % (68 %)
- Ruotsi 22 % (21 %)
- Kiina 3 % (3 %)
- Keski-Eurooppa 10 % (8 %)

Henkilöstö maittain (kauden lopussa)



- Suomi 60 % (65 %)
- Ruotsi 19 % (16 %)
- Kiina 10 % (12 %)
- Keski-Eurooppa 11 % (7 %)

Liikevaihto asiakasryhmittäin 1-12/2019



Avainluvut 1-12/2019

(1 000 EUR)	1-12/2019	1-12/2018	Muutos %
Liikevaihto	263 292	236 477	11,3
Liikevoitto (EBITA)	25 964	22 555	15,1
EBITA, %	9,9	9,5	
Liikevoitto (EBIT)	22 819	20 184	13,1
EBIT, %	8,7	8,5	
Laimentamaton osakekohtainen tulos, EUR	0,70	0,62	12,9
Omavaraisuusaste, %	38,9	42,9	
Liiketoiminnan rahavirta	32 884	23 055	
ROCE, %	19,9	21,3	
MSI-indeksi	60	54	11,1
Henkilöstö kauden lopussa	3 447	3 055	12,8

Näkymät

Markkinanäkymät 2020

Etteplanin liiketoimintaan vaikuttaa keskeisimmin globaali kone- ja metalliteollisuuden kehitys. Vuosi 2020 on käynnistynyt hitaasti. Suomessa työmarkkinatilanne vaikuttaa kysyntään. Kiinassa koronavirus vaikuttaa markkinatilanteeseen ja lisää epävarmuutta globaaleihin markkinanäkymiin. Toisaalta poliittinen epävarmuus on hieman vähentynyt, ja kysynnän odotetaan piristyvän alkuvuoden aikana.

Taloudellinen ohjeistus vuodelle 2020

Odotamme vuoden 2020 liikevaihdon kasvavan selvästi ja liikevoiton (EBIT) olevan samalla tasolla tai paranevan vuoteen 2019 verrattuna.

Taloudellinen kehitys Q4/2019

Avainluvut 10-12/2019

(1 000 EUR)	10-12/2019	10-12/2018	Muutos %
Liikevaihto	71 798	62 887	14,2
Liikevoitto (EBITA)	6 471	6 384	1,4
EBITA, %	9,0	10,2	
Liikevoitto (EBIT)	5 553	5 731	-3,1
EBIT, %	7,7	9,1	
Laimentamaton osakekohtainen tulos, EUR	0,16	0,18	-11,1
Omavaraisuusaste, %	38,9	42,9	
Liiketoiminnan rahavirta	17 525	15 830	10,7
ROCE, %	19,1	21,9	
MSI-indeksi	60	54	11,1
Henkilöstö kauden lopussa	3 447	3 055	12,8

Liikevaihto

10-12/2019: 71,8 M€ (62,9 M€)

Kasvu 14,2 %

Vertailukelpoisilla kursseilla 14,8 %

Orgaaninen kasvu 0,7 %

Vertailukelpoisilla kursseilla 1,4 %

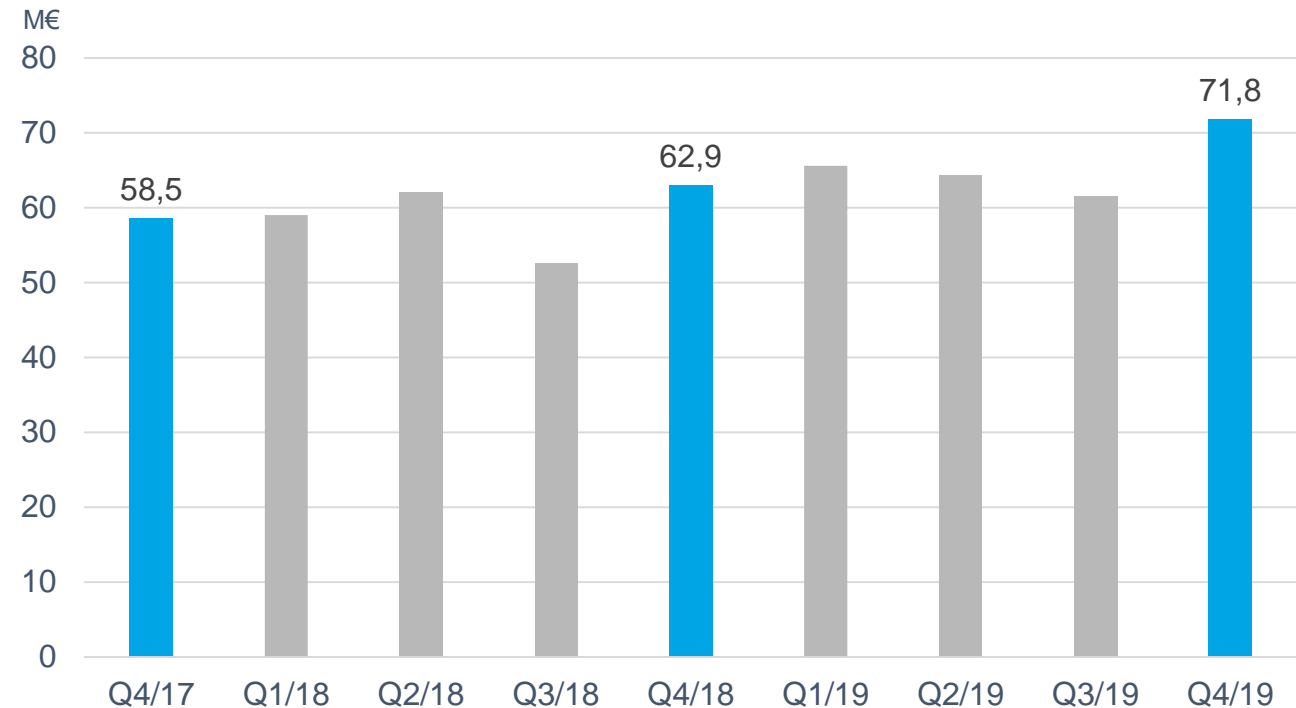
1-12/2019: 263,3 M€ (236,5 M€)

Kasvu 11,3 %

Vertailukelpoisilla kursseilla 12,0 %

Orgaaninen kasvu 3,4 %

Vertailukelpoisilla kursseilla 4,1 %



- Kysyntä heikkeni vuoden loppua kohden. Lakon suora vaikutus liikevaihtoon oli noin 1,5 miljoonaa euroa ja sillä oli myös välillisiä vaikutuksia heikentyneen kysynnän kautta.
- Etteplanin kasvu jatkui neljännellä neljänneksellä.
- Vuoden 2019 aikana toteutetut yrityskaupat kiihdyttivät kasvua.
- 1-12/2019: Myynti avain-asiakkaille kasvoi 4,8 %.

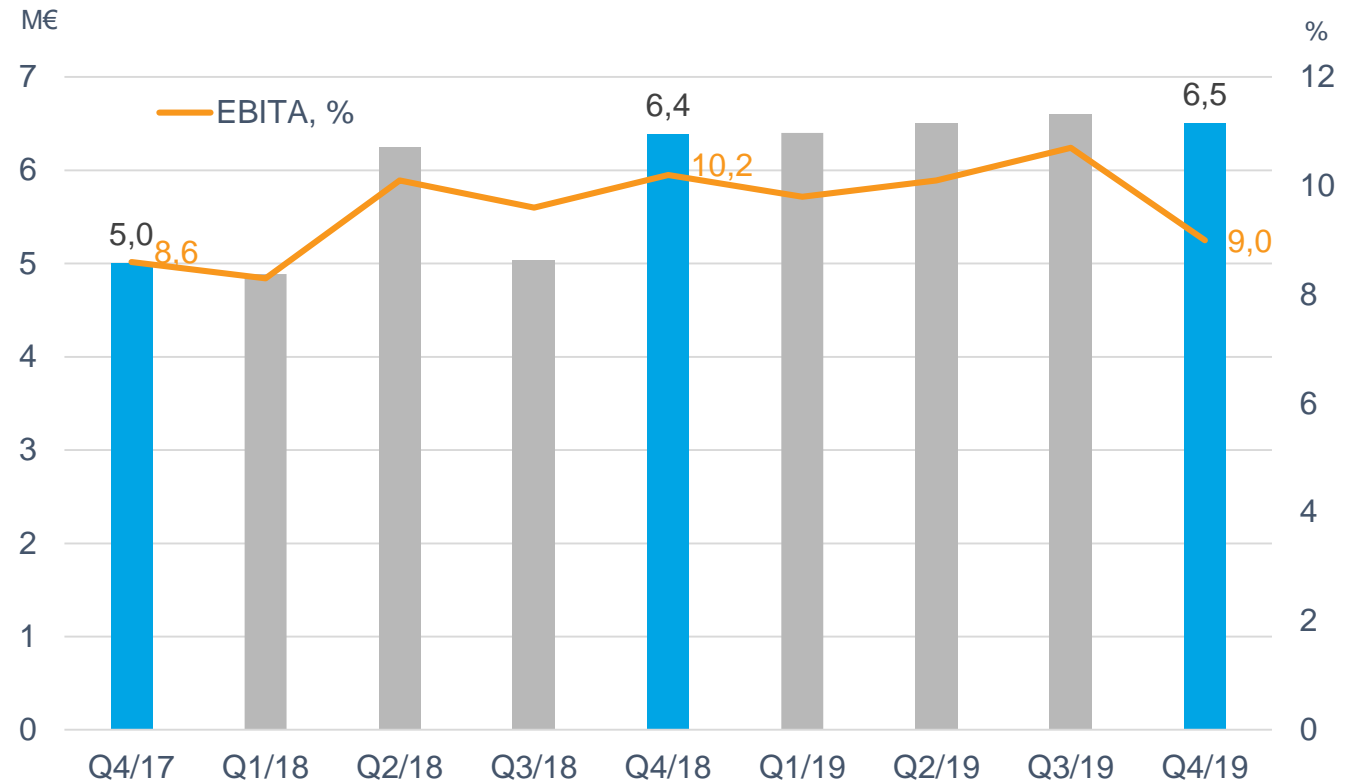
Liikevoitto (EBITA)

10-12/2019: 6,5 M€, 9,0 %
(6,4 M€, 10,2 %)

Kertaluonteiset erät 0,5 (0,0) M€

1-12/2019: 26,0 M€, 9,9 %
(22,6 M€, 9,5 %)

Kertaluonteiset erät 1,1 (-0,3) M€



- Kannattavuus koko vuoden osalta oli tavoitetasollamme.
- Suomessa toteutuneilla lakoilla oli merkittävä vaikutus kannattavuuteen neljännellä neljänneksellä.

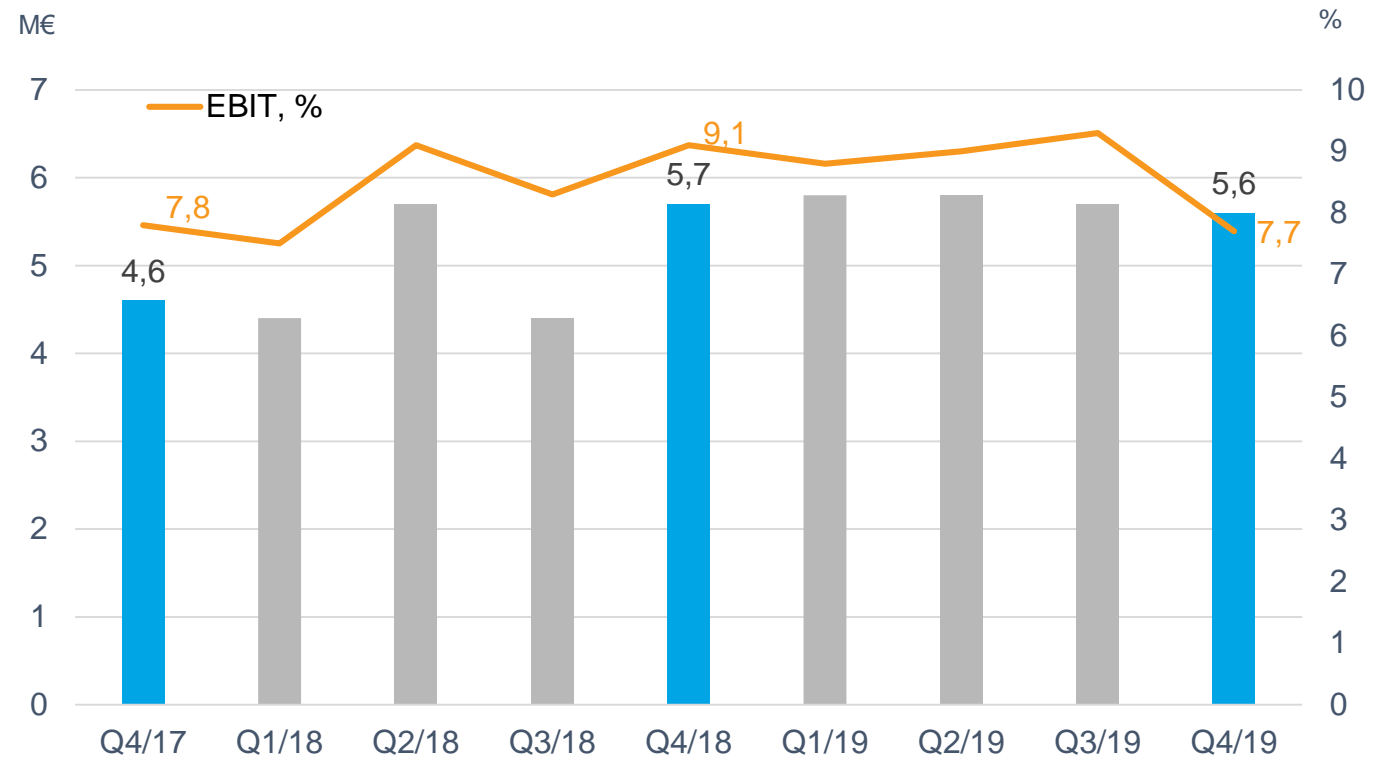
Liikevoitto (EBIT)

10-12/2019: 5,6 M€, 7,7 %
(5,7 M€, 9,1 %)

Kertaluonteiset erät 0,5 (0,0) M€

1-12/2019: 22,8 M€, 8,7 %
(20,2 M€, 8,5 %)

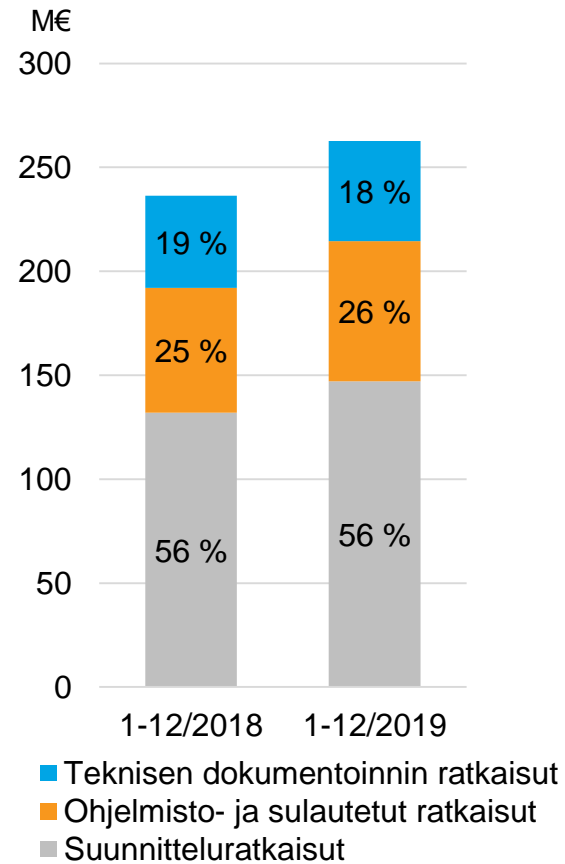
Kertaluonteiset erät 1,1 (-0,3) M€



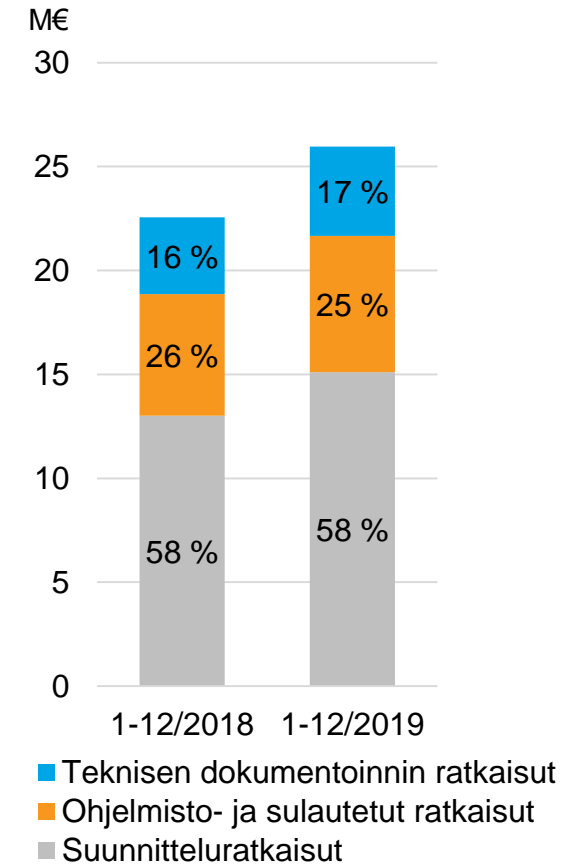
- Yrityshankintoihin liittyvät poistot olivat 0,9 miljoonaa euroa 10-12/2019 ja 3,1 miljoonaa euroa 1-12/2019.

Kehitys palvelualueittain

Liikevaihto



Liikevoitto (EBITA)



Suunnittelu- ratkaisut

Liikevaihto

10-12/2019: 40,8 M€ (34,6 M€)

Kasvu 18,1 %

1-12/2019: 147,0 M€ (132,1 M€)

Kasvu 11,3 %

Liikevoitto (EBITA)

10-12/2019: 3,6 M€, 8,7 %

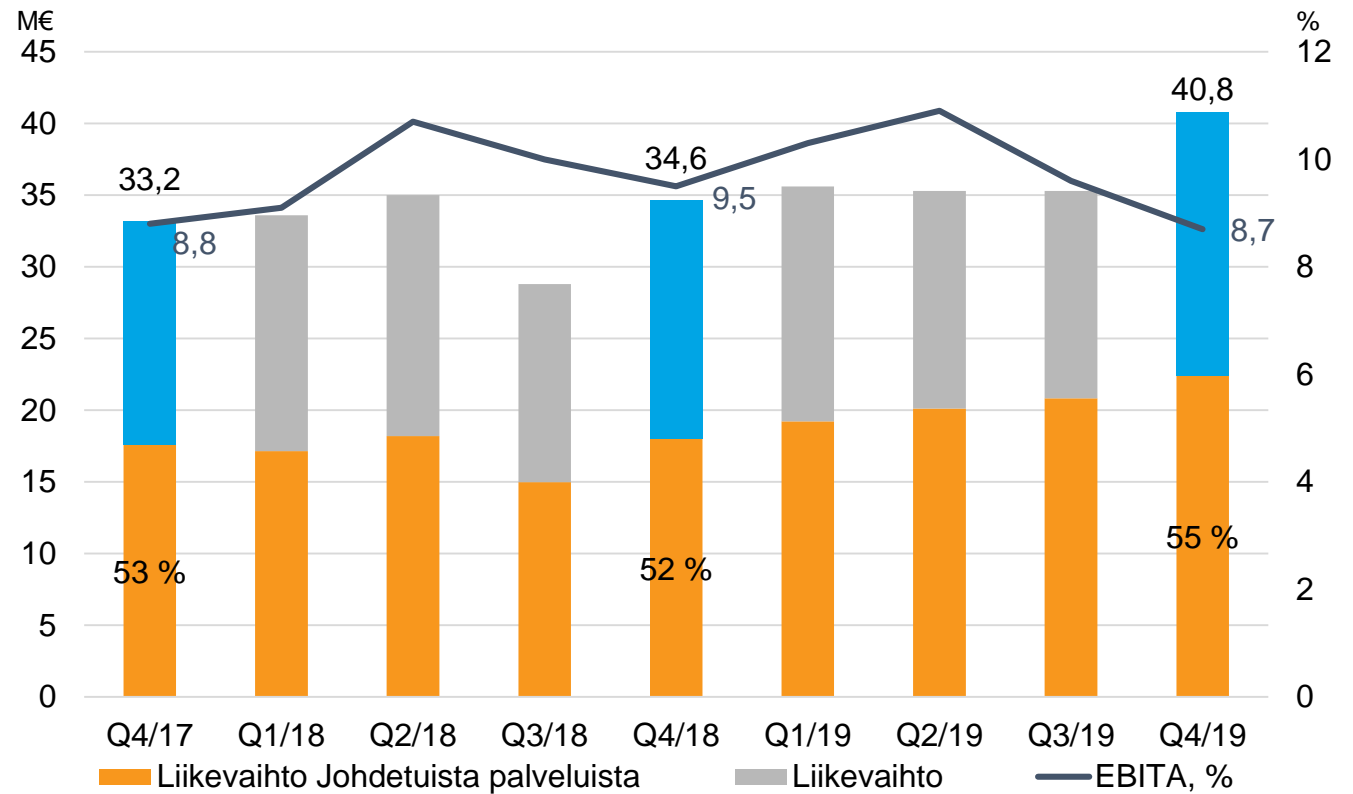
(3,3 M€, 9,5 %)

1-12/2019: 14,5 M€, 9,8 %

(13,0 M€, 9,8 %)

Henkilöstö

31.12.2019: 1 995 (1 735)



- Palvelualue kehittyi hyvin. Yritysostot tukivat kasvua.
- Joulukuussa Suomessa toteutuneet lakot vaikuttivat laajasti palvelualueen kehitykseen.
- Vallitsevan poliittisen tilanteen aiheuttama epävarmuus vaikutti liiketoimintaamme Kiinassa.
- Kannattavuus oli hyvällä tasolla hyvän operatiivisen tehokkuuden ansiosta.

Ohjelmisto- ja sulautetut ratkaisut

Liikevaihto

10-12/2019: 17,7 M€ (16,5 M€)

Kasvu 6,9 %

1-12/2019: 67,5 M€ (60,0 M€)

Kasvu 12,4 %

Liikevoitto (EBITA)

10-12/2019: 1,4 M€, 8,0 %

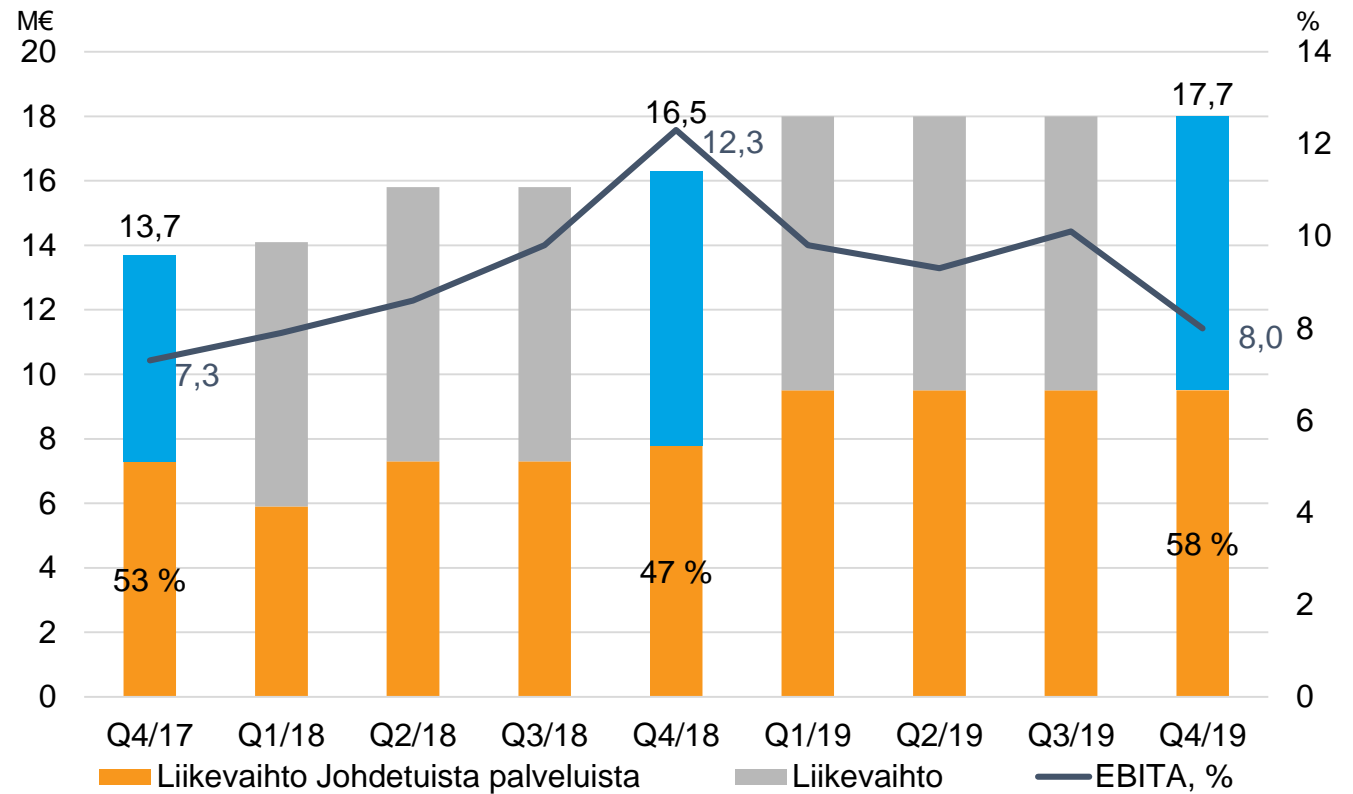
(2,0 M€, 12,3 %)

1-12/2019: 6,3 M€, 9,3 %

(5,8 M€, 9,7 %)

Henkilöstö

31.12.2019: 713 (650)



- Palvelualueen kysyntätilanne heikkeni hieman vuoden viimeisellä neljänneksellä kaikilla markkina-alueilla.
- Haasteet tietyissä projekteissa, eräiden projektien päättymisen Ruotsissa sekä Suomessa toteutuneet lakot heikensivät kannattavuutta.
- Projektiliiketoiminta kehittyi hyvin ja kasvatti Johdettujen palvelujen osuutta.

Teknisen dokumentoinnin ratkaisut

Liikevaihto

10-12/2019: 13,1 M€ (11,7 M€)

Kasvu 11,8 %

1-12/2019: 48,2 M€ (44,3 M€)

Kasvu 8,8 %

Liikevoitto (EBITA)

10-12/2019: 0,9 M€, 6,8 %

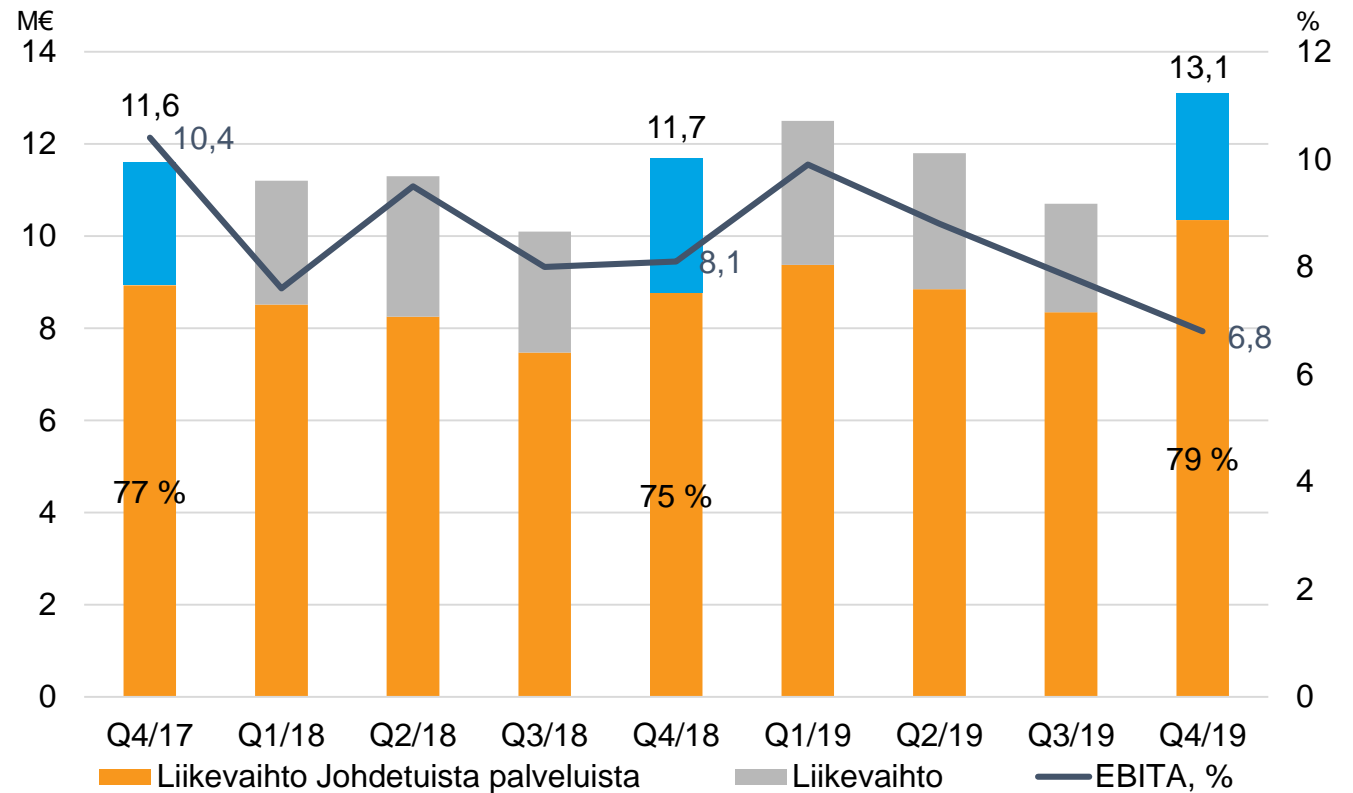
(1,0 M€, 8,1 %)

1-12/2019: 4,1 M€, 8,5 %

(3,7 M€, 8,3 %)

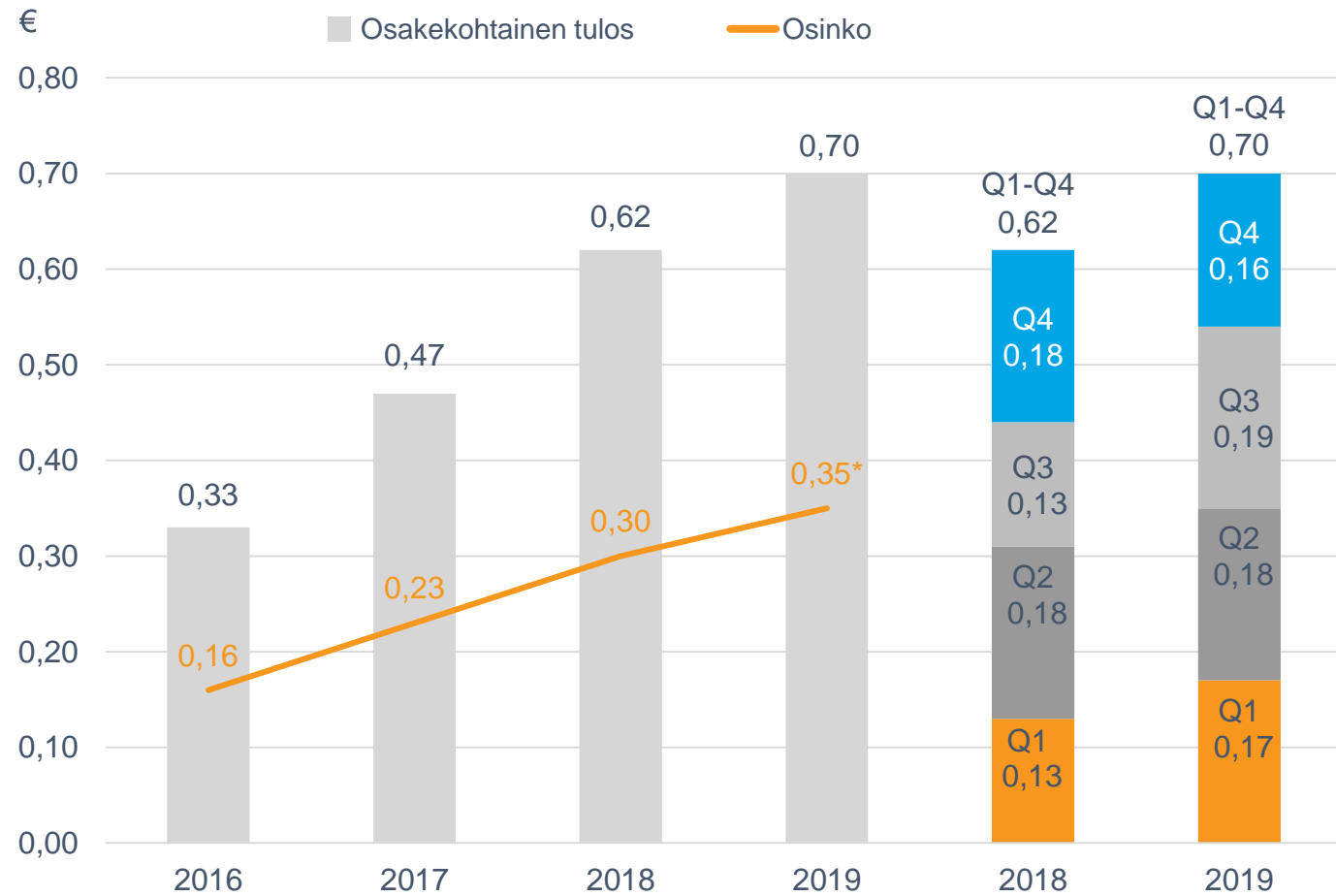
Henkilöstö

31.12.2019: 651 (586)



- Palvelualueen kysyntätilanne heikkeni vuoden loppua kohti. Suomessa toteutuneet lakot heikensivät palvelualueen kasvua.
- Saksan-liiketoimintamme kehittyi positiiviseen suuntaan, mutta pitkään viivästynyt projekti heikensi odotetusti kannattavuutta.
- Alankomaissa Etteplan toteutti organisaation uudelleenjärjestelyitä, mikä vaikutti kannattavuuteen.

Osakekohtainen tulos ja osingot



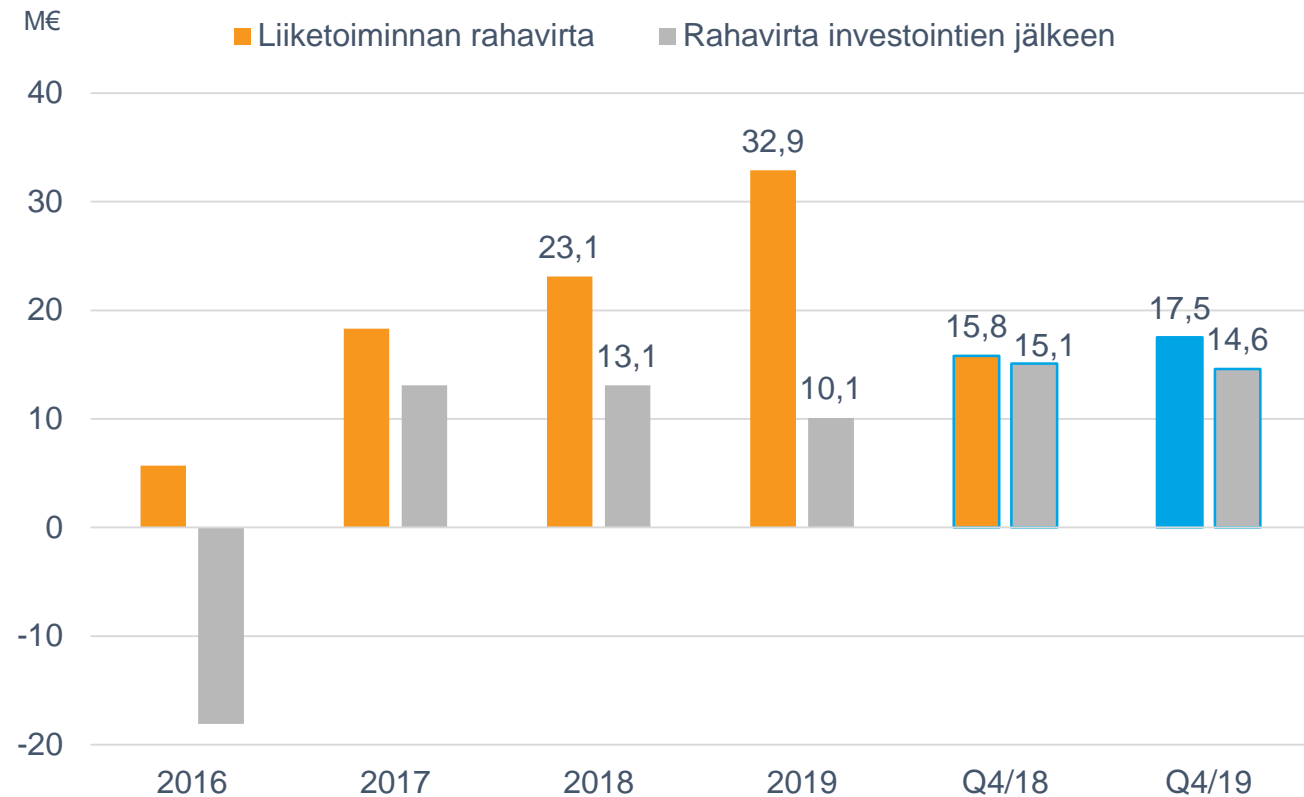
- *Hallituksen esitys

Rahavirta

Liiketoiminnan rahavirta

10-12/2019: 17,5 M€ (15,8 M€)

1-12/2019: 32,9 M€ (23,1 M€)

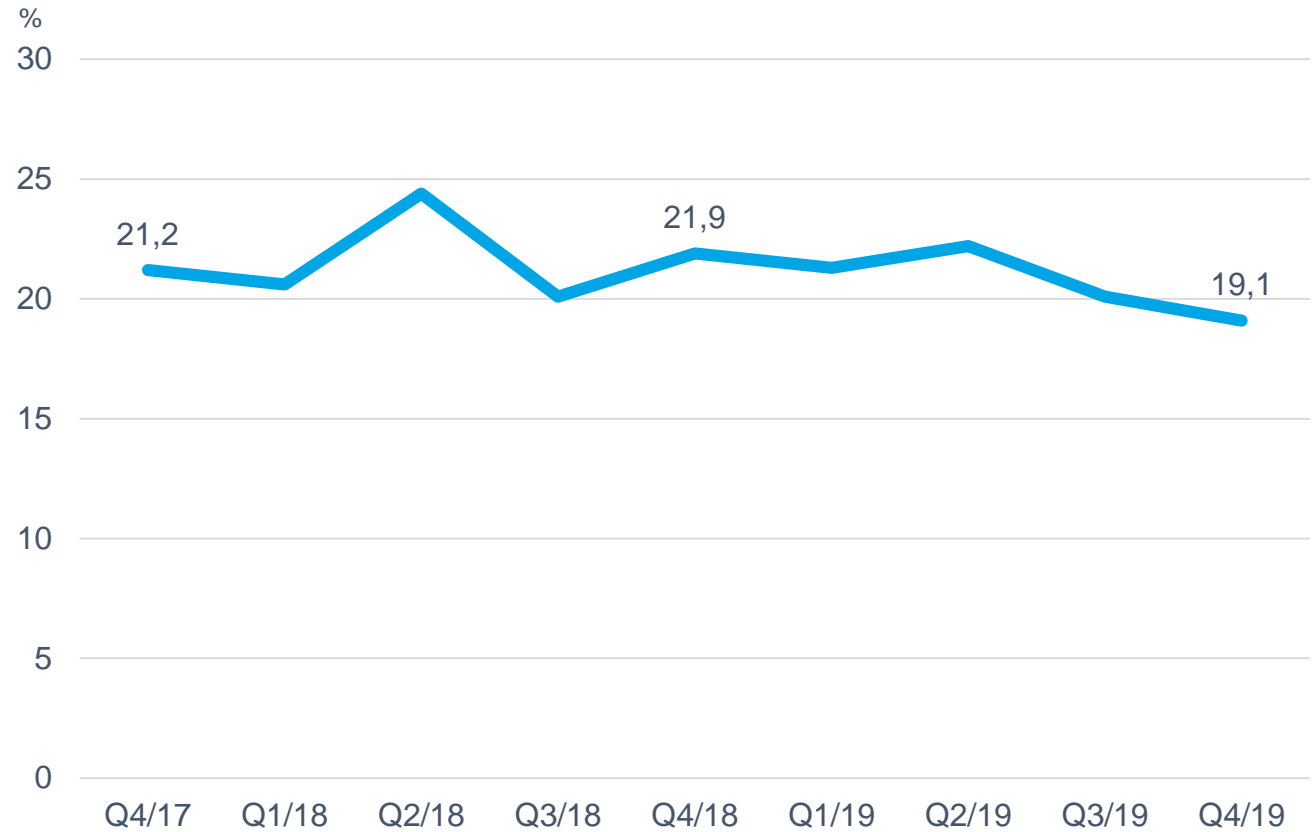


- Liiketoiminnan rahavirta jatkui hyvänä.
- Rahavirran kertymiseen vaikutti hyvä operatiivinen tulos sekä IFRS 16 "Vuokrasopimukset" -standardin käyttöönotto.
- Rahavirta kertyy vuosineljänneksittäin epätasaisesti liiketoiminnan kausivaihtelun vuoksi.

Sitoutuneen pääoman tuotto

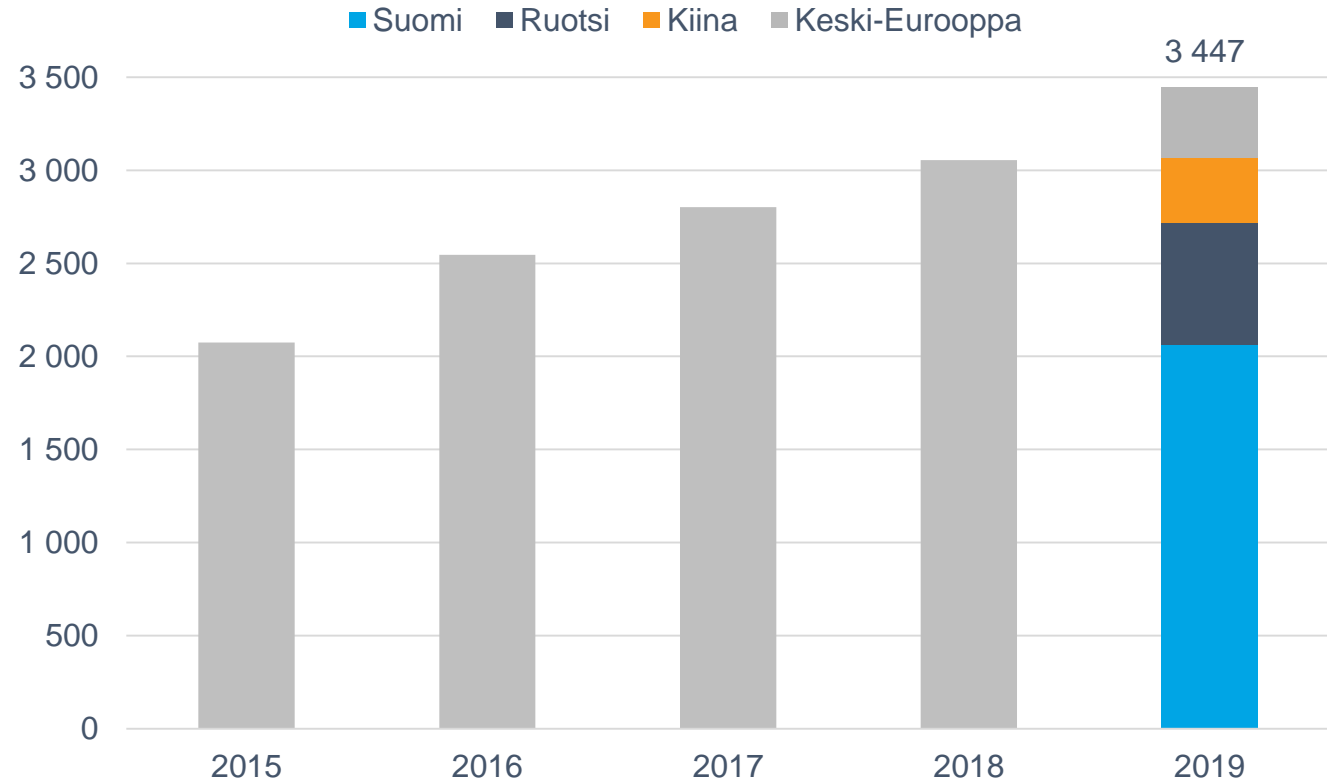
10-12/2019: 19,1 % (21,9 %)

1-12/2019: 19,9 % (21,3 %)



- Suunnitteluliiketoiminta ei sido merkittäviä pääomia, joten sitoutuneen pääoman tuoton tulisi olla vähintään 20 %.

Henkilöstön määrä kauden lopussa



- Henkilöstön määrä kasvoi 12,8 % vertailukauteen nähden.
- Katsauskauden lopussa konsernin palveluksessa Suomen ulkopuolella työskenteli 1 382 (31.12.2018: 1 073) henkilöä.

Tuloslaskelma

(MEUR)	1-12/2019	1-12/2018	Muutos %
Liikevaihto	263,3	236,5	11,3
Liiketoiminnan muut tuotot	2,6	1,2	
Materiaalit ja palvelut	-26,6	-21,8	
Henkilöstökulut	-172,5	-156,2	
Liiketoiminnan muut kulut	-29,3	-33,7	
Poistot	-14,7	-5,8	
Liikevoitto (EBIT)	22,8	20,2	13,1
Rahoitustuotot	0,7	0,8	
Rahoituskulut	-1,6	-1,6	
Voitto ennen veroja	21,9	19,4	13,0
Tuloverot	-4,5	-4,1	
Katsauskauden voitto	17,4	15,3	13,8

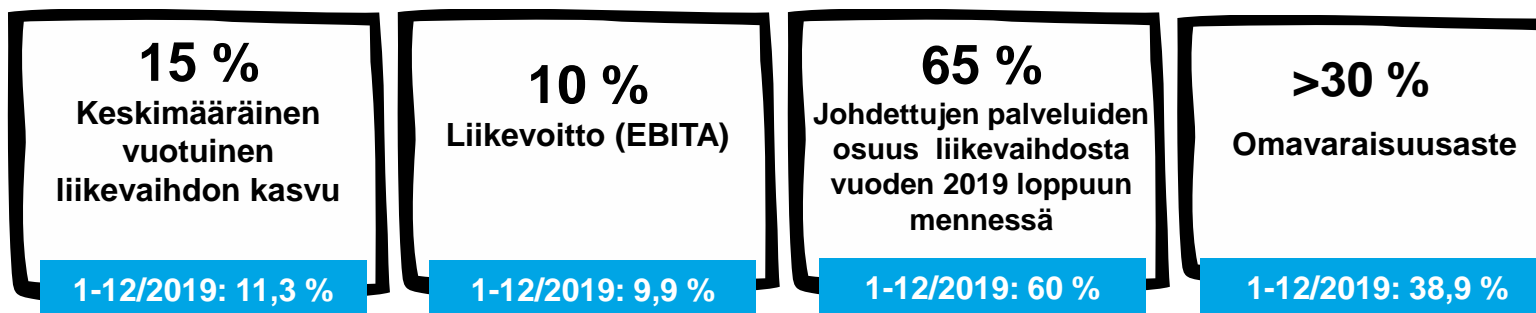
Tase

(MEUR)	31.12.2019	31.12.2018
Liikearvo	79,0	65,2
Muut pitkäaikaiset varat	45,4	25,8
Pitkäaikaiset varat yhteensä	124,5	91,0
Vaihto-omaisuus	0,3	0,4
Myyntisaamiset ja muut saamiset	62,2	53,1
Rahavarat	15,9	16,1
Lyhytaikaiset varat yhteensä	78,4	69,6
VARAT YHTEENSÄ	202,9	160,6
Oma pääoma yhteensä	76,7	67,5
Pitkäaikaiset velat yhteensä	39,6	30,7
Lyhytaikaiset velat yhteensä	86,5	62,4
OMA PÄÄOMA JA VELAT YHTEENSÄ	202,9	160,6

Etteplanin tavoitteet

Taloudelliset tavoitteet 2019

TALOUELLISET TAVOITTEET 2019



TOIMENPITEET

- | | | | |
|---|--|--|--|
| <ul style="list-style-type: none">• Kasvu avainasiakkuuksissa• Orgaaninen kasvu johdetuista palveluista• Kasvua tukevat yritysjärjestelyt | <ul style="list-style-type: none">• Liiketoimintamallin muutos kohti Johdettuja palveluita• Markkinajohtajuus | <ul style="list-style-type: none">• Palveluratkaisut• Teknologiaratkaisut• Projektiliiketoiminta | <ul style="list-style-type: none">• Tavoitetta tukevat rahoitusjärjestelyt• Kassavirran vahvistaminen |
|---|--|--|--|

HOW DO WE WIN

Increasing value for customers

INDUSTRY TRENDS

- Digitalization
- Accelerating technological development
- Lack of engineering resources

PURPOSE

We help our customers to create better world through engineering, innovation and digitalization.

CUSTOMER VALUE

We strive for continuous development and proactively propose new solutions to improve our customers' business.

SERVICE SOLUTION

We combine our expertise and new technologies to create higher value to our customers.

SUCCESS WITH PEOPLE

We are a talented team. By working together with passion and commitment we achieve results that matter.

Values: Customer oriented • Proactive • Attractive

Engineering with a difference

Taloudelliset tavoitteet 2020-2024

Liikevaihto
> **500 milj.**

2019:
263 milj. euroa
tai kasvua 11,3 %

50 %
Suomen
ulkopuolelta
tulevan
liikevaihdon
osuus

2019: 35 %

75 %
Johdettujen
palvelujen
osuus
liikevaihdosta

2019: 60 %

10 %
Liikevoitto
(EBITA)

1-9/2019: 9,9 %

KEINOJA

- Palveluratkaisujen jatkuva kehittäminen
- Digitalisaatio
- Kansainvälinen kasvu
- Yritysosotot

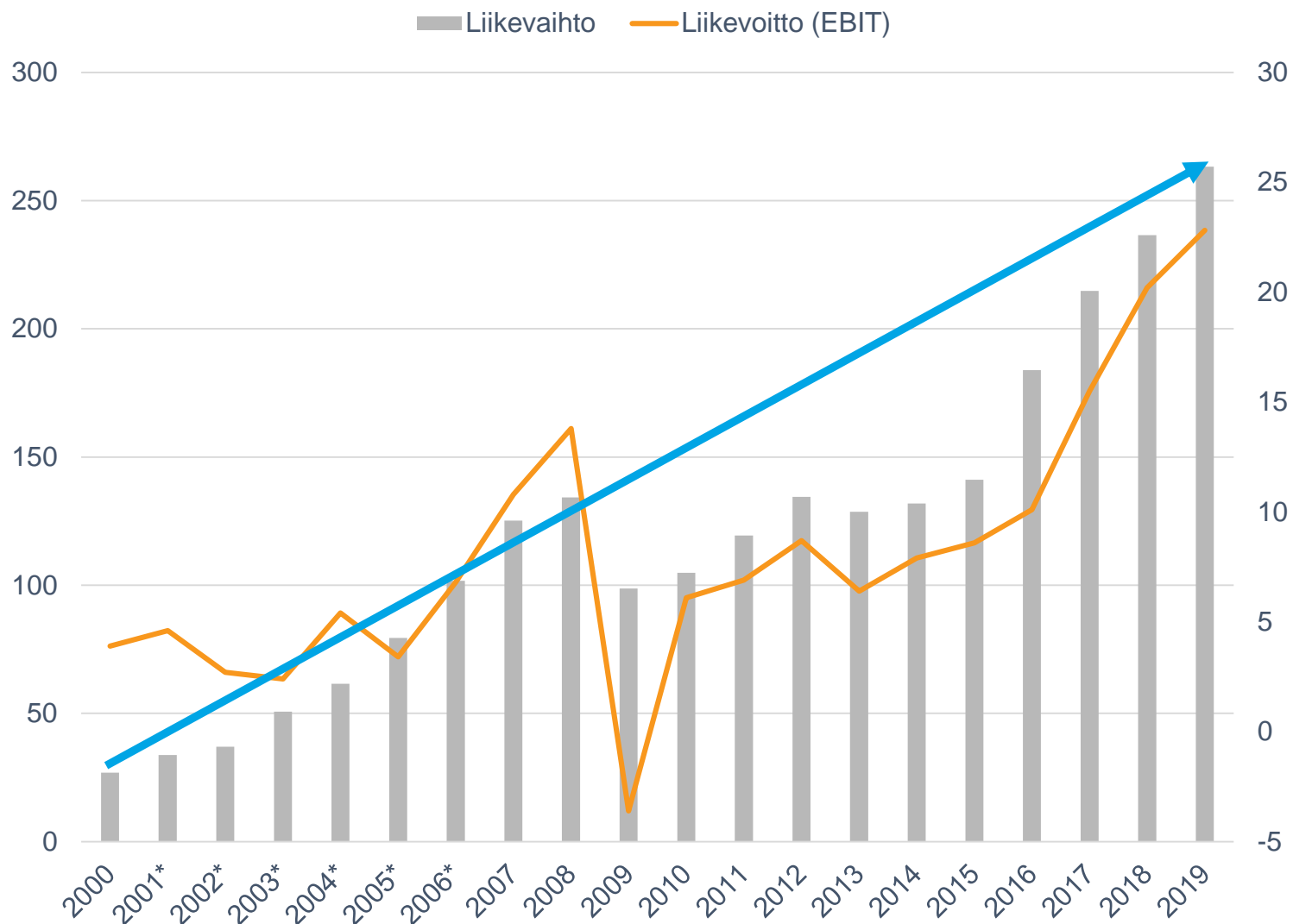
- Kaikkien palvelu-alueidemme palveluita kaikissa toimintamaissamme

- Palveluratkaisut
- Teknologiaratkaisut
- Projektiliiketoiminta

- Liiketoimintamallin muutos kohti Johdettuja palveluita
- Markkinajohtajuus

Q&A

Liikevaihto ja liikevoitto (EBIT) 2000-2019



*sisältää jatkuvat ja lopetetut toiminnot

Sijoittaja- suhdekontaktit

Per-Anders Gådin
CFO
Puh. +46 70 399 7929

Juha Näkki
Toimitusjohtaja
Puh. 010 307 2077



Outi Tornainen
Markkinointi- ja viestintäjohtaja
Puh. 040 5121 375

