

Etteplan Q2/2020: Vahva kannattavuus poikkeuksellisissa oloissa

Juha Näkki
Toimitusjohtaja
11.8.2020 Espoo

Esityksen sisältö

- Keskeiset asiat Q2/2020
- Taloudellinen kehitys Q2/2020
- Etteplanin tavoitteet
- Q&A



Keskeiset asiat Q2/2020

Keskeiset asiat 4-6/2020

- + Kysynnän heikentyessä keskityimme myyntiin ja löysimme uusia mahdollisuuksia muuttuneessa tilanteessa.
- + Tehtyjen toimenpiteiden ansiosta kannattavuutemme (EBITA) oli erinomaisella tasolla: 10,0 prosenttia liikevaihdosta.
- + Liiketoiminnan kassavirta oli myös poikkeuksellisen hyvä, 18 milj. euroa.
- + Kiinan markkinoille myydyt työtunnit kääntyivät jälleen kasvusuuntaan.

- Liikevaihtomme laski vertailukauteen nähden -2,2 prosenttia.
- Jouduimme toteuttamaan sopeuttamistoimia ja säästämään operatiivisia kustannuksia koko organisaatiossamme.

Toiminta- ympäristön kehitys

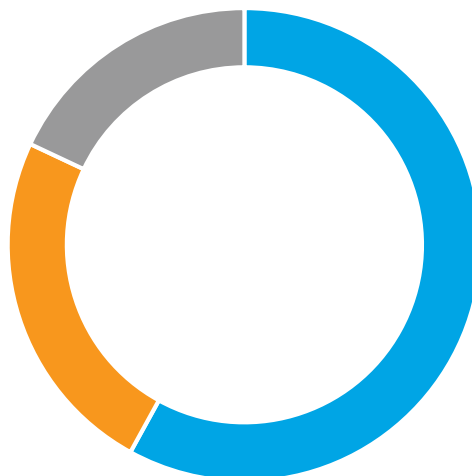
- COVID-19 -pandemia vaikutti kysyntään ja lisäsi epävarmuutta markkinoilla merkittävästi.
- Asiakaskohtaiset erot olivat edelleen huomattavia.
- Osalla asiakkaistamme saadut tilaukset ovat toisen vuosineljänneksen pohjakosketuksen jälkeen kääntymässä parempaan suuntaan.
- Osa asiakkaistamme on myös käynnistänyt uusia investointeja ollakseen kilpailukykyisempiä, kun kysyntätilanne paranee. Erityisesti digitalisaatioon suuntautuvia investointeja on jo käynnistynyt.

Markkinoiden kehitys Etteplanin päämarkkinoilla huhti- kesäkuussa 2020

- **Suomessa** yleinen markkinakysyntä heikkeni pandemian vaikutusten seurauksena.
- **Ruotsissa, Saksassa, Alankomaissa ja Puolassa** yleinen markkinakysyntä heikkeni pandemian seurauksena, mutta kääntyi hieman parempaan suuntaan katsauskauden lopulla.
- **Kiinassa** pandemian heikentämä kysyntä elpyi. Pandemian globaaliin talouteen tuoma epävarmuus jatkuu kuitenkin Kiinassakin, ja tulevaa markkinakehitystä on vaikea ennakoida.

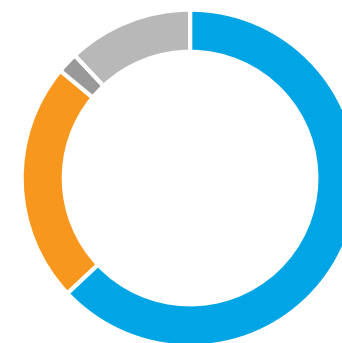
Liikevaihdon ja henkilöstön jakauma 1-6/2020

Liikevaihto palvelualueittain



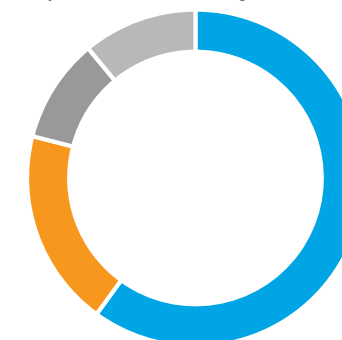
- Suunnitteluratkaisut 58 % (55 %)
- Ohjelmisto- ja sulautetut ratkaisut 24 % (26 %)
- Teknisen dokumentoinnin ratkaisut 18 % (19 %)

Liikevaihto maittäin



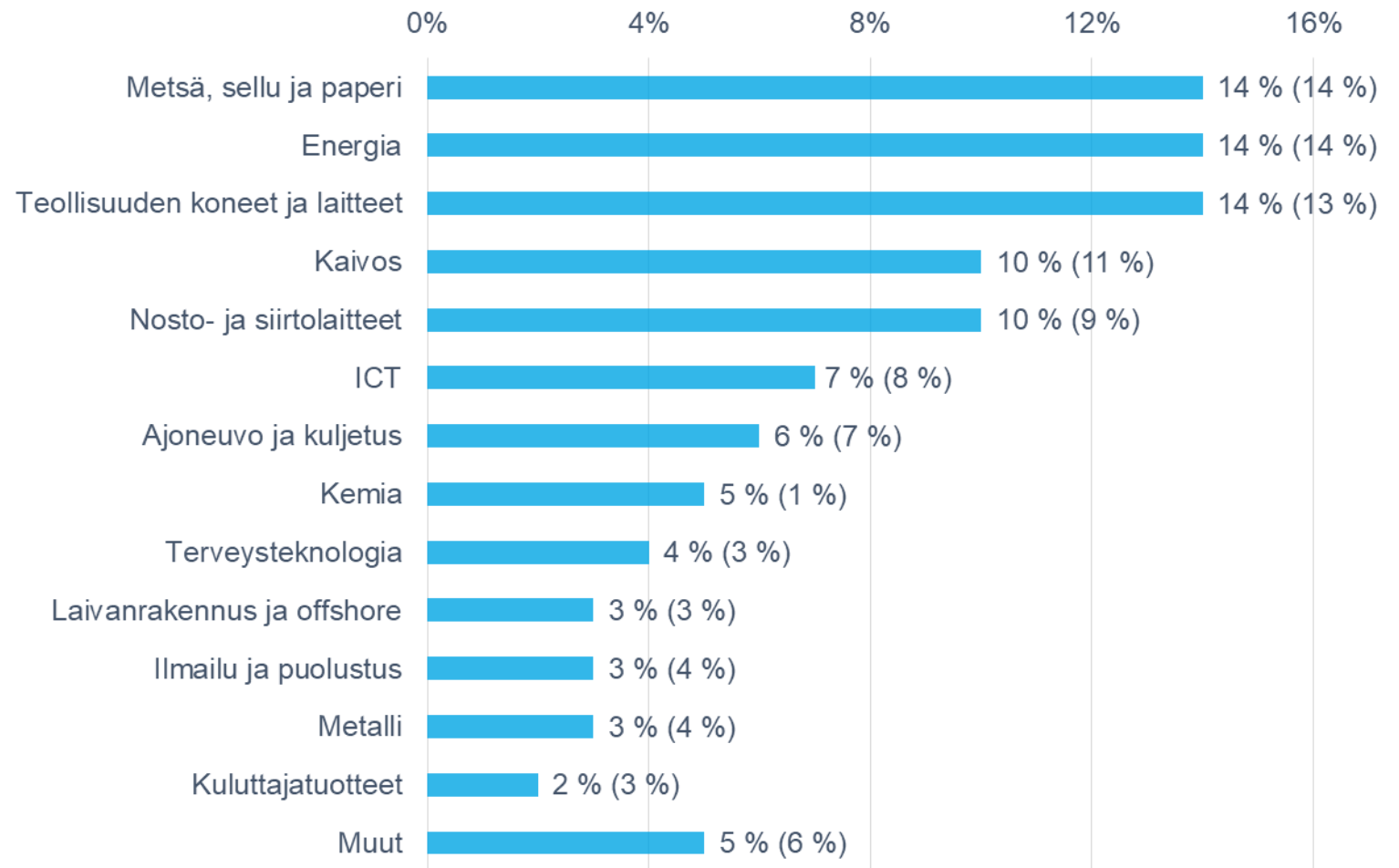
- Suomi 63 % (69 %)
- Ruotsi 23 % (21 %)
- Kiina 2 % (3 %)
- Keski-Eurooppa 12 % (7 %)

Henkilöstö maittäin (kauden lopussa)



- Suomi 60 % (63 %)
- Ruotsi 19 % (19 %)
- Kiina 10 % (11 %)
- Keski-Eurooppa 11 % (7 %)

Liikevaihto asiakasryhmittäin 1-6/2020



Avainluvut 4-6/2020

1 000 EUR	4-6/2020	4-6/2019	Muutos %
Liikevaihto	62 895	64 329	-2,2
Liikevoitto (EBITA)	6 285	6 483	-3,1
EBITA, %	10,0	10,1	
Liikevoitto (EBIT)	5 359	5 801	-7,6
EBIT, %	8,5	9,0	
Laimentamaton osakekohtainen tulos, EUR	0,16	0,18	-11,1
Omavaraisuusaste, %	37,7	40,1	
Liiketoiminnan rahavirta	18 033	8 796	105,0
ROCE, %	14,6	22,2	
MSI-indeksi	60	59	1,7
Henkilöstö kauden lopussa	3 297	3 301	-0,1

Avainluvut 1-6/2020

1 000 EUR	1-6/2020	1-6/2019	Muutos %
Liikevaihto	134 187	129 954	3,3
Liikevoitto (EBITA)	12 865	12 907	-0,3
EBITA, %	9,6	9,9	
Liikevoitto (EBIT)	11 015	11 572	-4,8
EBIT, %	8,2	8,9	
Laimentamaton osakekohtainen tulos, EUR	0,33	0,35	-5,7
Omavaraisuusaste, %	37,7	40,1	
Liiketoiminnan rahavirta	20 279	14 217	
ROCE, %	16,2	22,1	
MSI-indeksi	60	59	1,7
Henkilöstö kauden lopussa	3 297	3 301	-0,1

Näkymät

Markkinanäkymät 2020 (päivitetty 11.8.2020)

Maailmanlaajuinen COVID-19 -pandemia vaikuttaa merkittävästi globaaliin talouteen ja markkinatilanteeseen ja lisää epävarmuutta markkinoilla. Etteplanin liiketoimintaan vaikuttaa keskeisimmin globaali kone- ja metalliteollisuuden kehitys, ja pandemian vuoksi kysyntä on heikentynyt. Tilanteen pitkittyminen vaikuttaa negatiivisesti Etteplanin liiketoimintaan.

Taloudellinen ohjeistus vuodelle 2020 (päivitetty 11.8.2020)

Vuoden 2020 liikevaihto laskee hieman tai on edellisen vuoden tasolla, liikevoitto (EBIT) laskee vuoteen 2019 verrattuna.

COVID-19 – pandemian vaikutukset toimintaan:

- Toteutimme sopeuttamistoimia ja säästimme operatiivisia kustannuksia koko organisaatiossamme. Keskeytimme tilapäisesti myös kehitysohjelmiamme.
 - Lähes 85 prosenttia Etteplanin henkilöstöstä työskentelee tällä hetkellä etänä.
 - Kesäkuun lopussa lomautettujen määrä oli 335.
 - Lomautuksia on toteutettu myös Ruotsissa ja Saksassa.
- Oikea-aikaisten toimenpiteiden ansiosta onnistuimme säilyttämään hyvän operatiivisen tehokkuuden, ja kannattavuutemme oli olosuhteisiin nähden erinomaisella tasolla.
- Vahvalla kannattavuudella mahdollistamme nopean siirtymisen takaisin kasvustrategiamme toteutukseen.

Taloudellinen kehitys Q2/2020

Liikevaihto

4-6/2020: 62,9 M€ (64,3 M€)

Kasvu

Muutos -2,2 %

Vertailukelpoisilla kursseilla -2,0 %

Orgaaninen kasvu

Muutos -11,3 %

Vertailukelpoisilla kursseilla -11,0 %

1-6/2020: 134,2 M€ (130,0 M€)

Kasvu

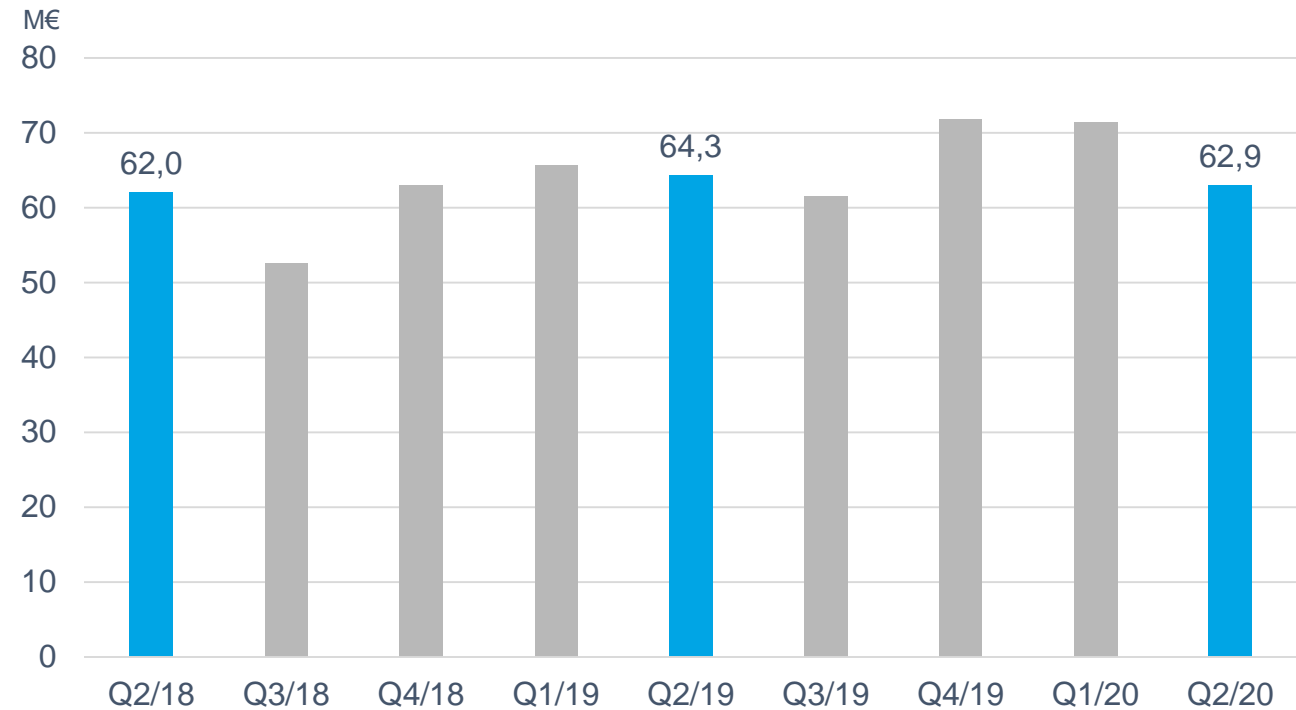
Muutos 3,3 %

Vertailukelpoisilla kursseilla 3,7 %

Orgaaninen kasvu

Muutos -7,0 %

Vertailukelpoisilla kursseilla -6,6 %



- Liikevaihtomme laski katsauskaudella COVID-19 -pandemian vaikutusten takia.
- Olimme edelleen varovaisia rekrytoinneissa pandemian tuoman epävarmuuden takia.
- Vuonna 2019 toteutetuilla yritysostoilla oli positiivinen vaikutus liikevaihtoon.
- Myynti avain-asiakkaille väheni 10,6 %.

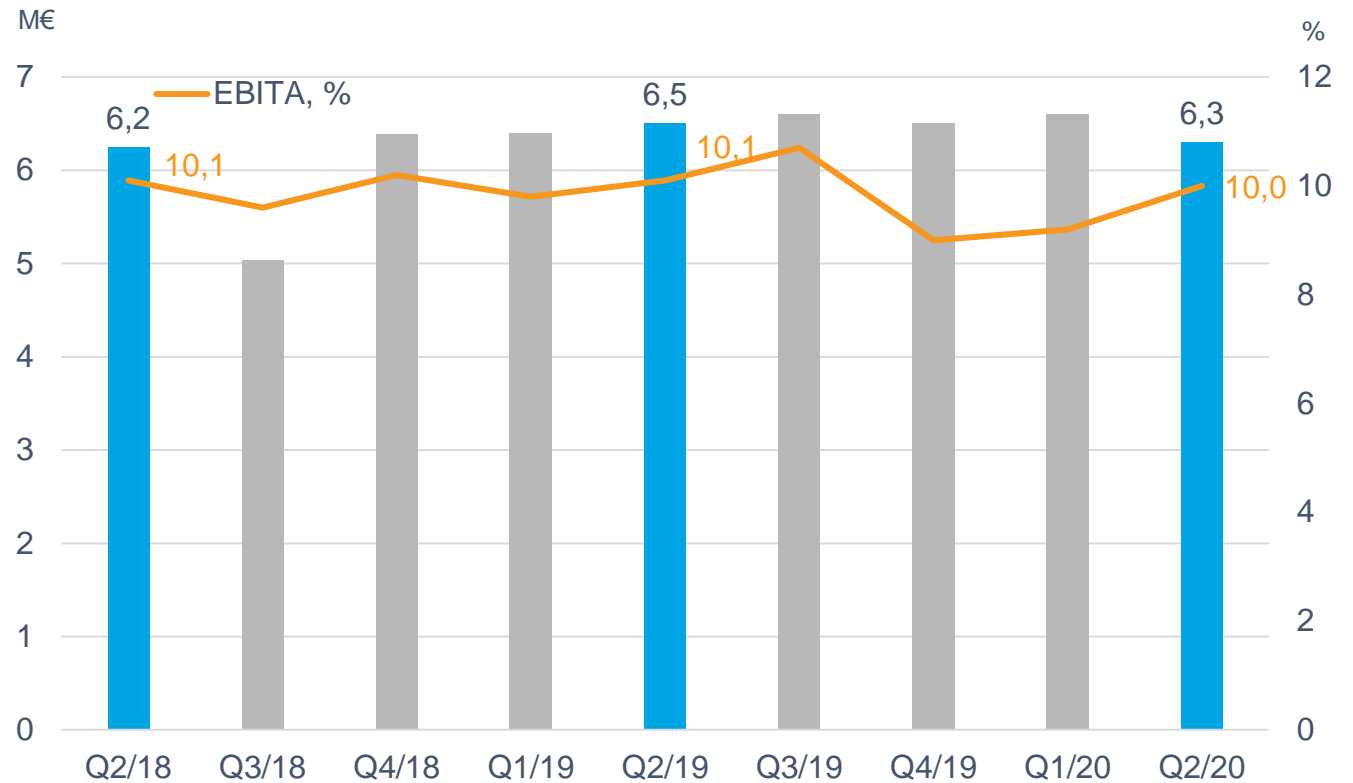
Liikevoitto (EBITA)

4-6/2020: 6,3 M€, 10,0 %
(6,5 M€, 10,1 %)

Kertaluonteiset erät -0,3 (0,0) M€

1-6/2020: 12,9 M€, 9,6 %
(12,9 M€, 9,9 %)

Kertaluonteiset erät -0,5 (-0,2) M€



- COVID-19 -pandemian aiheuttama kysynnän heikkeneminen vaikutti Etteplanin liiketoimintaan.
- Kannattavuus säilyi kuitenkin olosuhteisiin nähden erinomaisella tasolla oikea-aikaisesti toteutettujen sopeuttamis- ja säästötoimien ansiosta.

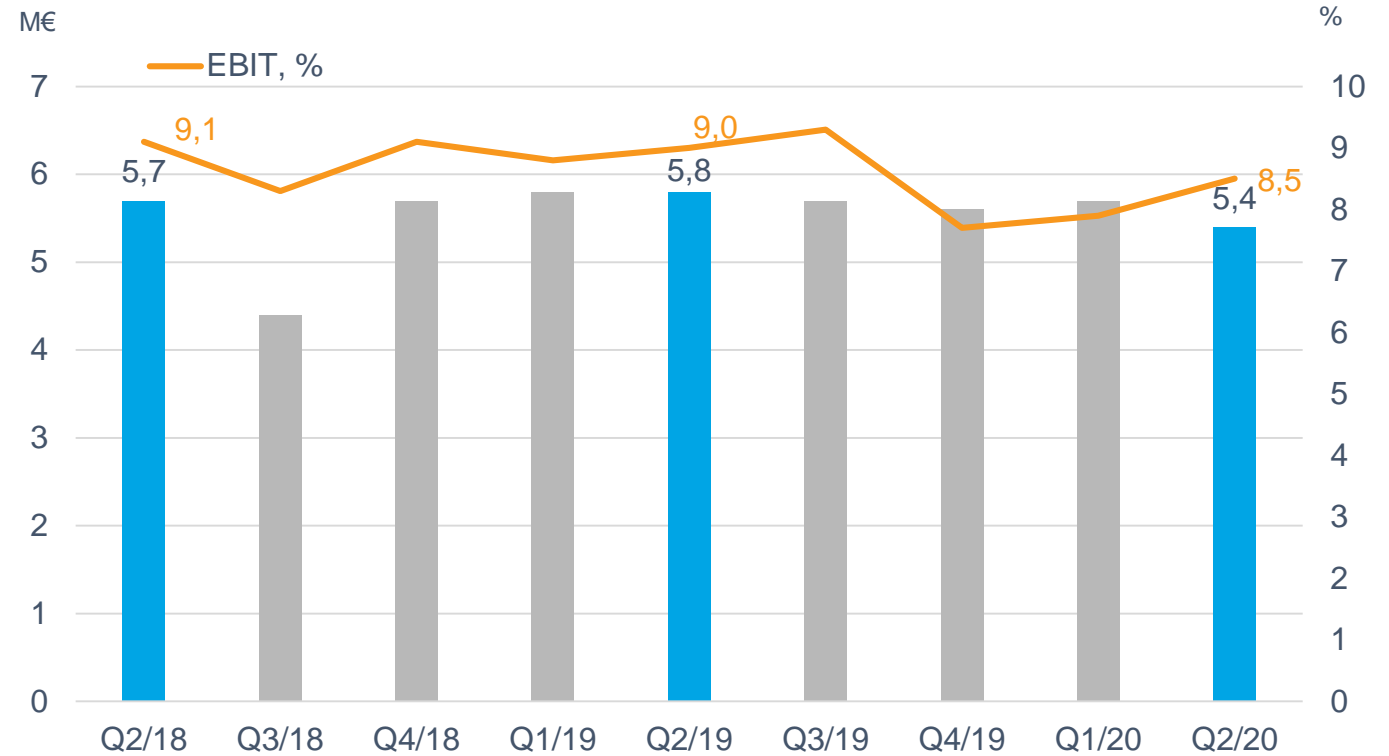
Liikevoitto (EBIT)

4-6/2020: 5,4 M€, 8,5 %
(5,8 M€, 9,0 %)

Kertaluonteiset erät -0,3 (0,0) M€

1-6/2020: 11,0 M€, 8,2 %
(11,6 M€, 8,9 %)

Kertaluonteiset erät -0,5 (-0,2) M€



- Yrityshankintoihin liittyvät poistot olivat 0,9 miljoonaa euroa 4-6/2020 ja 1,9 miljoonaa euroa 1-6/2020.

Suunnittelu- ratkaisut

Liikevaihto

4-6/2020: 35,9 M€ (35,3 M€)

Muutos 1,9 %

1-6/2020: 77,3 M€ (70,9 M€)

Muutos 9,0 %

Liikevoitto (EBITA)

4-6/2020: 3,7 M€, 10,3 %

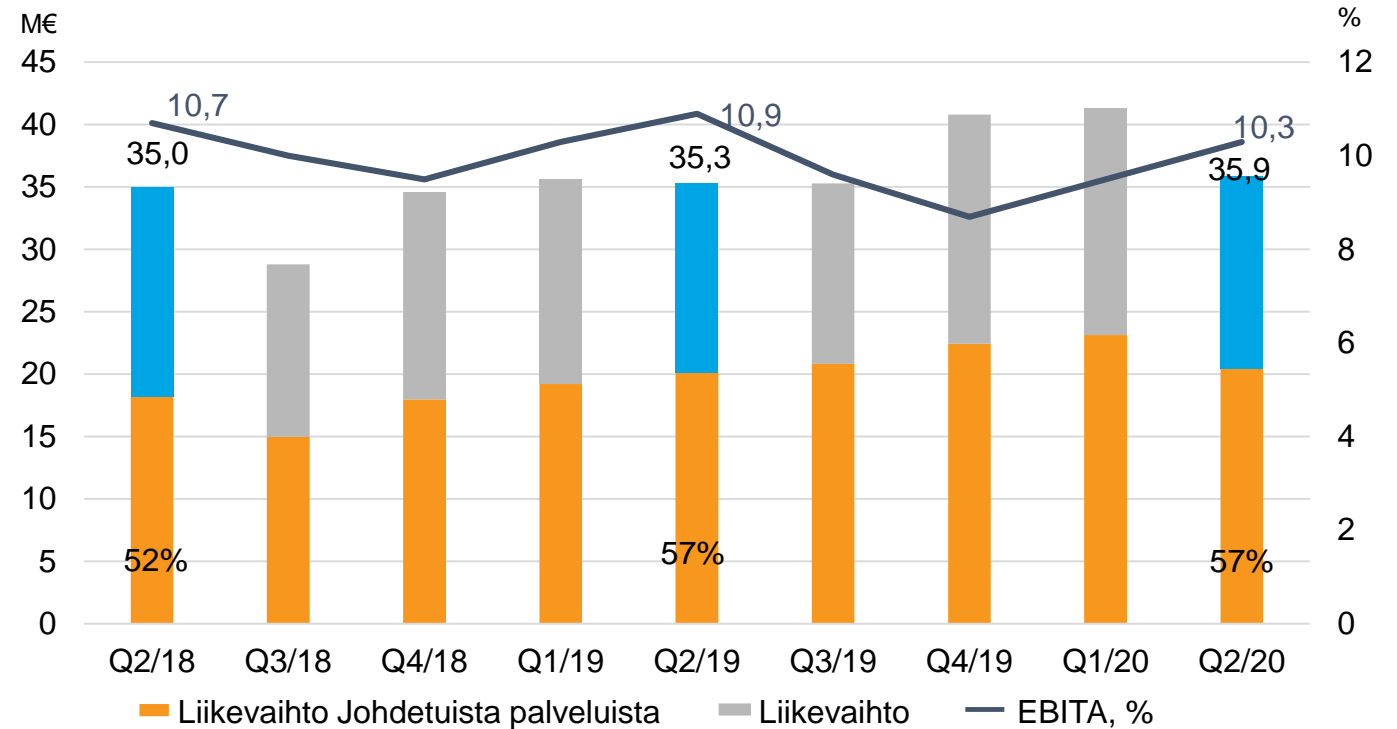
(3,8 M€, 10,9 %)

1-6/2020: 7,6 M€, 9,9 %

(7,5 M€, 10,6 %)

Henkilöstö

30.6.2020: 1 925 (1 922)



- Pandemia heikensi kysyntätilannetta Kiinassa ensimmäisellä neljänneksellä ja Euroopassa toisella neljänneksellä.
- Vuonna 2019 toteutettujen yrityskauppojen ansiosta liikevaihto kuitenkin kasvoi.
- Kannattavuus oli hyvällä tasolla erinomaisen operatiivisen tehokkuuden ja oikea-aikaisesti ajoitettujen sopeuttamis- ja säästötoimien ansiosta.
- Myös ostettujen yritysten liiketoiminta on kehittynyt positiivisesti, ja ne tukivat palvelualueen kannattavuutta.

Ohjelmisto- ja sulautetut ratkaisut

Liikevaihto

4-6/2020: 15,2 M€ (17,1 M€)

Muutos -10,9 %

1-6/2020: 32,2 M€ (34,4 M€)

Muutos -6,4 %

Liikevoitto (EBITA)

4-6/2020: 1,7 M€, 11,1 %

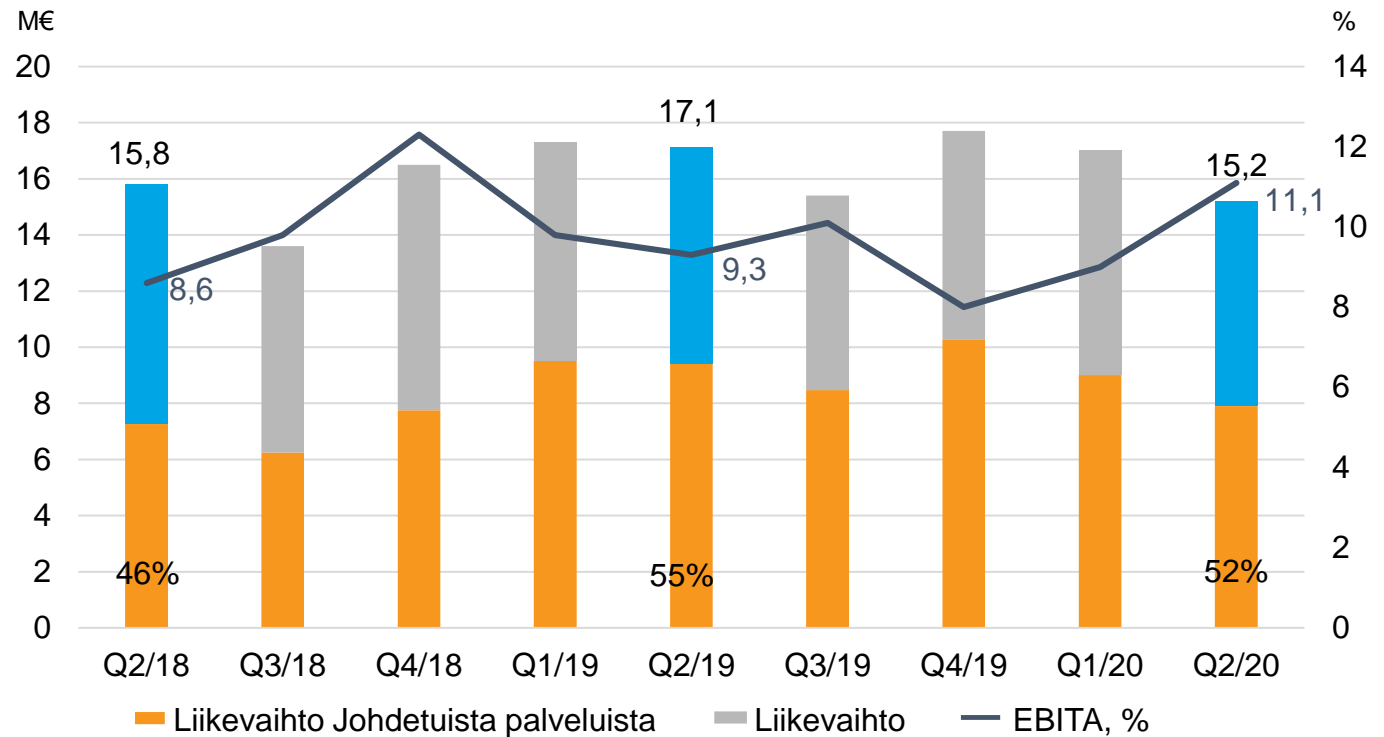
(1,6 M€, 9,3 %)

1-6/2020: 3,2 M€, 10,0 %

(3,3 M€, 9,5 %)

Henkilöstö

30.6.2020: 642 (675)



- Liikevaihto laski pandemian ja eräiden asiakkaiden ensimmäisellä neljänneksellä tekemien Etteplanin työntekijöihin kohdistuneiden rekrytointien seurauksena.
- Olemme onnistuneet löytämään uusia mahdollisuuksia ja voittaneet useita uusia hankkeita. Palveluratkaisumme ja esimerkiksi 5G-teknologiaan liittyvä osaamisemme ovat herättäneet laajaa kiinnostusta.
- Kannattavuus oli hyvällä tasolla hyvän operatiivisen tehokkuuden ja oikein ajoitettujen sopeuttamis- ja säästötoimien ansiosta.

Teknisen dokumentoinnin ratkaisut

Liikevaihto

4-6/2020: 11,6 M€ (11,8 M€)

Muutos -2,0 %

1-6/2020: 24,4 M€ (24,4 M€)

Muutos 0,3 %

Liikevoitto (EBITA)

4-6/2020: 1,0 M€, 8,9 %

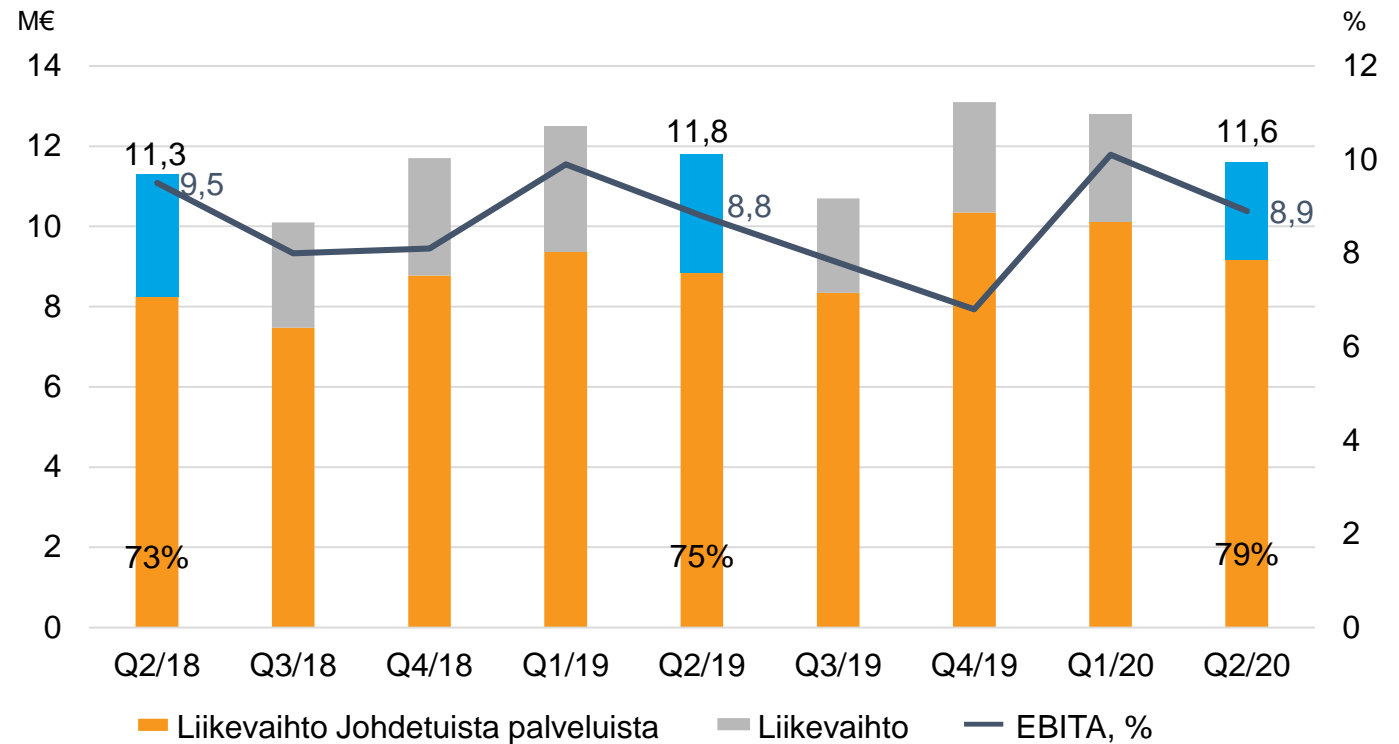
(1,0 M€, 8,8 %)

1-6/2020: 2,3 M€, 9,5 %

(2,3 M€, 9,4 %)

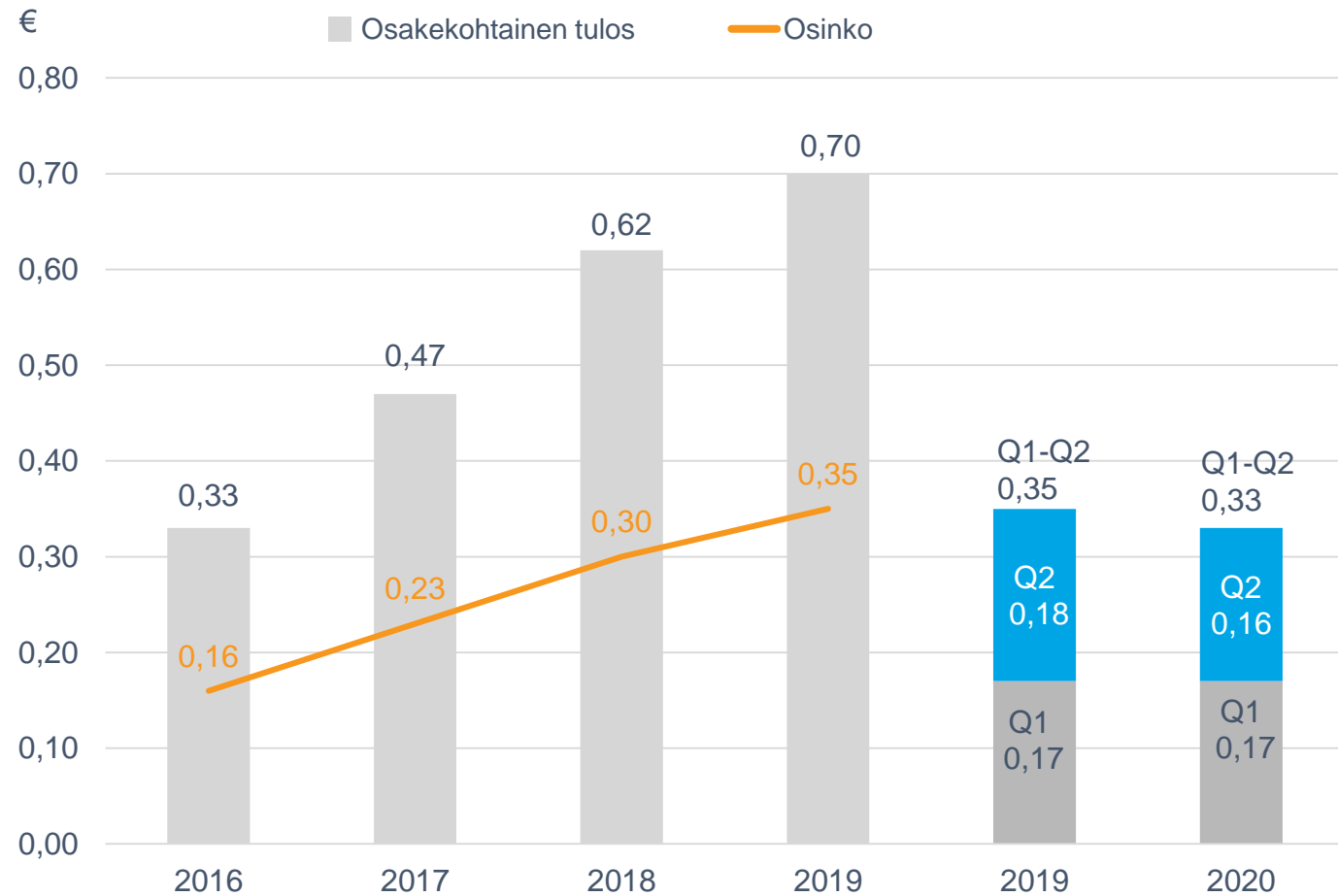
Henkilöstö

30.6.2020: 635 (611)



- Pandemia heikensi kysyntätilannetta.
- Vuonna 2019 toteutetuilla yrityskaupoilla oli positiivinen vaikutus palvelualueen kehitykseen.
- Palvelu- ja ulkoistusratkaisut ovat merkittävässä roolissa palvelualueen kehityksessä myös vaikeammassa markkinatilanteessa.
- Kannattavuus oli hyvällä tasolla hyvän operatiivisen tehokkuuden ja oikein ajoitettujen sopeuttamis- ja säästötoimien ansiosta.

Osakekohtainen tulos ja osingot

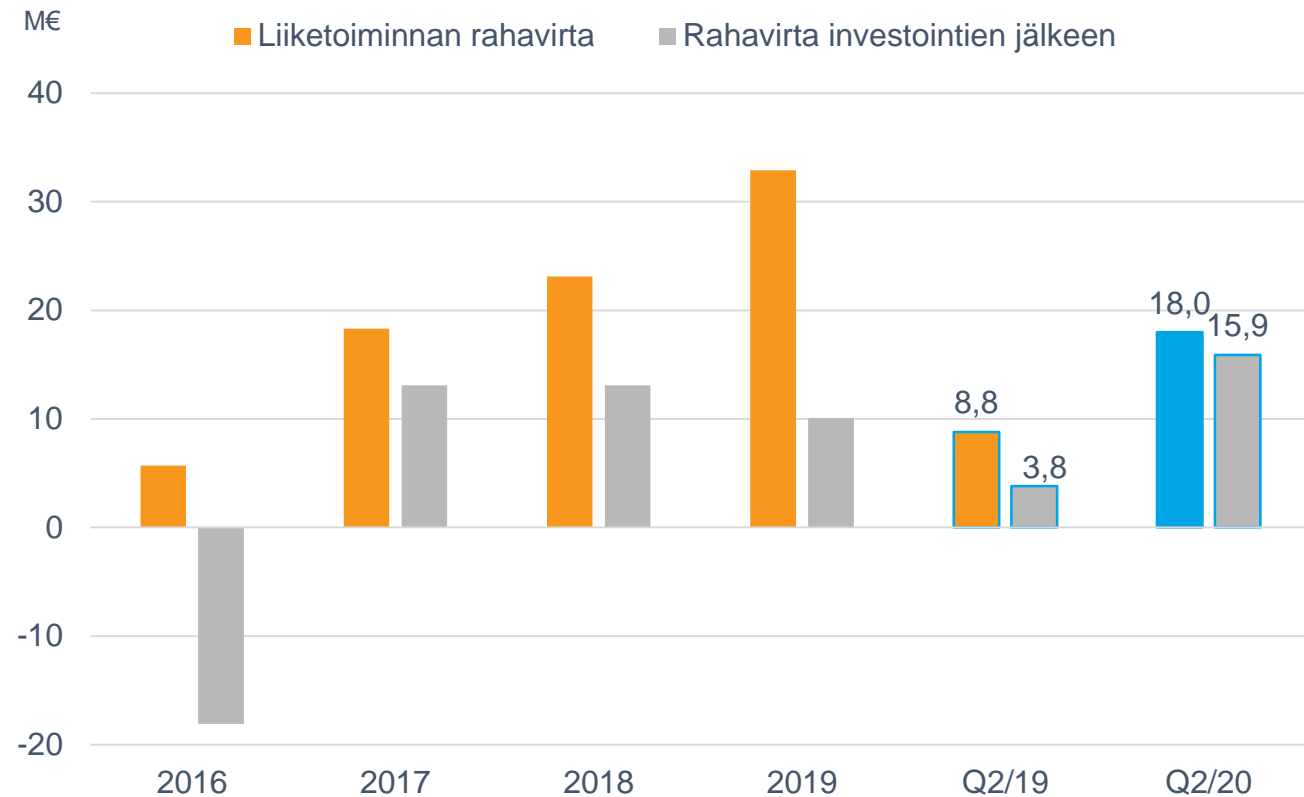


Rahavirta

Liiketoiminnan rahavirta

4-6/2020: 18,0 M€ (8,8 M€)

1-6/2020: 20,3 M€ (14,2 M€)

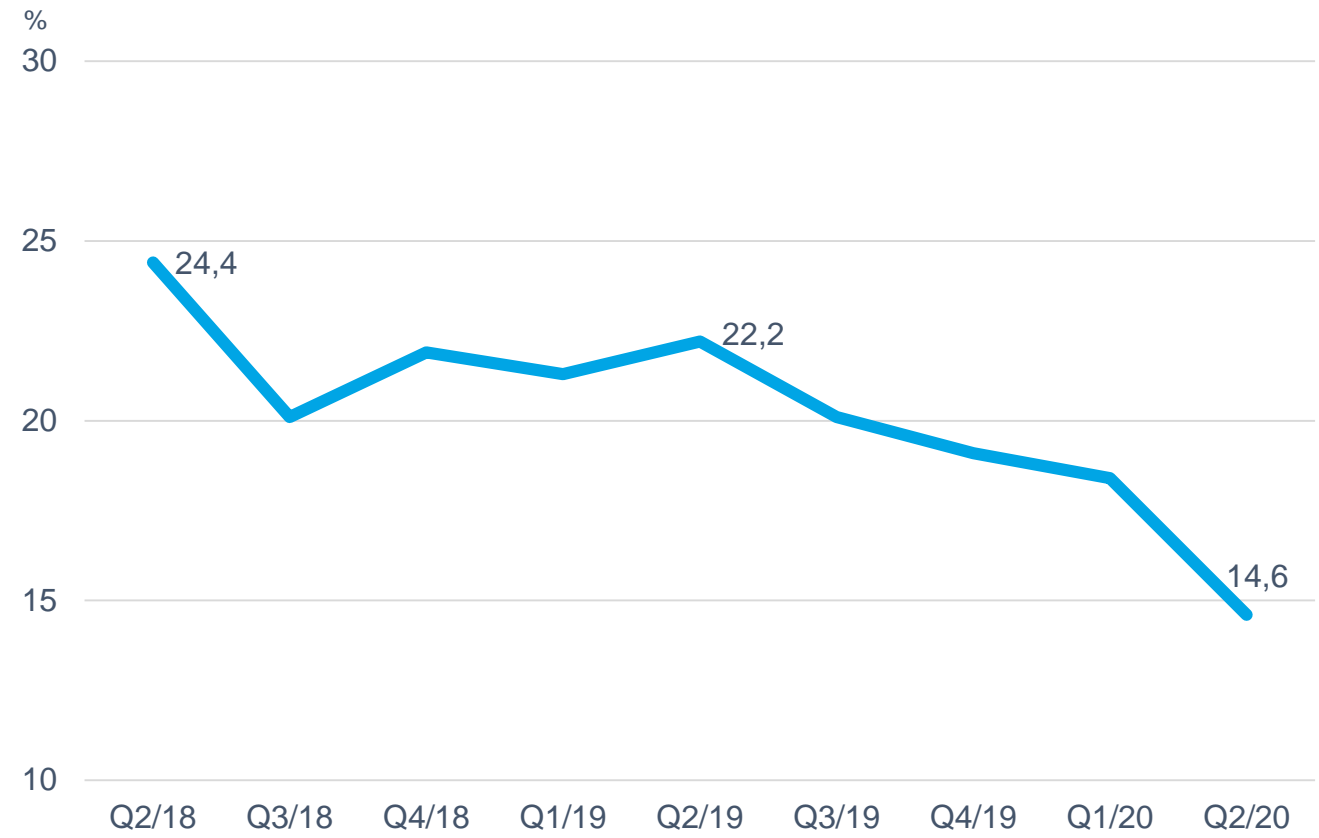


- Liiketoiminnan rahavirta oli poikkeuksellisen vahva liiketoiminnan kulujen pudotessa myynnistä saatavaa rahavirtaa nopeammin sopeutus- ja säästötoimien vaikutuksesta.
- Liiketoiminnan kääntyessä takaisin kasvuun vaikutus rahavirtaan tulee olemaan päinvastainen, eli pidemmällä aikavälillä arvioituna rahavirta tulee heijastelemaan operatiivista suoritustasoamme.
- Rahavirta kertyy vuosineljänneksittäin epätasaisesti liiketoiminnan kausivaihtelun vuoksi.

Sitoutuneen pääoman tuotto

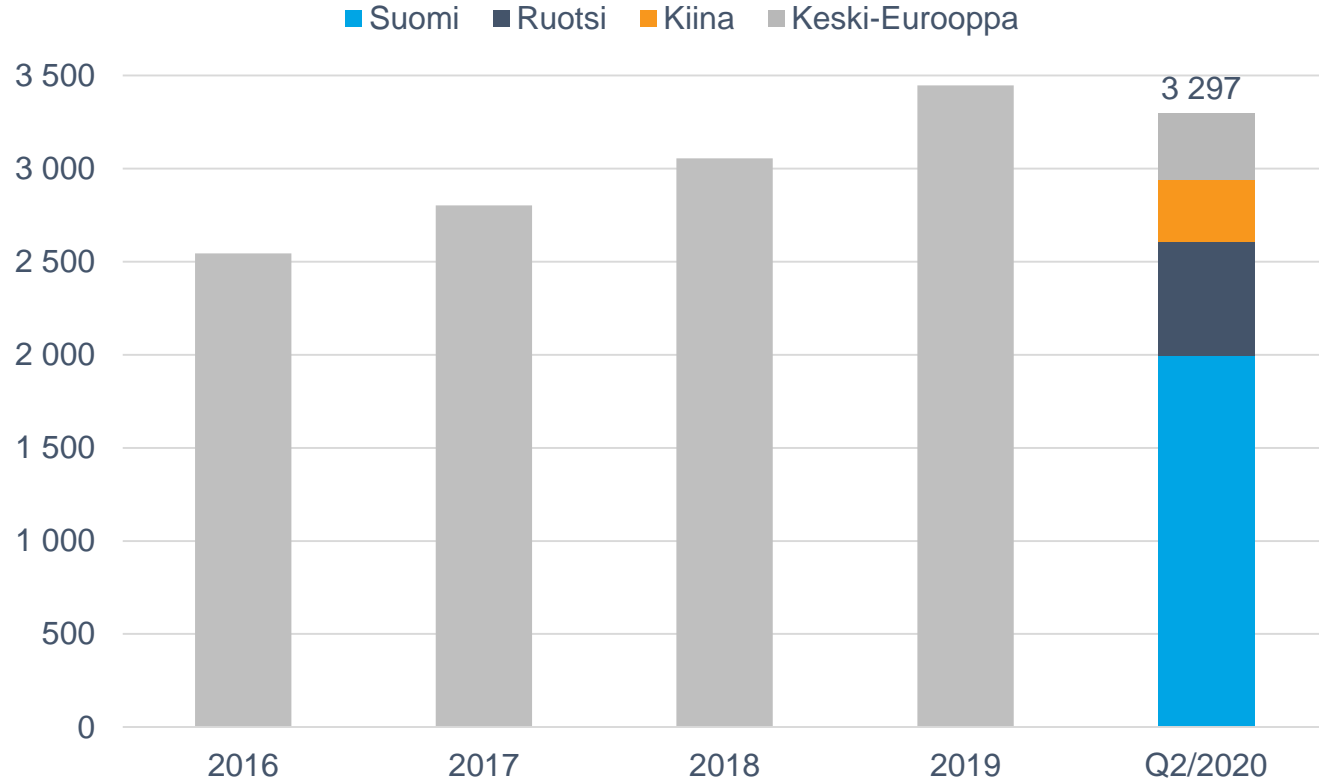
4-6/2020: 14,6 % (22,2 %)

1-6/2020: 16,2 % (22,1 %)



- Suunnitteluliiketoiminta ei sido merkittäviä pääomia.

Henkilöstön määrä kauden lopussa



- Henkilöstön määrä väheni 0,1 prosenttia vertailukauteen nähden.
- Henkilöstön määrä väheni 4,4 prosenttia vuoden 2019 lopusta rekrytointien vähennyttyä pandemian takia ja eräiden asiakkaiden ensimmäisellä neljänneksellä tekemien Etteplanin työntekijöihin kohdistuneiden rekrytointien takia.
- Katsauskauden lopussa konsernin palveluksessa Suomen ulkopuolella työskenteli 1 303 (30.6.2019: 1 206) henkilöä.

Tuloslaskelma

MEUR	1-6/2020	1-6/2019	Muutos %
Liikevaihto	134,2	130,0	3,3
Liiketoiminnan muut tuotot	1,0	0,8	
Materiaalit ja palvelut	-11,4	-11,5	
Henkilöstökulut	-92,6	-86,9	
Liiketoiminnan muut kulut	-11,6	-14,2	
Poistot	-8,6	-6,5	
Liikevoitto (EBIT)	11,0	11,6	-4,8
Rahoitustuotot	0,2	0,4	
Rahoituskulut	-0,7	-0,7	
Voitto ennen veroja	10,5	11,3	-6,6
Tuloverot	-2,4	-2,5	
Katsauskauden voitto	8,1	8,8	-7,8

Tase

MEUR	30.6.2020	30.6.2019	31.12.2019
Liikearvo	78,9	67,1	79,0
Muut pitkäaikaiset varat	46,9	39,1	45,4
Pitkäaikaiset varat yhteensä	125,8	106,2	124,5
Vaihto-omaisuus	0,3	0,4	0,3
Myyntisaamiset ja muut saamiset	54,6	58,9	62,2
Rahavarat	26,2	8,0	15,9
Lyhytaikaiset varat yhteensä	81,1	67,3	78,4
VARAT YHTEENSÄ	206,9	173,6	202,9
Oma pääoma yhteensä	76,1	67,9	76,7
Pitkäaikaiset velat yhteensä	30,7	32,0	39,6
Lyhytaikaiset velat yhteensä	100,1	73,7	86,5
OMA PÄÄOMA JA VELAT YHTEENSÄ	206,9	173,6	202,9

Etteplanin tavoitteet

Taloudelliset tavoitteet 2020-2024

Liikevaihto
> **500 milj.**

Rullaava 12 kk:
268 milj. euroa

50 %
Liikevaihto
Suomen
ulkopuolelta

1-6/2020: 37 %

75 %
Liikevaihto
Johdetuista
palveluista

1-6/2020: 60 %

10 %
Liikevoitto
(EBITA)

1-6/2020: 9,6 %

KEINOJA


- Palveluratkaisujen jatkuva kehittäminen
- Digitalisaatio
- Kansainvälinen kasvu
- Yritysostot

- Kaikkien palvelu-alueidemme palveluita kaikissa toimintamaissamme

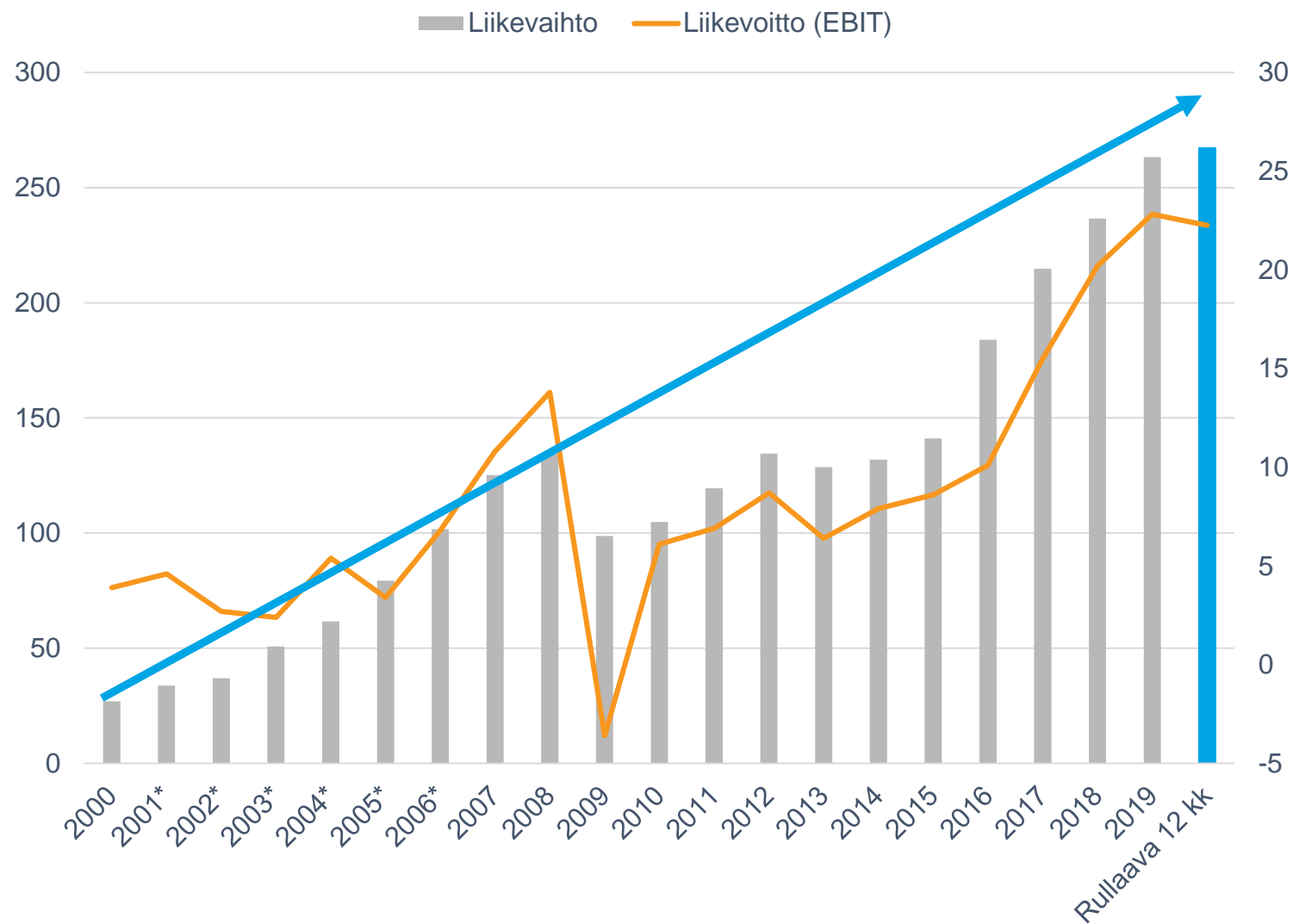
- Palveluratkaisut
- Teknologiaratkaisut
- Projektiliiketoiminta

- Liiketoimintamallin muutos kohti Johdettuja palveluita
- Markkinajohtajuus

Q&A



Liikevaihto ja liikevoitto (EBIT) 2000-2020



*sisältää jatkuvat ja lopetetut toiminnot

Sijoittaja- suhdekontaktit

Per-Anders Gådin
CFO
Puh. +46 70 399 7929

Juha Näkki
Toimitusjohtaja
Puh. 010 307 2077



Outi Tornainen
Markkinointi- ja viestintäjohtaja
Puh. 040 5121 375



Etteplan