

Etteplan Q3/2020: Hyvä puolustuspeli tuotti tulosta

Juha Näkki
Toimitusjohtaja
29.10.2020 Espoo

Esityksen sisältö

- Keskeiset asiat Q3/2020
- Taloudellinen kehitys Q3/2020
- Etteplanin tavoitteet
- Q&A



Keskeiset asiat Q3/2020

Keskeiset asiat 7-9/2020

- + Jatkoimme onnistuneesti puolustuspeliä, johon jouduimme siirtymään toisella neljänneksellä.
 - + Kannattavuus (EBITA) oli erinomaisella tasolla liikevaihdon laskusta huolimatta: 9,5 %:a liikevaihdosta.
 - + Kiinan markkinoille myytyjen tuntien määrä kasvoi 12,1 %.
 - + Ostimme Tegeman Alankomaista. Tegema vahvistaa osaamistamme tuotantoon liittyvissä ratkaisuisa.
- Markkinakysyntä säilyi alhaisella tasolla, ja liikevaihtomme laski Q3:lla -10,3 %:a ja Q1-Q3 -1,1 %:a edelliseen vuoteen verrattuna.

Vahvistimme tuotantoratkai- suosaamistam- me Tegema- yrityskaupalla



Tegema, Alankomaat

- Tegema tarjoaa tuotantoratkaisuja, -soluja ja -laitteita puolijohteiden, elektroniikan, liikkuvuuden, fotonikan ja lääketieteen aloilla toimiville asiakkaille.
- Tegema on tuotantojärjestelmien integraattori, joka on erikoistunut räätälöityyn tarkkuusmekaniikkaan ja -mekatroniikkaan. Yritys yhdistää tämän alan kokemuksen ja uusimmat robotti-, ohjelmisto- ja kokoonpano -teknologiat.
- Yrityskauppa tuo Etteplanin suunnittelupalvelut tarjolle myös Alankomaihin.
 - Hankittu 9.9.2020, Sisältyy Etteplanin lukuihin 1.9.2020 alkaen.
 - Liikevaihto 2019: 11 miljoonaa euroa
 - Henkilöstön määrä: noin 100
 - Toimipisteet: Eindhoven ja Arnhem.

Toiminta- ympäristön kehitys

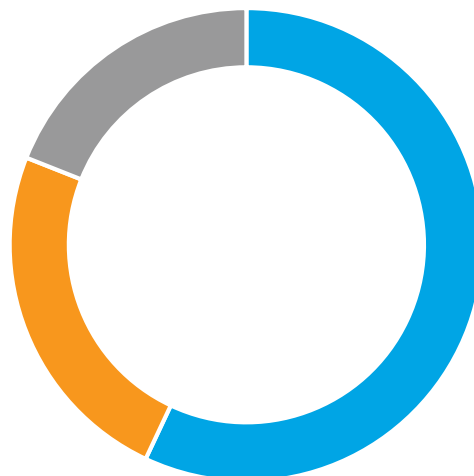
- COVID-19 -pandemia laski kysyntää ja lisäsi epävarmuutta markkinoilla merkittävästi.
- Pandemian toisen aallon käynnistyminen hidasti projektien aloittamista kesälomien jälkeen.
- Asiakaskohtaiset erot olivat edelleen huomattavia.
- Osa asiakkaistamme on myös käynnistänyt uusia investointeja ollakseen kilpailukykyisempiä, kun kysyntätilanne paranee. Erityisesti digitalisaatioon suuntautuvia investointeja on jo käynnistynyt.

Markkinoiden kehitys Etteplanin päämarkkinoilla heinä- syyskuussa 2020

- **Suomessa** yleinen markkinakysyntä heikkeni toisella neljänneksellä ja pysyi alhaisella tasolla kolmannella neljänneksellä.
- **Ruotsissa, Saksassa, Alankomaissa ja Puolassa** yleisessä markkinakysynnässä oli kolmannella neljänneksellä nähtävissä pieni käänne parempaan, mutta pandemian toinen aalto lisäsi epävarmuutta katsauskauden loppupuolella.
- **Kiinassa** pandemian heikentämä kysyntä elpyi toisella neljänneksellä ja oli hyvällä tasolla kolmannella neljänneksellä.

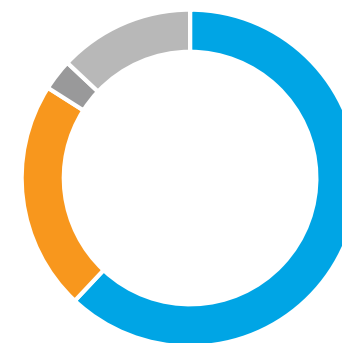
Liikevaihdon ja henkilöstön jakauma 1-9/2020

Liikevaihto palvelualueittain



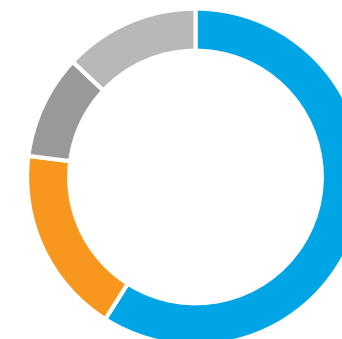
- Suunnitteluratkaisut 57 % (56 %)
- Ohjelmisto- ja sulautetut ratkaisut 24 % (26 %)
- Teknisen dokumentoinnin ratkaisut 19 % (18 %)

Liikevaihto maittäin



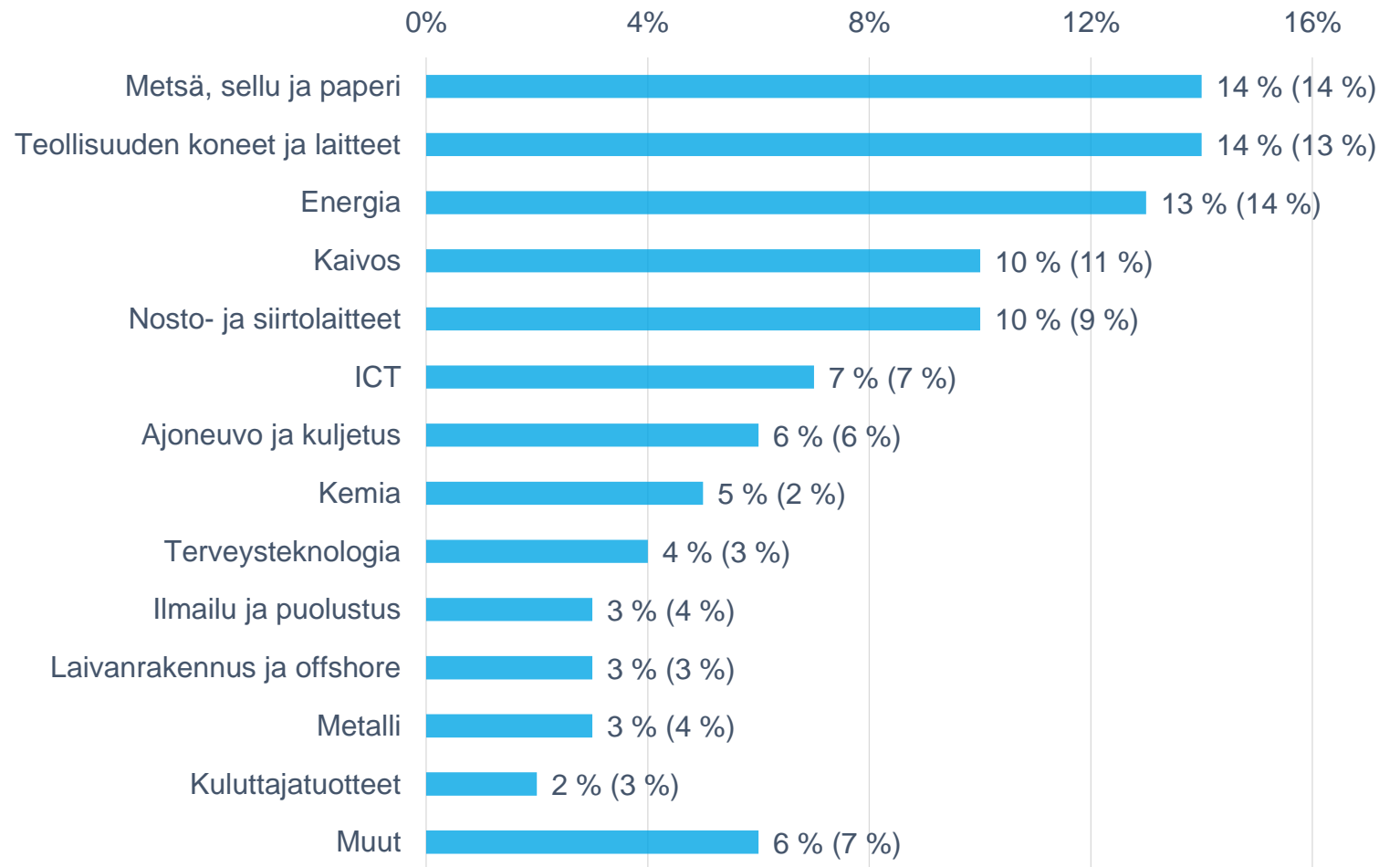
- Suomi 62 % (67 %)
- Ruotsi 22 % (21 %)
- Kiina 3 % (3 %)
- Keski-Eurooppa 13 % (9 %)

Henkilöstö maittäin (kauden lopussa)



- Suomi 59 % (61 %)
- Ruotsi 18 % (18 %)
- Kiina 10 % (11 %)
- Keski-Eurooppa 13 % (10 %)

Liikevaihto asiakasryhmittäin 1-9/2020



Avainluvut 7-9/2020

1 000 EUR	7-9/2020	7-9/2019	Muutos %
Liikevaihto	55 221	61 539	-10,3
Liikevoitto (EBITA)	5 222	6 586	-20,7
EBITA, %	9,5	10,7	
Liikevoitto (EBIT)	4 274	5 693	-24,9
EBIT, %	7,7	9,3	
Laimentamaton osakekohtainen tulos, EUR	0,13	0,19	-31,6
Omavaraisuusaste, %	40,1	39,4	
Liiketoiminnan rahavirta	206	1 142	-81,9
ROCE, %	12,6	20,1	
MSI-indeksi	60	62	-3,2
Henkilöstö kauden lopussa	3 297	3 440	-4,2

Avainluvut 1-9/2020

1 000 EUR	1-9/2020	1-9/2019	Muutos %
Liikevaihto	189 408	191 493	-1,1
Liikevoitto (EBITA)	18 087	19 493	-7,2
EBITA, %	9,5	10,2	
Liikevoitto (EBIT)	15 289	17 265	-11,4
EBIT, %	8,1	9,0	
Laimentamaton osakekohtainen tulos, EUR	0,46	0,54	-14,8
Omavaraisuusaste, %	40,1	39,4	
Liiketoiminnan rahavirta	20 485	15 359	
ROCE, %	14,9	20,3	
MSI-indeksi	60	61	-1,6
Henkilöstö kauden lopussa	3 297	3 440	-4,2

Näkymät

Markkinanäkymät 2020 *(päivitetty 11.8.2020)*

Maailmanlaajuinen COVID-19 -pandemia vaikuttaa merkittävästi globaaliin talouteen ja markkinatilanteeseen ja lisää epävarmuutta markkinoilla. Etteplanin liiketoimintaan vaikuttaa keskeisimmin globaali kone- ja metalliteollisuuden kehitys, ja pandemian vuoksi kysyntä on heikentynyt. Tilanteen pitkittyminen vaikuttaa negatiivisesti Etteplanin liiketoimintaan.

Taloudellinen ohjeistus vuodelle 2020 *(päivitetty 29.10.2020)*

Vuoden 2020 liikevaihto laskee hieman tai on edellisen vuoden tasolla, liikevoitto (EBIT) laskee selvästi vuoteen 2019 verrattuna.

COVID-19 – pandemian vaikutukset toimintaan:

- Asiakasyritysten kysynnän lasku vaikuttaa suoraan Etteplaniin.
- Jatkoimme puolustuspeleä ja toteutimme sopeuttamistoimia ja säästimme operatiivisia kustannuksia koko organisaatiossamme.
 - Syyskuun lopussa lomautettuna oli 286 työntekijää Suomessa, Ruotsissa ja Saksassa.
 - Vallitsevassa markkinatilanteessa olemme joutuneet hidastamaan strategiamme toteutusta, mutta hyvällä markkina-asemamme puolustamisella ja vahvalla kannattavuudella mahdollistimme myös investointeja kasvuun.
- Etätyöskentely lisääntyy Etteplanissa jatkossa, ja olemme investoineet etätyön johtamiseen ja kehittämiseen.
 - Yli 85 prosenttia Etteplanin henkilöstöstä työskentelee tällä hetkellä etänä.

Taloudellinen kehitys Q3/2020

Liikevaihto

7-9/2020: 55,2 M€ (61,5 M€)

Kasvu

Muutos -10,3 %

Vertailukelpoisilla kursseilla -10,7 %

Orgaaninen kasvu

Muutos -13,3 %

Vertailukelpoisilla kursseilla -13,7 %

1-9/2020: 189,4 M€ (191,5 M€)

Kasvu

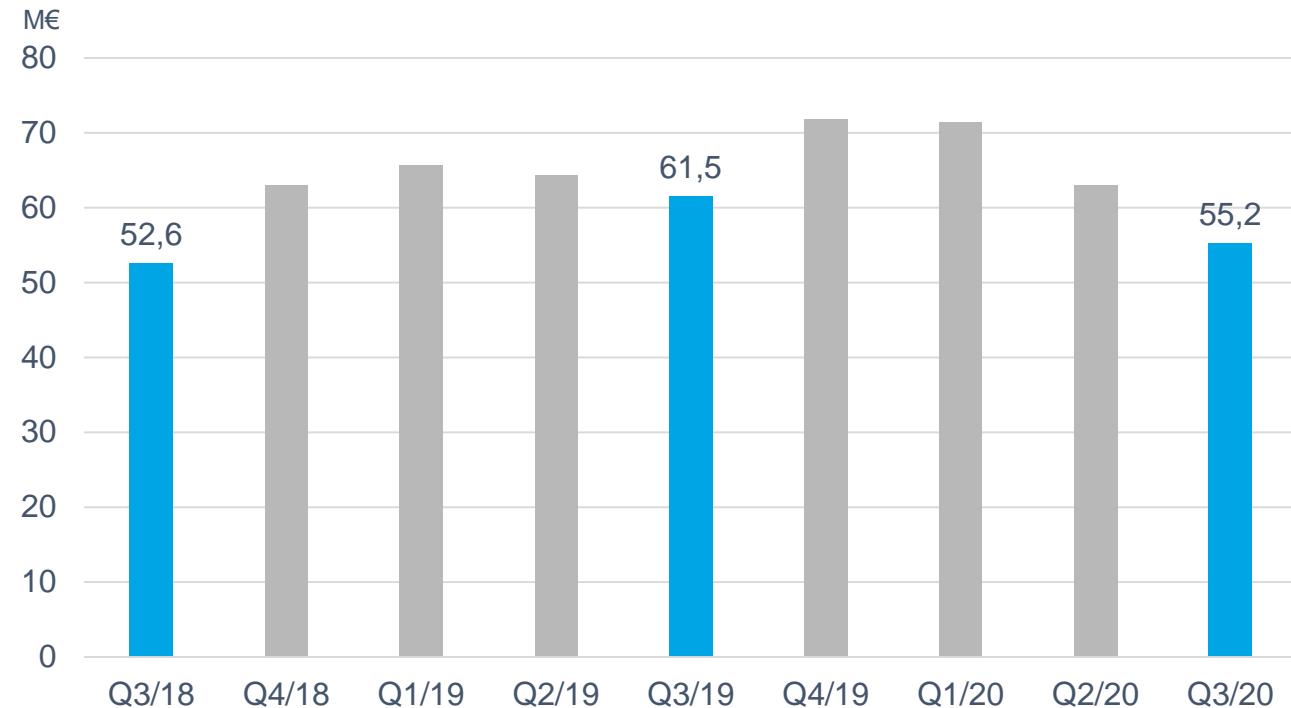
Muutos -1,1 %

Vertailukelpoisilla kursseilla -1,0 %

Orgaaninen kasvu

Muutos -9,0 %

Vertailukelpoisilla kursseilla -8,9 %



- Liikevaihtomme laski katsauskaudella COVID-19 -pandemian vaikutusten takia.
- Olimme edelleen varovaisia rekrytoinneissa pandemian tuoman epävarmuuden takia.
- Pandemian toisen aallon käynnistyminen hidasti projektien aloittamista kesälomien jälkeen.
- Myynti avain-asiakkaille väheni 14,0 %.

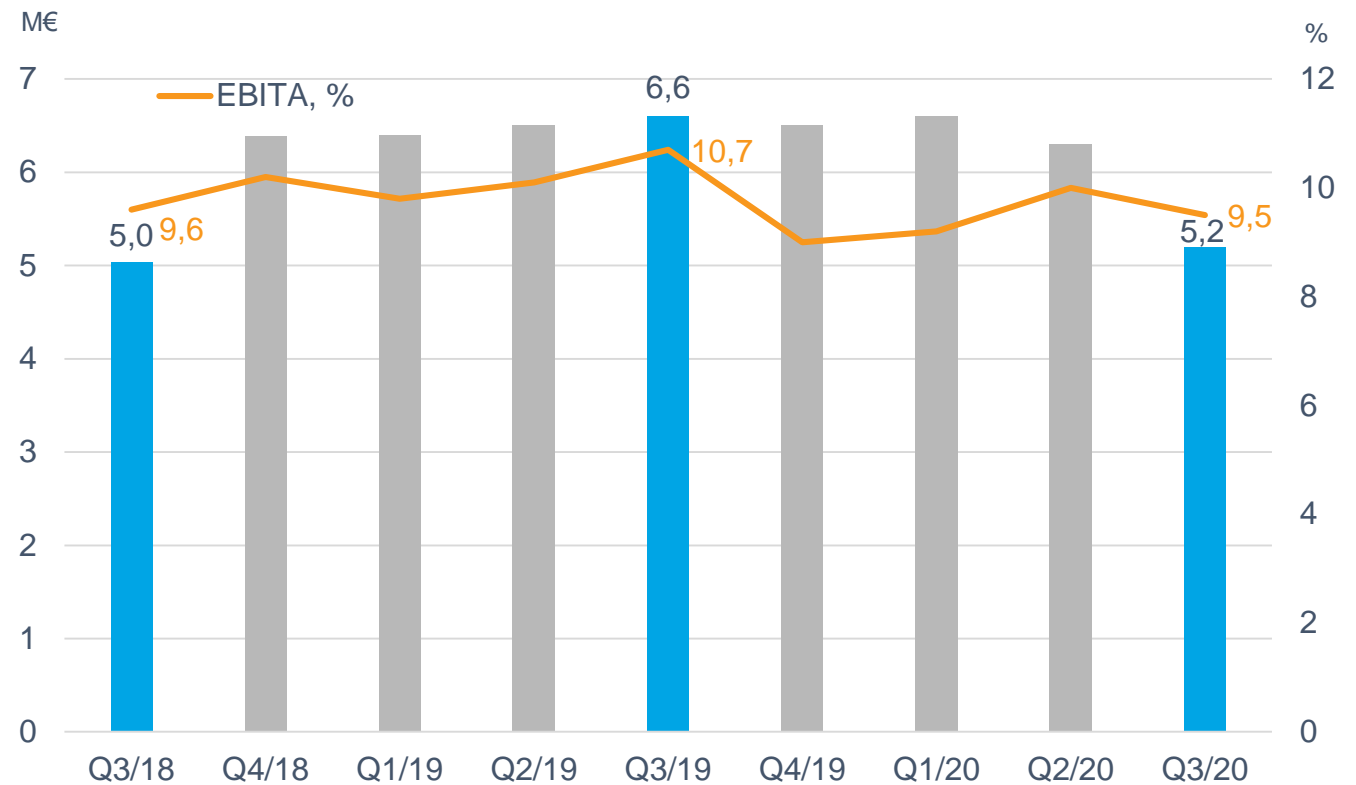
Liikevoitto (EBITA)

7-9/2020: 5,2 M€, 9,5 %
(6,6 M€, 10,7 %)

Kertaluonteiset erät -0,1 (0,8) M€

1-9/2020: 18,1 M€, 9,5 %
(19,5 M€, 10,2 %)

Kertaluonteiset erät -0,6 (0,6) M€



- Kannattavuus säilyi olosuhteisiin nähden erinomaisella tasolla sopeuttamis- ja säästötoimien ansiosta.

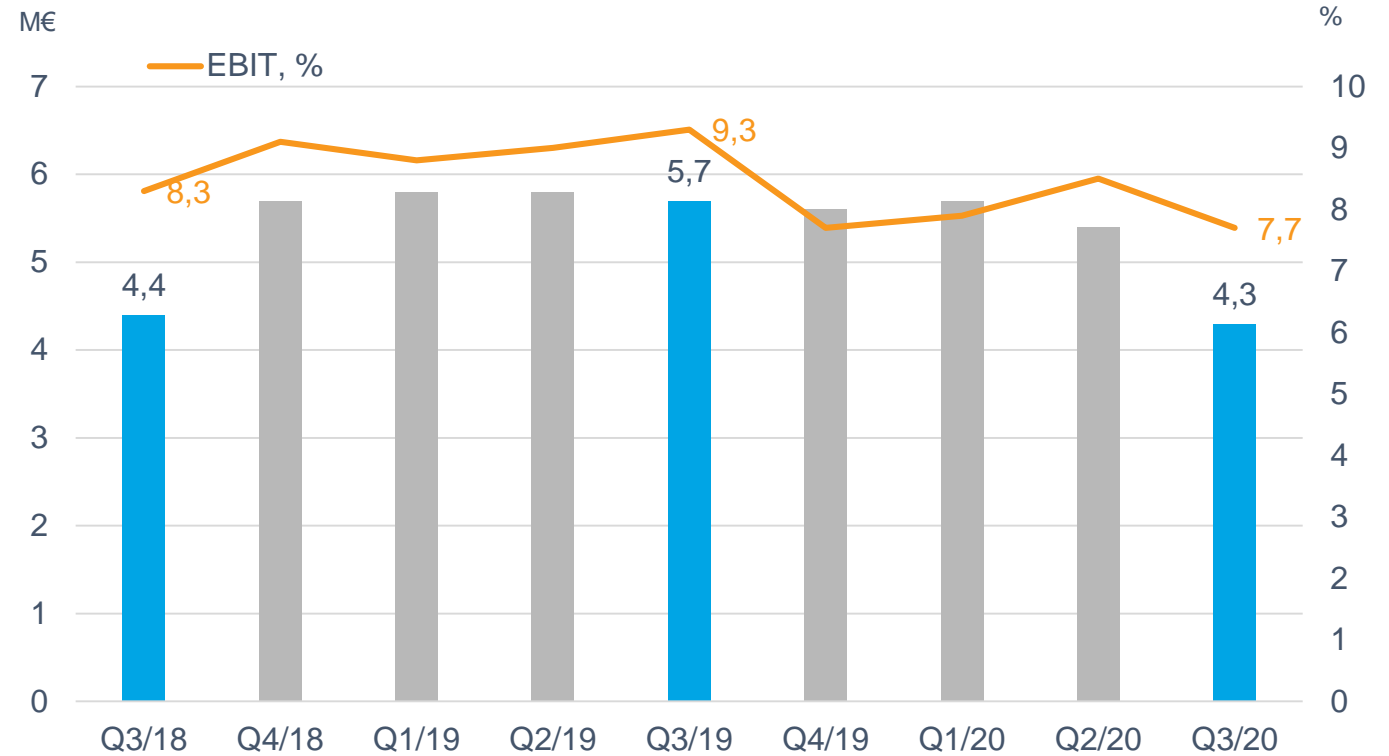
Liikevoitto (EBIT)

7-9/2020: 4,3 M€, 7,7 %
(5,7 M€, 9,3 %)

Kertaluonteiset erät -0,1 (0,8) M€

1-9/2020: 15,3 M€, 8,1 %
(17,3 M€, 9,0 %)

Kertaluonteiset erät -0,6 (0,6) M€



- Yrityshankintoihin liittyvät poistot olivat 0,9 miljoonaa euroa 7-9/2020 ja 2,8 miljoonaa euroa 1-9/2020.

Suunnittelu- ratkaisut

Liikevaihto

7-9/2020: 31,0 M€ (35,3 M€)

Muutos -12,1 %

1-9/2020: 108,3 M€ (106,2 M€)

Muutos 2,0 %

Liikevoitto (EBITA)

7-9/2020: 2,8 M€, 9,0 %

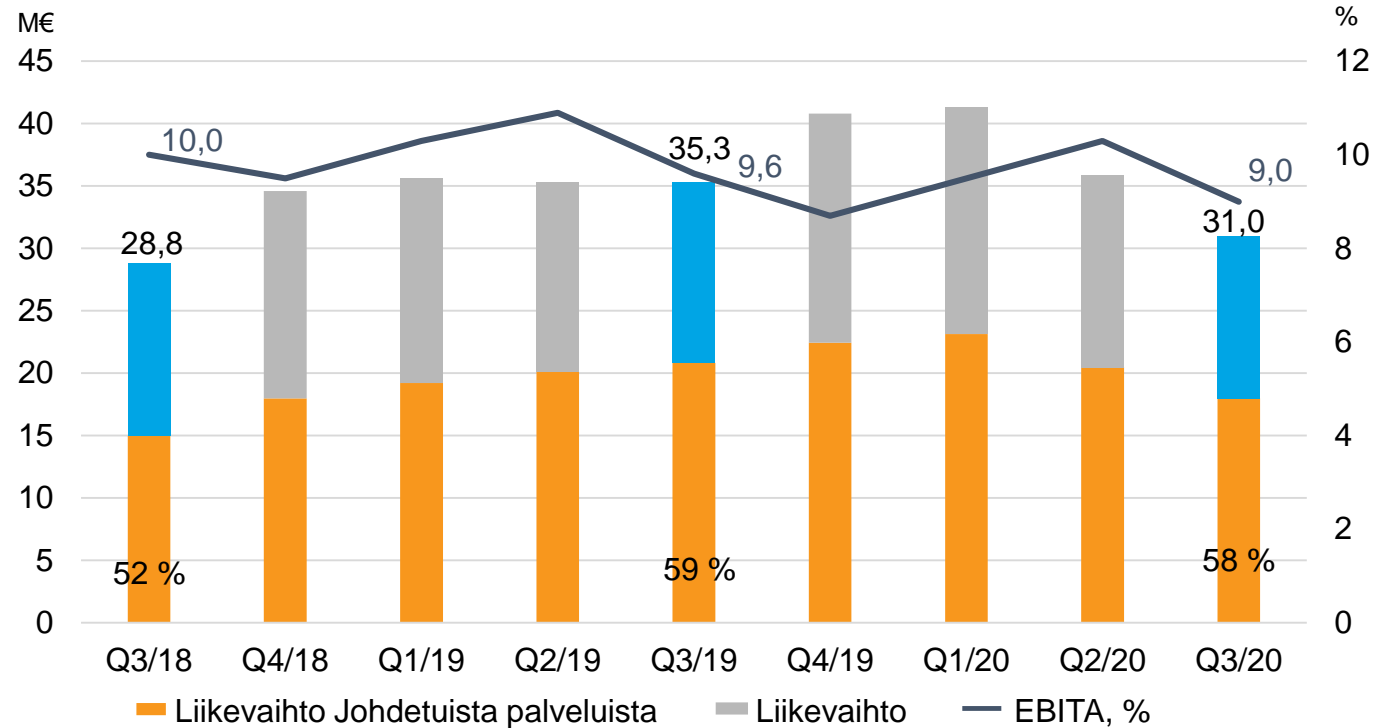
(3,4 M€, 9,6 %)

1-9/2020: 10,4 M€, 9,6 %

(10,9 M€, 10,3 %)

Henkilöstö

30.9.2020: 1 946 (2 059)



- Liikevaihto laski kolmannella neljänneksellä pandemian sekä rekrytointien vähentymisen takia.
- Projektien käynnistymisen hitaus kesälomien jälkeen vaikutti liikevaihdon kehitykseen.
- Liikevaihto kasvoi vuonna 2019 toteutettujen yrityskauppojen ansiosta tammi-syyskuussa.
- Kannattavuus oli edelleen hyvällä tasolla hyvän operatiivisen tehokkuuden ja sopeuttamis- ja säästötoimien ansiosta.
- Pandemian toinen aalto vaikuttaa kysyntään vuoden loppupuolella.

Ohjelmisto- ja sulautetut ratkaisut

Liikevaihto

7-9/2020: 13,8 M€ (15,4 M€)

Muutos -10,2 %

1-9/2020: 46,0 M€ (49,8 M€)

Muutos -7,6 %

Liikevoitto (EBITA)

7-9/2020: 1,4 M€, 10,4 %

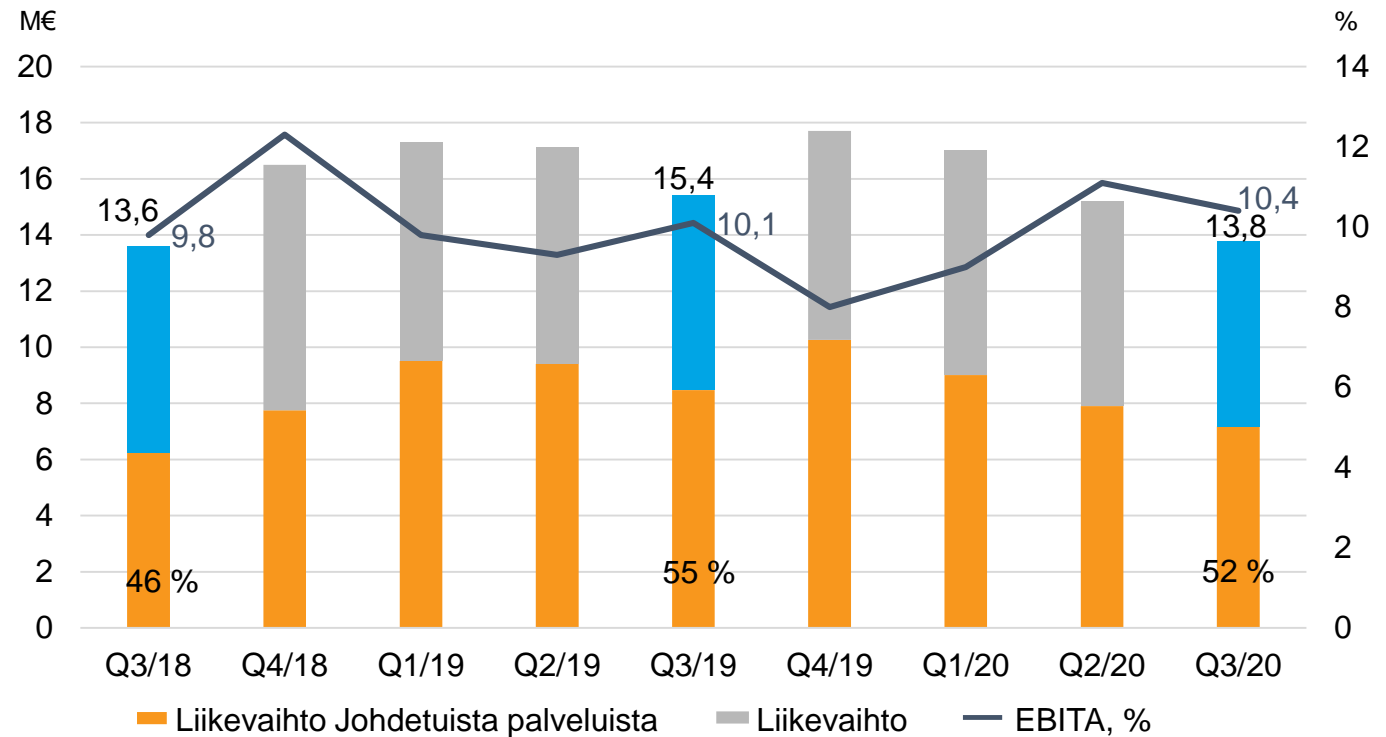
(1,6 M€, 10,1 %)

1-9/2020: 4,7 M€, 10,1 %

(4,8 M€, 9,7 %)

Henkilöstö

30.9.2020: 627 (683)



- Liikevaihto laski pandemian, eräiden asiakkaiden ensimmäisellä neljänneksellä tekemien Etteplanin työntekijöihin kohdistuneiden rekrytointien sekä rekrytointien vähentymisen seurauksena.
- Projektien käynnistymisen hitaus kesälomien jälkeen vaikutti liikevaihdon kehitykseen.
- Kannattavuus parani hyvän operatiivisen tehokkuuden ansiosta. Alaskirjaus asiakkaan konkurssiin yhteydessä heikensi kannattavuutta.
- Asiakkaamme jatkavat pandemiasta huolimatta investointejaan edelleen digitaalisiin ratkaisuihin.

Teknisen dokumentoinnin ratkaisut

Liikevaihto

7-9/2020: 10,2 M€ (10,7 M€)

Muutos -4,5 %

1-9/2020: 34,7 M€ (35,1 M€)

Muutos -1,1 %

Liikevoitto (EBITA)

7-9/2020: 1,0 M€, 9,3 %

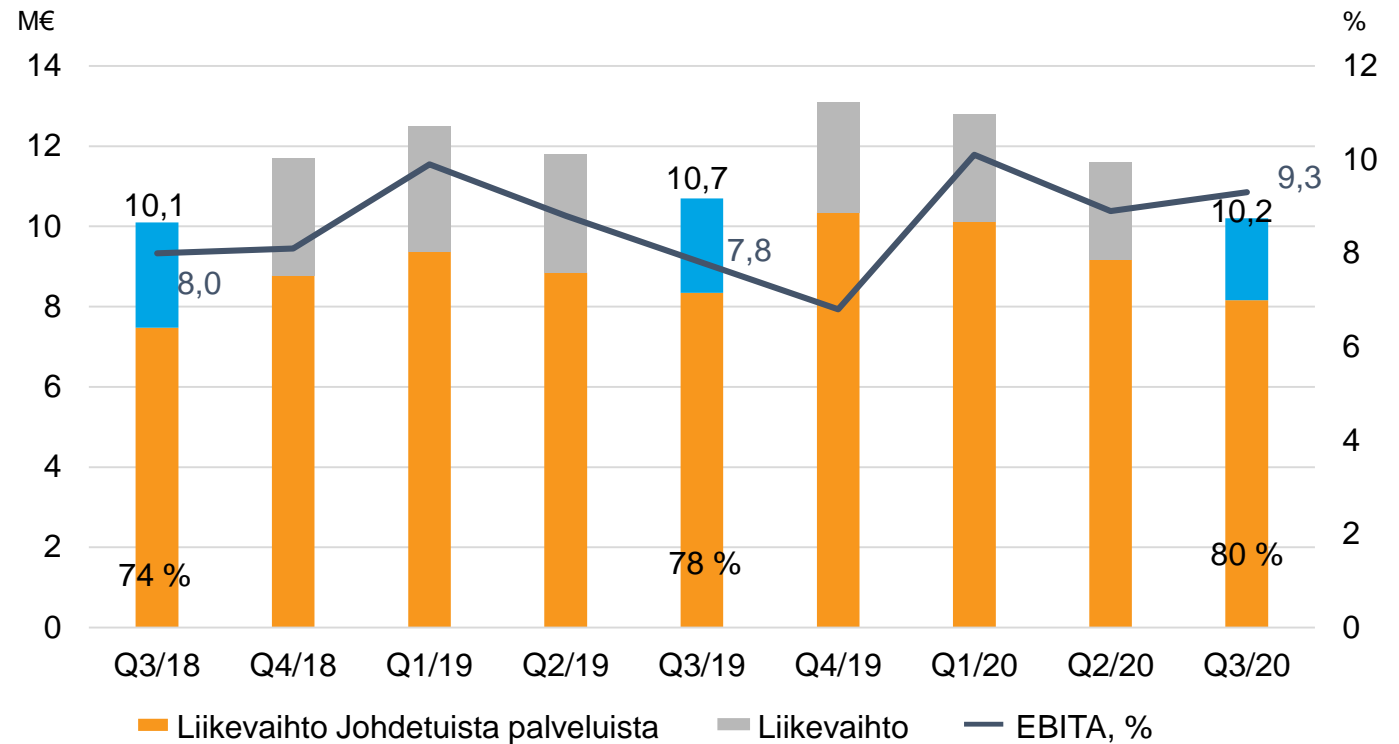
(0,8 M€, 7,8 %)

1-9/2020: 3,3 M€, 9,5 %

(3,1 M€, 8,9 %)

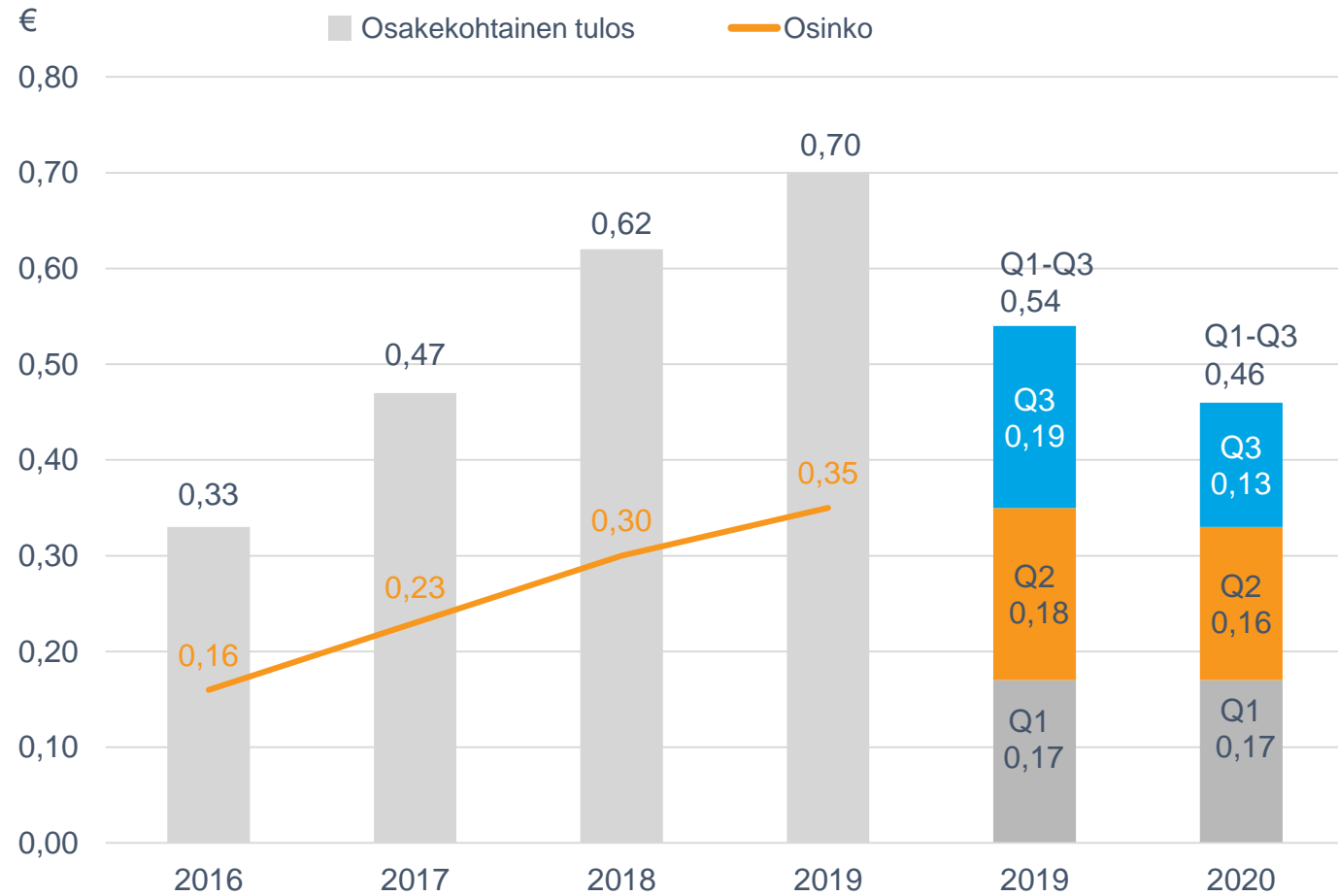
Henkilöstö

30.9.2020: 620 (610)



- Pandemia heikensi kysyntätilannetta.
- Projektien käynnistymisen hitaus kesälomien jälkeen vaikutti liikevaihdon kehitykseen.
- Vuonna 2019 toteutetuilla yrityskaupoilla oli positiivinen vaikutus kehitykseen.
- Kannattavuus oli hyvällä tasolla hyvän operatiivisen tehokkuuden ja sopeuttamis- ja säästötoimien ansiosta.
- Pandemian toinen aalto vaikuttaa kysyntään vuoden loppupuolella.

Osakekohtainen tulos ja osingot

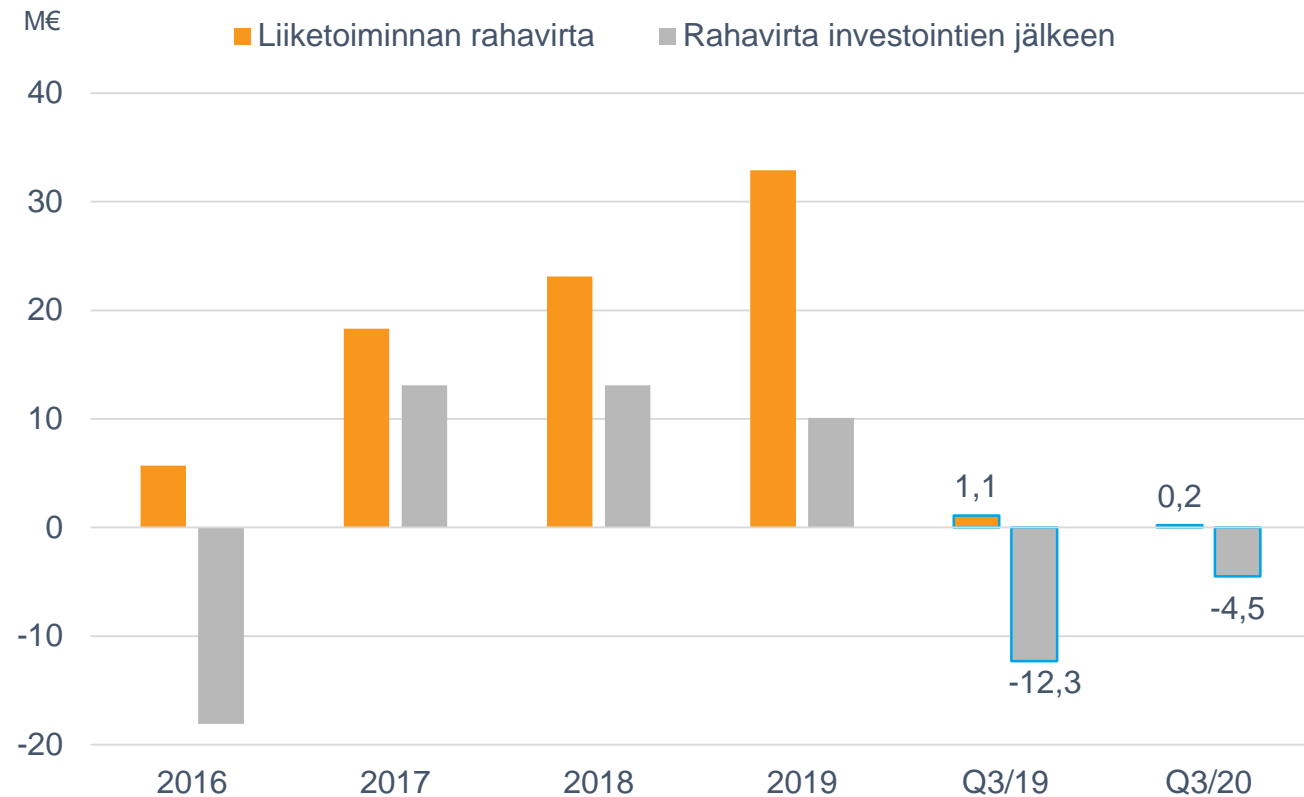


Rahavirta

Liiketoiminnan rahavirta

7-9/2020: 0,2 M€ (1,1 M€)

1-9/2020: 20,5 M€ (15,4 M€)

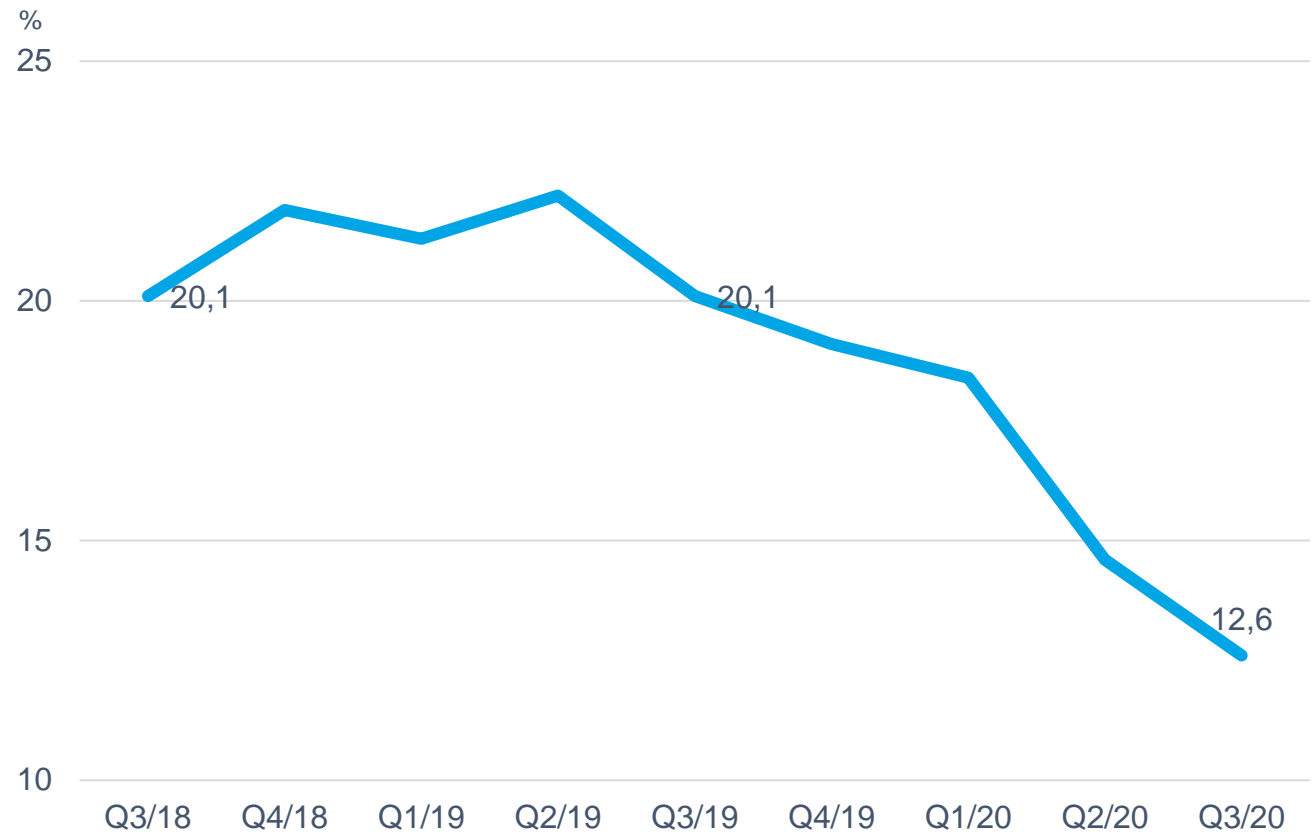


- Liiketoiminnan rahavirta on kolmannella neljänneksellä muita neljänneksiä heikompi kesälomien takia.
- Rahavirta kertyy vuosineljänneksittäin epätasaisesti liiketoiminnan kausivaihtelun vuoksi.

Sitoutuneen pääoman tuotto

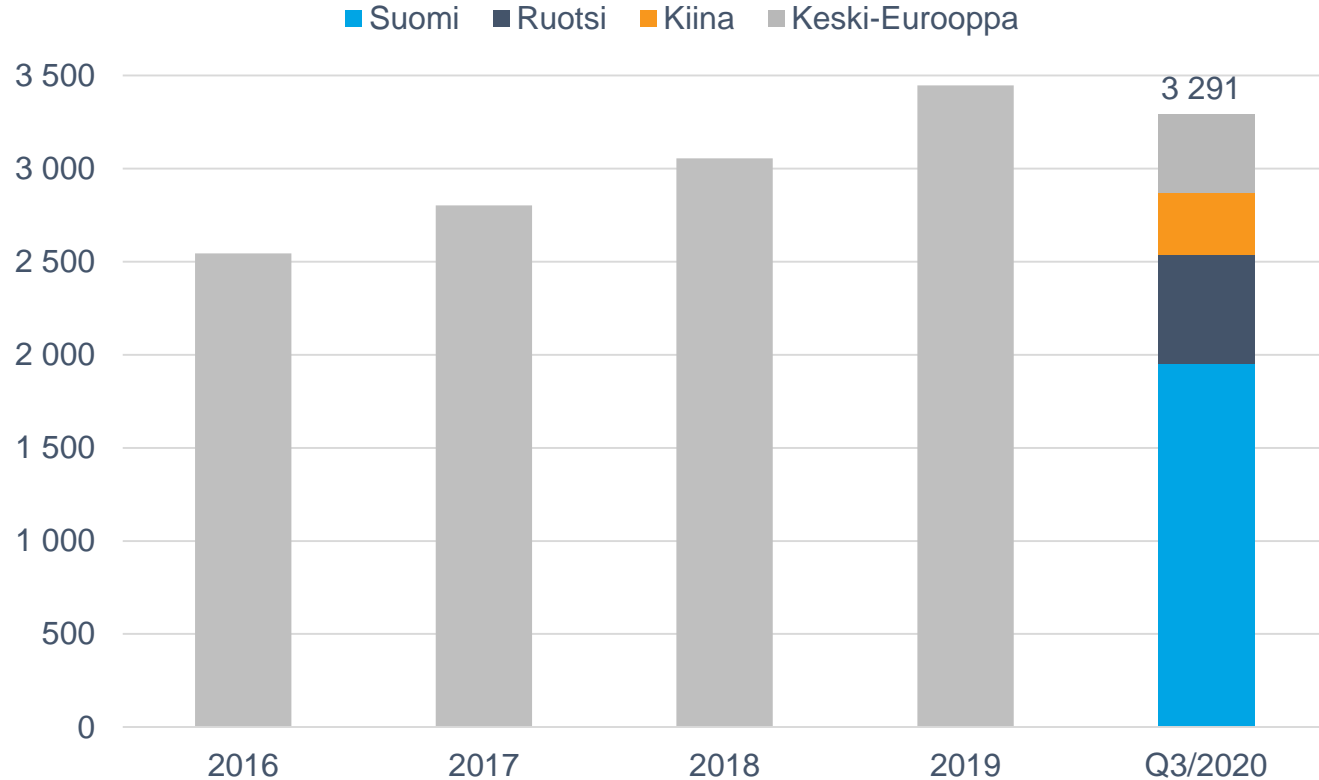
7-9/2020: 12,6 % (20,1 %)

1-9/2020: 14,9 % (20,3 %)



- Suunnitteluliiketoiminta ei sido merkittäviä pääomia.

Henkilöstön määrä kauden lopussa



- Henkilöstön määrä väheni 4,3 prosenttia vertailukauteen nähden.
- Henkilöstön määrä väheni 4,5 prosenttia vuoden 2019 lopusta rekrytointien vähennyttyä pandemian takia ja eräiden asiakkaiden ensimmäisellä neljänneksellä tekemien Etteplanin työntekijöihin kohdistuneiden rekrytointien takia.
- Katsauskauden lopussa konsernin palveluksessa Suomen ulkopuolella työskenteli 1 340 (30.9.2019: 1 353) henkilöä.

Tuloslaskelma

MEUR	1-9/2020	1-9/2019	Muutos %
Liikevaihto	189,4	191,5	-1,1
Liiketoiminnan muut tuotot	2,1	2,2	
Materiaalit ja palvelut	-16,4	-18,2	
Henkilöstökulut	-130,5	-126,8	
Liiketoiminnan muut kulut	-16,0	-21,0	
Poistot	-13,4	-10,4	
Liikevoitto (EBIT)	15,3	17,3	-11,4
Rahoitustuotot	0,3	0,6	
Rahoituskulut	-1,1	-1,0	
Voitto ennen veroja	14,5	16,8	-13,6
Tuloverot	-3,1	-3,3	
Katsauskauden voitto	11,4	13,5	-15,6

Tase

MEUR	30.9.2020	30.9.2019	31.12.2019
Liikearvo	82,0	75,7	79,0
Muut pitkäaikaiset varat	50,3	45,2	45,4
Pitkäaikaiset varat yhteensä	132,3	120,9	124,5
Vaihto-omaisuus	0,3	0,4	0,3
Myyntisaamiset ja muut saamiset	53,3	59,4	62,2
Rahavarat	15,4	6,6	15,9
Lyhytaikaiset varat yhteensä	69,0	66,4	78,4
VARAT YHTEENSÄ	201,3	187,2	202,9
Oma pääoma yhteensä	79,1	72,0	76,7
Pitkäaikaiset velat yhteensä	29,7	40,9	39,6
Lyhytaikaiset velat yhteensä	92,4	74,3	86,5
OMA PÄÄOMA JA VELAT YHTEENSÄ	201,3	187,2	202,9

Etteplanin tavoitteet

Taloudelliset tavoitteet 2020-2024

Liikevaihto
> **500 milj.**

Rullaava 12 kk:
261 milj. euroa

50 %
Liikevaihto
Suomen
ulkopuolelta

1-9/2020: 38 %

75 %
Liikevaihto
Johdetuista
palveluista

1-9/2020: 60 %

10 %
Liikevoitto
(EBITA)

1-9/2020: 9,5 %

KEINOJA


- Palveluratkaisujen jatkuva kehittäminen
- Digitalisaatio
- Kansainvälinen kasvu
- Yritysostot

- Kaikkien palvelu-alueidemme palveluita kaikissa toimintamaissamme

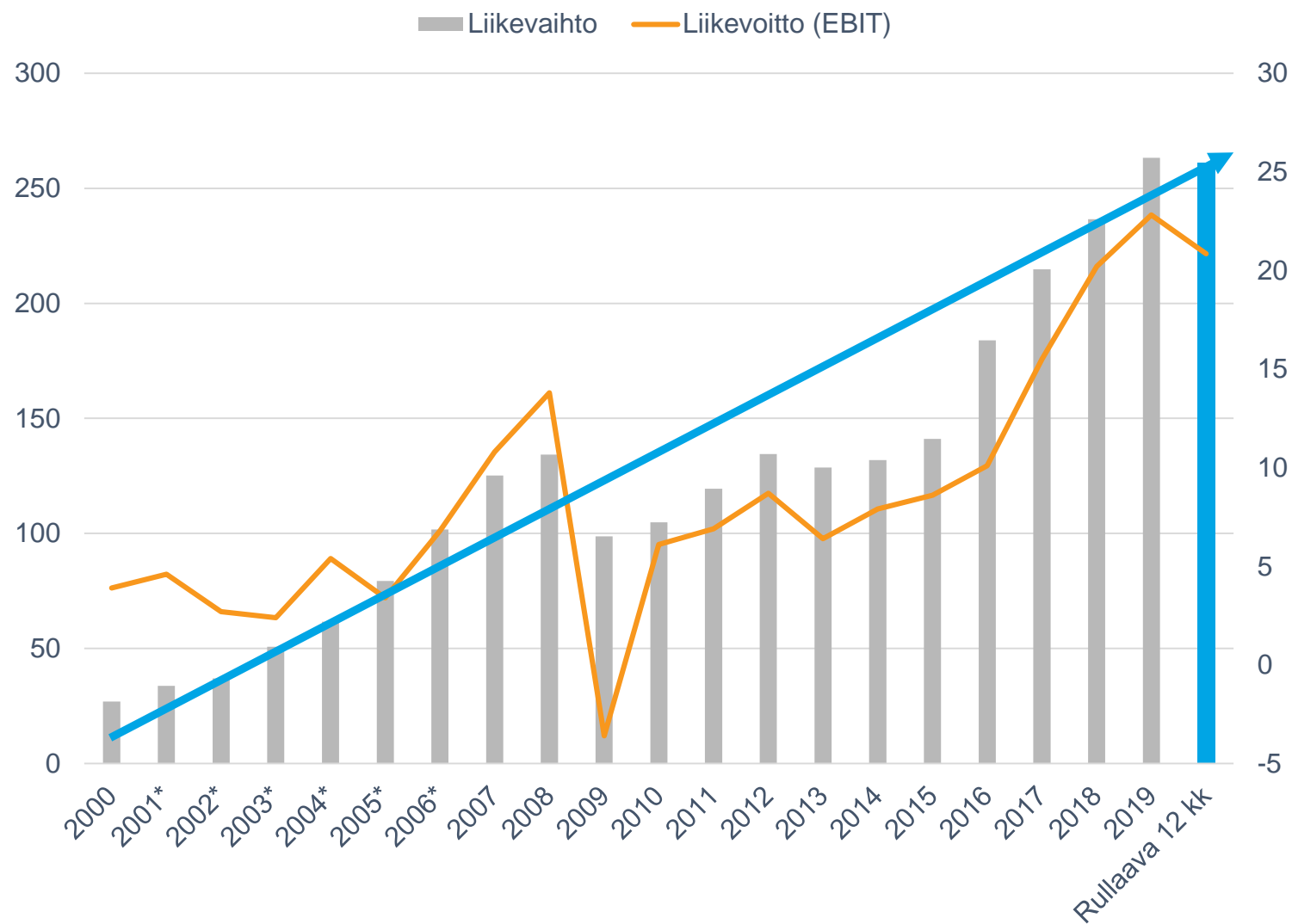
- Palveluratkaisut
- Teknologiaratkaisut
- Projektiliiketoiminta

- Liiketoimintamallin muutos kohti Johdettuja palveluita
- Markkinajohtajuus

Q&A



Liikevaihto ja liikevoitto (EBIT) 2000-2020



*sisältää jatkuvat ja lopetetut toiminnot

Sijoittaja- suhdekontaktit

Per-Anders Gådin
CFO
Puh. +46 70 399 7929

Juha Näkki
Toimitusjohtaja
Puh. 010 307 2077



Outi Torniainen
Markkinointi- ja viestintäjohtaja
Puh. 040 5121 375

