



Etteplan 2020: Liikevoitto (EBITA) ja kassavirta uusiin ennätyksiin pandemiasta huolimatta

Juha Näkki
Toimitusjohtaja
11.2.2021 Espoo



Esityksen sisältö

- Keskeiset asiat 2020
- Taloudellinen kehitys Q4/2020
- Etteplanin tavoitteet
- Q&A



Keskeiset asiat 2020

Keskeiset asiat 2020

- + Sopeuduimme hyvin pandemian aiheuttamiin markkinakysynnän muutoksiin, ja kannattavuus oli erinomaisella tasolla koko vuoden ajan:
 - + Koko vuoden liikevoitto (EBITA) oli ennätystasolla.
 - + Q4 tulokset olivat Etteplanin historian parhaat.
- + Myös kassavirta oli ennätyksellinen.
- + Kiinan markkinat toipuivat pandemiasta nopeasti, Kiinaan myytyjen tuntien määrä kasvoi 5,6 % vuonna 2020, ja 33,2 % vuoden viimeisellä neljänneksellä.
- + Jatkoimme vuoden jälkimmäisellä puoliskolla investointeja tulevaisuuden kasvuumme :
 - + Palvelutarjoomamme kehittäminen.
 - + Yrityskaupat: Tegema Q3/2020 ja TekPartner Q1/2021.
- Markkinakysyntä säilyi koko vuoden alhaisella tasolla, ja liikevaihtomme laski -1,4 %.
- Hallituksen osinkoehdotus: 0,34 (0,35) euroa/osake.

Toiminta- ympäristön kehitys 2020

- Maailmalaajuinen COVID-19 –pandemia vaikutti merkittävästi globaaliin talouteen ja markkinatilanteeseen.
- Kysyntä heikkeni pandemian takia Kiinassa vuoden ensimmäisellä neljänneksellä ja Euroopassa vuoden toisella neljänneksellä.
- Kiinan markkinat toipuivat nopeasti vuoden toisella neljänneksellä.
- Euroopassa myönteiset uutiset Korona-rokotteesta ja rokotusten alkaminen ovat vähentäneet epävarmuutta markkinoilla vuoden jälkipuoliskolla.
 - Investointeja tuotekehitykseen ja tuotantoon käynnistyi, mikä piristi kysyntätilannetta vuoden viimeisellä neljänneksellä jopa ennakoimaamme enemmän.
- Asiakaskohtaiset erot olivat edelleen huomattavia.

Markkinoiden kehitys Etteplanin päämarkkinoilla 2020

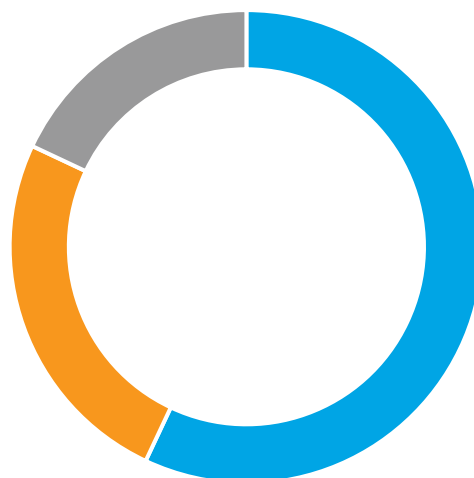
- **Suomessa** yleinen markkinakysyntä heikkeni toisella neljänneksellä ja pysyi alhaisella tasolla kolmannella neljänneksellä. Vuoden viimeisellä neljänneksellä markkinakysyntä piristyi.
- **Ruotsissa, Alankomaissa, Saksassa ja Puolassa** kysyntä heikkeni toisella neljänneksellä, yleisessä markkinakysynnässä näkyi kolmannella neljänneksellä pieni käänne parempaan, joka jatkui neljännellä neljänneksellä.
- **Kiinassa** pandemian heikentämä kysyntä elpyi toisella neljänneksellä ja oli hyvällä tasolla kolmannella ja neljännellä neljänneksellä.

COVID-19 – pandemian vaikutukset toimintaan:

- COVID-19 vaikutti merkittävästi asiakaskysyntään vuonna 2020, mikä vaikutti suoraan Etteplaniin.
 - Jatkoimme puolustuspelejä ja toteutimme sopeuttamistoimia ja säästimme operatiivisia kustannuksia koko organisaatiossamme.
 - Noin 85 prosenttia Etteplanin henkilöstöstä siirtyi etätyöhön maaliskuussa 2020 ja työskentelee edelleen etänä.
- Kysyntätilanne parani vuoden 2020 loppua kohden.
 - Markkinakysynnän paraneminen ja vahva taloudellinen tuloksemme mahdollistivat investointeja tulevaisuuden kasvuumme.
 - Kutsuimme lomautettuna olleita työntekijöitämme takaisin töihin. Joulukuun 2020 lopussa yhteensä 165 henkilöä oli lomautettuna Suomessa, Ruotsissa ja Saksassa.
- Pandemia vaikuttaa liiketoimintamme kehitykseen ainakin vuoden 2021 alkupuolen ajan.

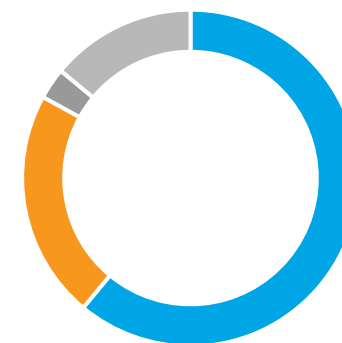
Liikevaihdon ja henkilöstön jakauma 1-12/2020

Liikevaihto palvelualueittain



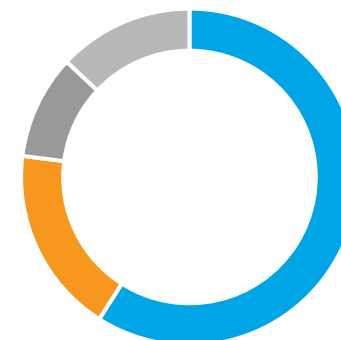
- Suunnitteluratkaisut 57 % (56 %)
- Ohjelmisto- ja sulautetut ratkaisut 25 % (26 %)
- Teknisen dokumentoinnin ratkaisut 18 % (18 %)

Liikevaihto maittain



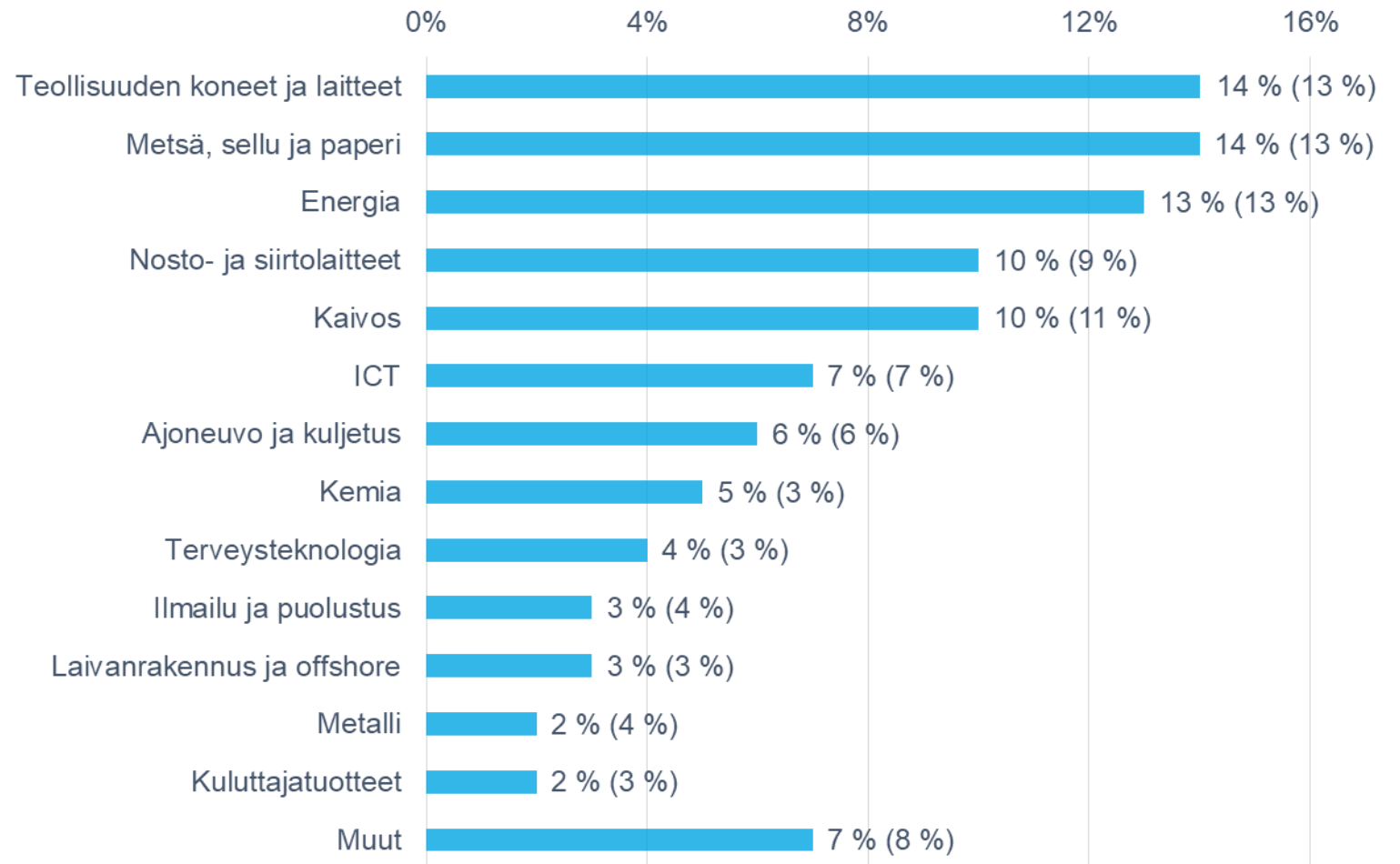
- Suomi 61 % (65 %)
- Ruotsi 22 % (22 %)
- Kiina 3 % (3 %)
- Keski-Eurooppa 14 % (10 %)

Henkilöstö maittain (kauden lopussa)



- Suomi 59 % (60 %)
- Ruotsi 18 % (19 %)
- Kiina 10 % (10 %)
- Keski-Eurooppa 13 % (11 %)

Liikevaihto asiakasryhmittäin 1-12/2020



Avainluvut 10-12/2020

1 000 EUR	10-12/2020	10-12/2019	Muutos %
Liikevaihto	70 295	71 798	-2,1
Liikevoitto (EBITA)	8 085	6 471	24,9
EBITA, %	11,5	9,0	
Liikevoitto (EBIT)	7 092	5 553	27,7
EBIT, %	10,1	7,7	
Laimentamaton osakekohtainen tulos, EUR	0,23	0,16	43,8
Omavaraisuusaste, %	40,5	38,9	
Liiketoiminnan rahavirta	17 512	17 525	-0,1
ROCE, %	20,3	19,1	
MSI-indeksi	61	60	1,7
Henkilöstö kauden lopussa	3 267	3 447	-5,2

Avainluvut 1-12/2020

1 000 EUR	1-12/2020	1-12/2019	Muutos %
Liikevaihto	259 702	263 292	-1,4
Liikevoitto (EBITA)	26 172	25 964	0,8
EBITA, %	10,1	9,9	
Liikevoitto (EBIT)	22 380	22 819	-1,9
EBIT, %	8,6	8,7	
Laimentamaton osakekohtainen tulos, EUR	0,69	0,70	-1,4
Omavaraisuusaste, %	40,5	38,9	
Liiketoiminnan rahavirta	37 997	32 884	
ROCE, %	16,0	19,9	
MSI-indeksi	61	60	1,7
Henkilöstö kauden lopussa	3 267	3 447	-5,2

Markkinanäkymät 2021

Maailmanlaajuisen COVID-19 -pandemian pitkittyminen vaikuttaa edelleen merkittävästi globaaliin talouteen ja markkinatilanteeseen. Etteplanin liiketoimintaan vaikuttaa keskeisimmin globaali kone- ja metalliteollisuuden kehitys, ja pandemian vuoksi kysyntä on heikentynyt. Rokotusten käynnistyminen on kuitenkin vähentänyt epävarmuutta markkinoilla ja käynnistänyt investointeja tuotekehitykseen ja tuotantoon. Uskomme että kysyntätilanne kehittyy vuoden aikana myönteisesti kun koronarokotusten määrä kasvaa.

Taloudellinen ohjeistus vuodelle 2021

Etteplan muuttaa taloudellisen ohjeistuksen käytäntöään ja antaa jatkossa ohjeistuksen liikevaihdolle ja liikevoitolle (EBIT) numeerisena vaihteluvälinä:

- Vuoden 2021 liikevaihdon arvioidaan olevan 280-300 miljoonaa euroa.
- Vuoden 2021 liikevoiton (EBIT) arvioidaan olevan 23-26 miljoonaa euroa.

Taloudellinen kehitys Q4/2020

Liikevaihto

10-12/2020: 70,3 M€ (71,8 M€)

Kasvu

Muutos -2,1 %

Vertailukelpoisilla kursseilla -2,6 %

Orgaaninen kasvu

Muutos -6,3 %

Vertailukelpoisilla kursseilla -6,8 %

1-12/2020: 259,7 M€ (263,3 M€)

Kasvu

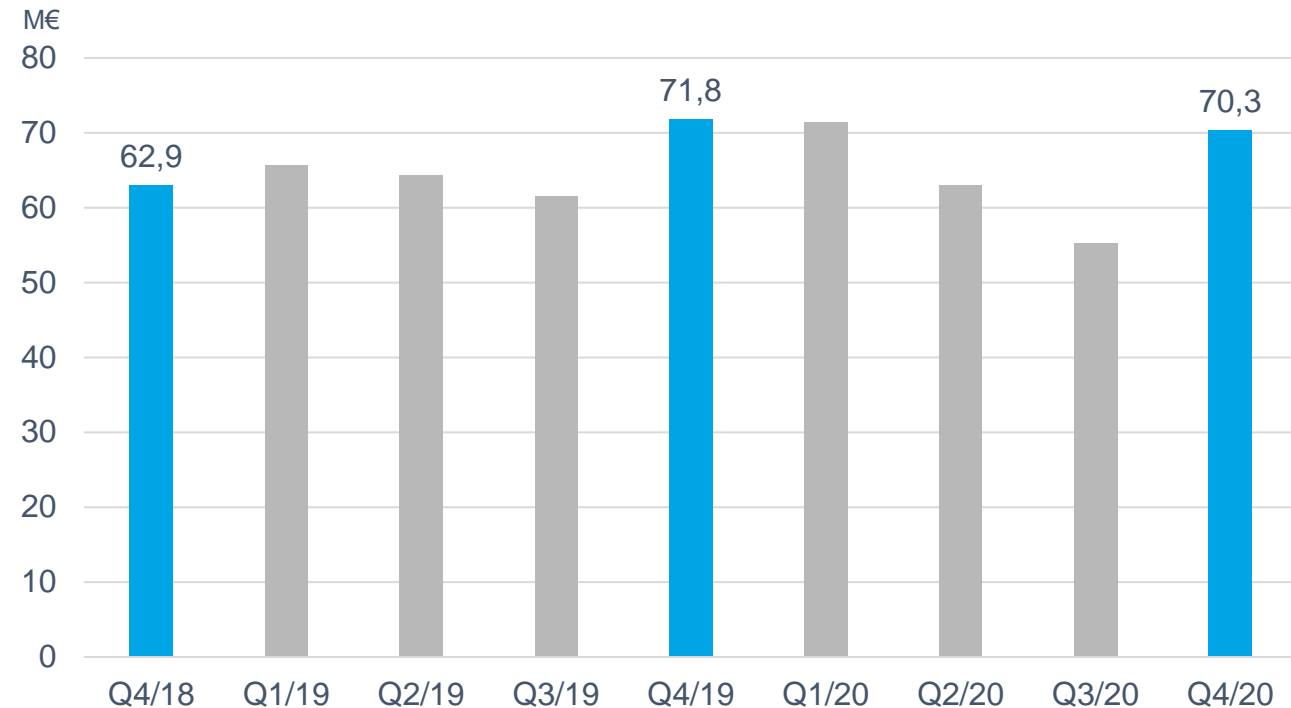
Muutos -1,4 %

Vertailukelpoisilla kursseilla -1,4 %

Orgaaninen kasvu

Muutos -8,3 %

Vertailukelpoisilla kursseilla -8,3 %



- Kysyntätilanne parani vuoden viimeisellä neljänneksellä jopa ennakoimaamme enemmän.
- Kutsuimme lomautettuina olleita työntekijöitämme takaisin työhön ja aloitimme taas rekrytoinnit.
- Vuonna 2019 ja 2020 toteutetuilla yritysostoilla oli positiivinen vaikutus liikevaihtoon.
- Myynti avain-asiakkaille väheni 4,7 %.

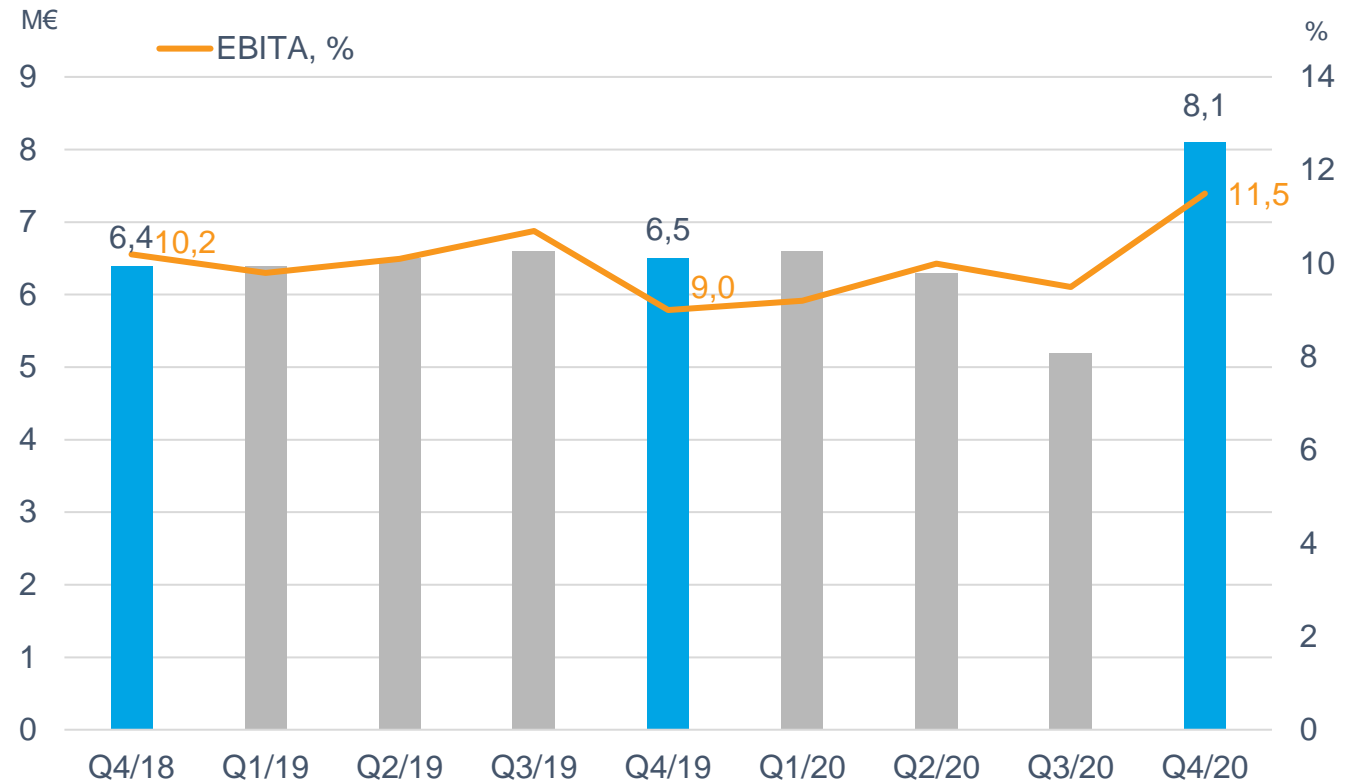
Liikevoitto (EBITA)

10-12/2020: 8,1 M€, 11,5 %
(6,5 M€, 9,0 %)

Kertaluonteiset erät -0,3 (0,5) M€

1-12/2020: 26,2 M€, 10,1 %
(26,0 M€, 9,9 %)

Kertaluonteiset erät -0,9 (1,1) M€



- Kannattavuus oli erinomaisella tasolla loppuvuoteen ajoittuneen kysyntätilanteen paranemisen, erinomaisen operatiivisen tehokkuuden sekä sopeuttamis- ja säästötoimien ansiosta.
- Koko vuoden liikevoitto (EBITA) oli ennätystasolla.

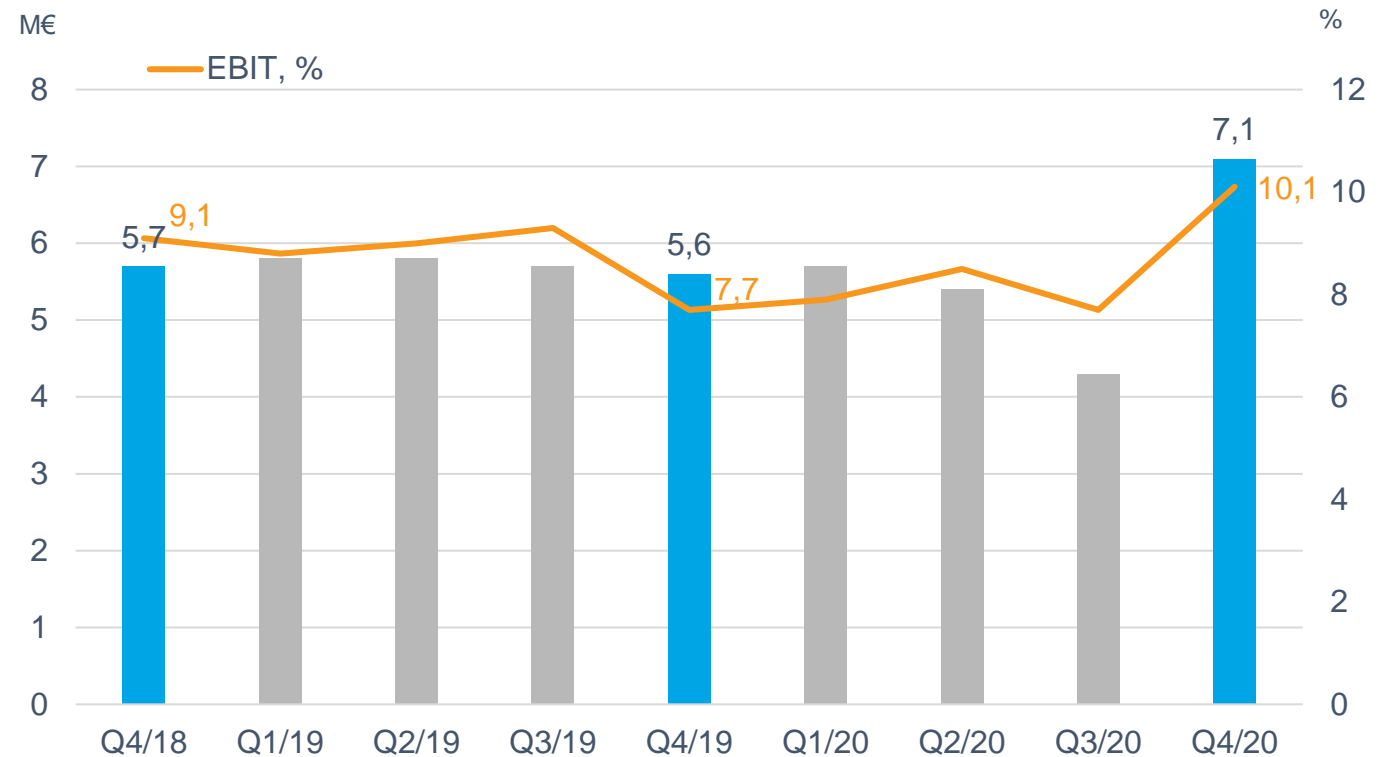
Liikevoitto (EBIT)

10-12/2020: 7,1 M€, 10,1 %
(5,6 M€, 7,7 %)

Kertaluonteiset erät -0,3 (0,5) M€

1-12/2020: 22,4 M€, 8,6 %
(22,8 M€, 8,7 %)

Kertaluonteiset erät -0,9 (1,1) M€



- Yrityshankintoihin liittyvät poistot olivat 1,0 miljoonaa euroa 10-12/2020 ja 3,8 miljoonaa euroa 1-12/2020.

Suunnittelu- ratkaisut

Liikevaihto

10-12/2020: 40,6 M€ (40,8 M€)

Muutos -0,6 %

1-12/2020: 148,9 M€ (147,0 M€)

Muutos 1,3 %

Liikevoitto (EBITA)

10-12/2020: 4,2 M€, 10,5 %

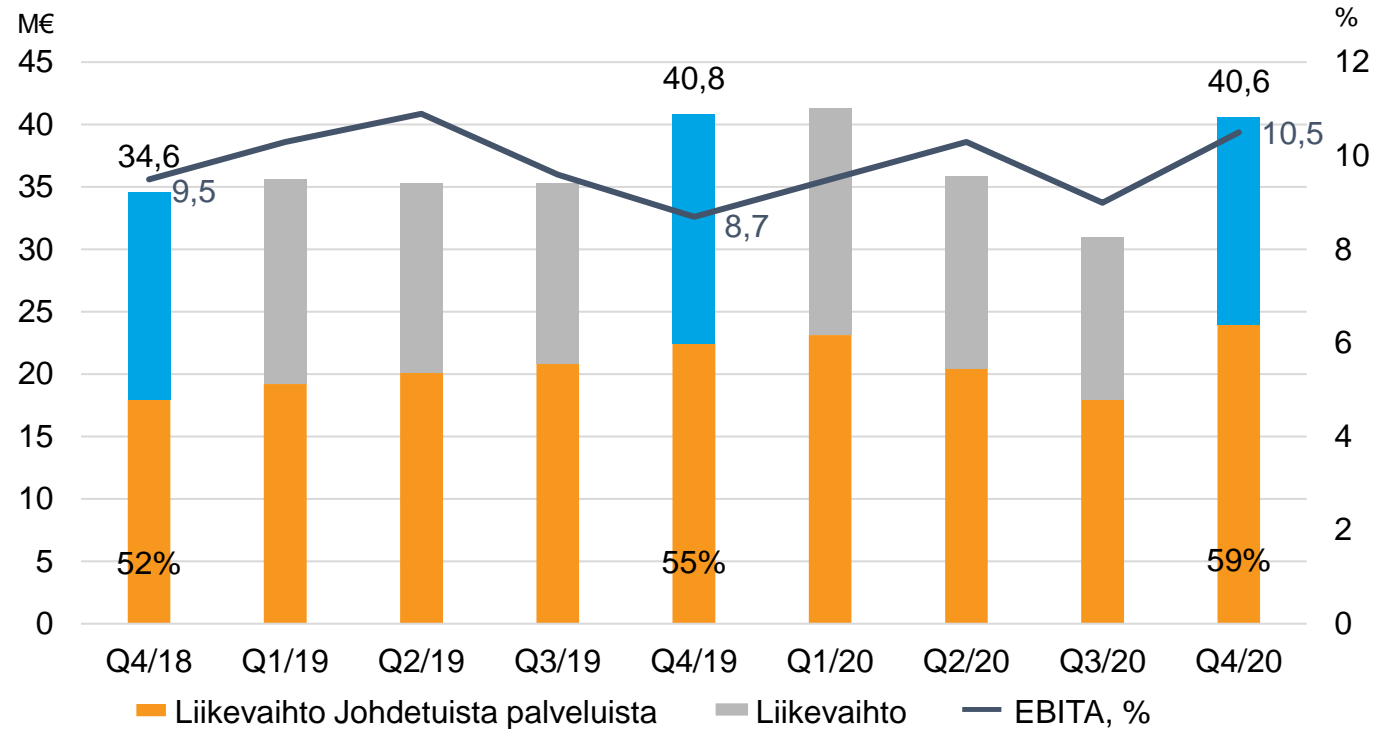
(3,6 M€, 8,7 %)

1-12/2020: 14,7 M€, 9,9 %

(14,5 M€, 9,8 %)

Henkilöstö

31.12.2020: 1 922 (2 046)



- Kysyntätilanne parani.
- Asiakasyritykset käynnistivät investointeja tuotekehitykseen ja tuotantoon.
- Vuonna 2019 ja 2020 toteutetut yrityskaupat vaikuttivat positiivisesti kehitykseen.
- Kannattavuus oli hyvällä tasolla erinomaisen operatiivisen tehokkuuden ja sopeuttamis- ja säästötoimien ansiosta.

Ohjelmisto- ja sulautetut ratkaisut

Liikevaihto

10-12/2020: 17,7 M€ (17,7 M€)

Muutos 0,0 %

1-12/2020: 63,7 M€ (67,5 M€)

Muutos -5,6 %

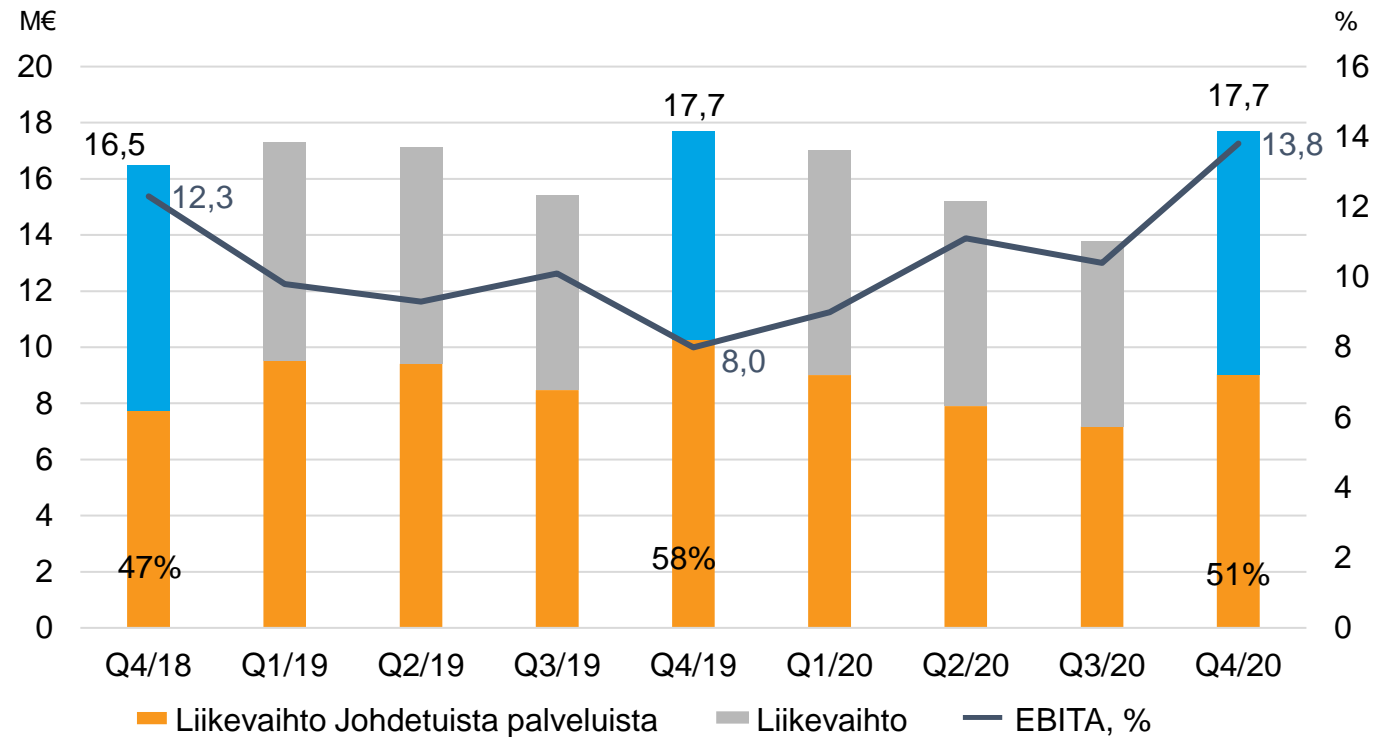
Liikevoitto (EBITA)

10-12/2020: 2,4 M€, 13,8 %
(1,4 M€, 8,0 %)

1-12/2020: 7,1 M€, 11,1 %
(6,3 M€, 9,3 %)

Henkilöstö

31.12.2020: 628 (662)



- Digitalisaatioprojektien kysyntä lähti vuoden loppupuolella kasvuun asiakkaiden käynnistäessä uusia tuotekehityshankkeita.
- Kannattavuus parani erinomaisen operatiivisen tehokkuuden ansiosta.

Teknisen dokumentoinnin ratkaisut

Liikevaihto

10-12/2020: 11,9 M€ (13,1 M€)

Muutos -9,3 %

1-12/2020: 46,5 M€ (48,2 M€)

Muutos -3,5 %

Liikevoitto (EBITA)

10-12/2020: 1,3 M€, 11,0 %

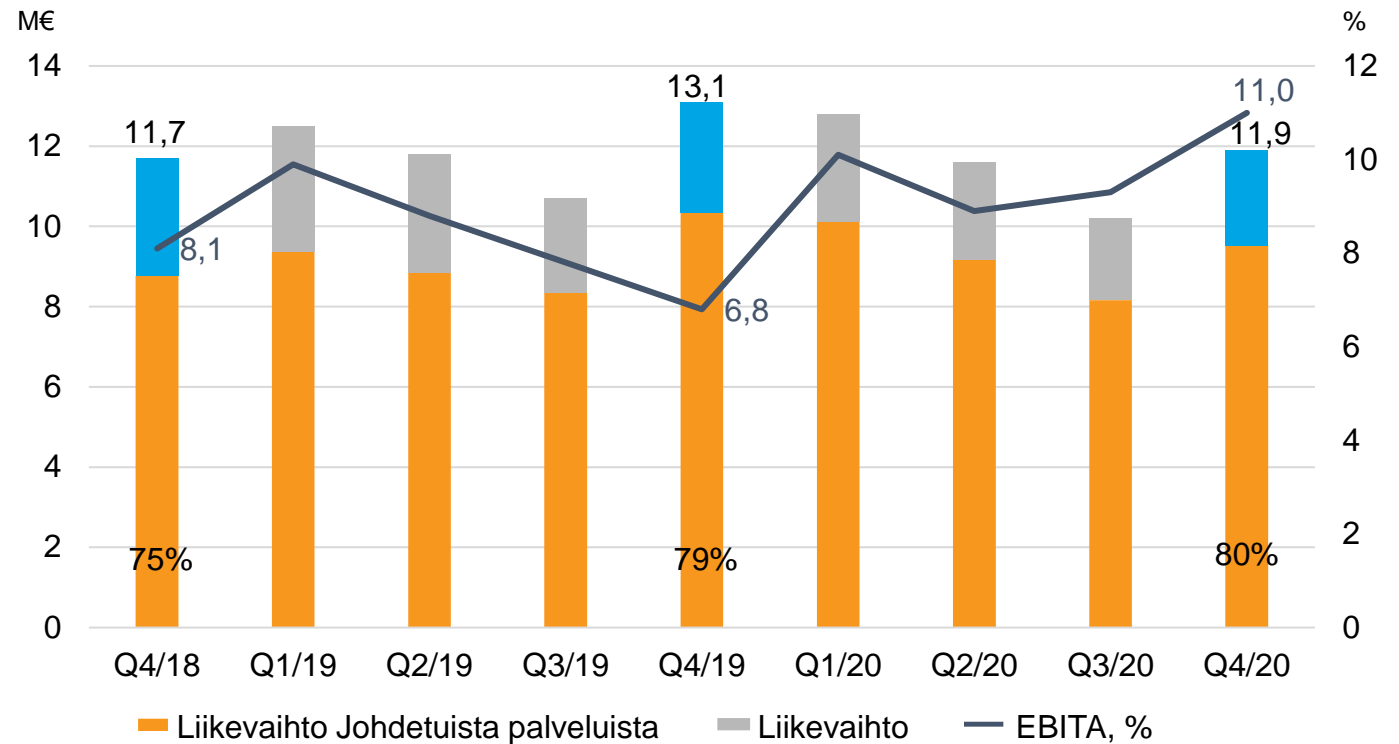
(0,9 M€, 6,8 %)

1-12/2020: 4,6 M€, 9,8 %

(4,1 M€, 8,5 %)

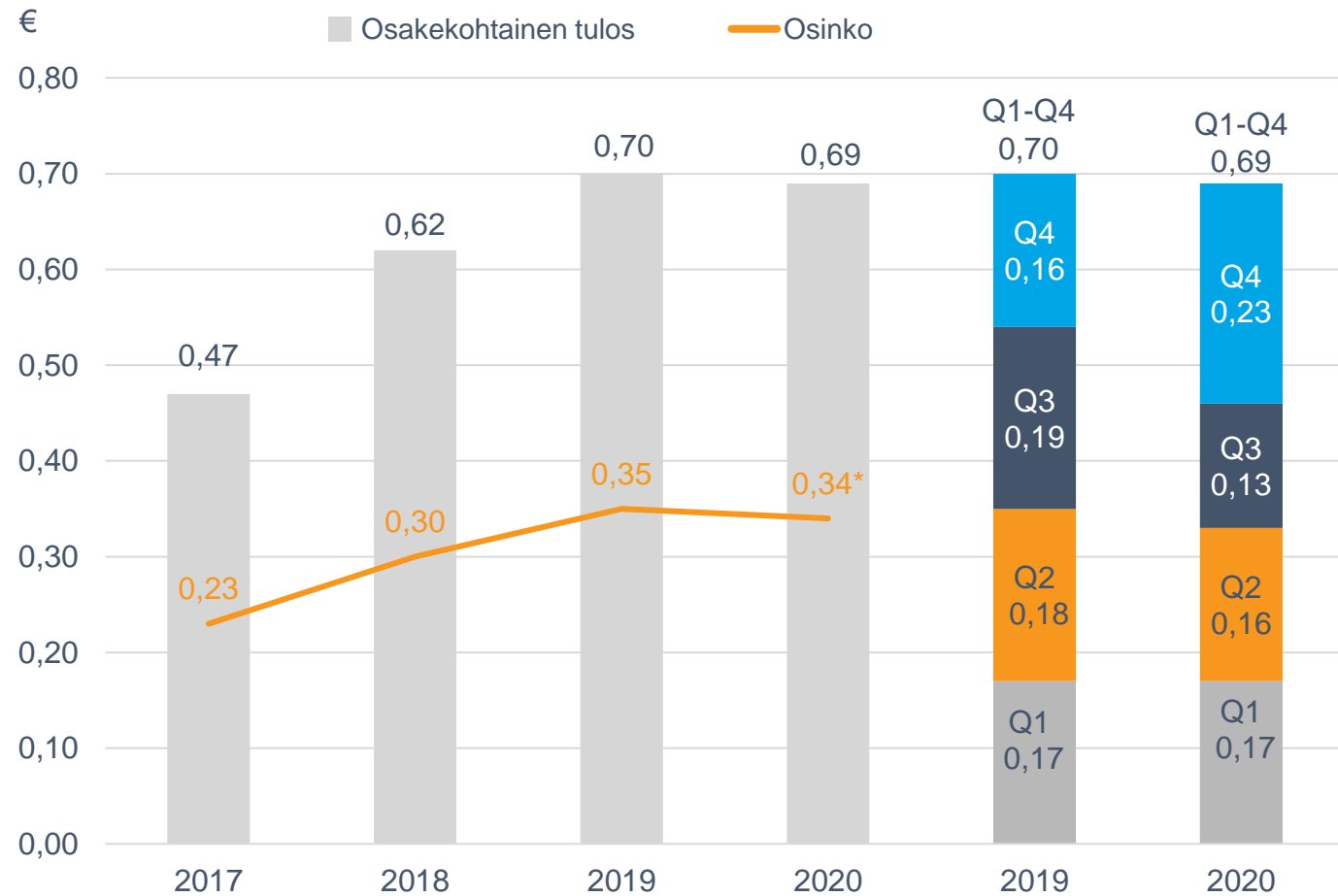
Henkilöstö

31.12.2020: 616 (651)



- Kysyntätilanne parani.
- Kiinnostus ulkoistusratkaisuja kohtaan säilyi korkeana.
- Vuonna 2019 toteutetuilla yrityskaupoilla oli positiivinen vaikutus palvelualueen kehitykseen.
- Kannattavuus oli hyvällä tasolla hyvän operatiivisen tehokkuuden ja sopeuttamis- ja säästötoimien ansiosta.

Osakekohtainen tulos ja osingot



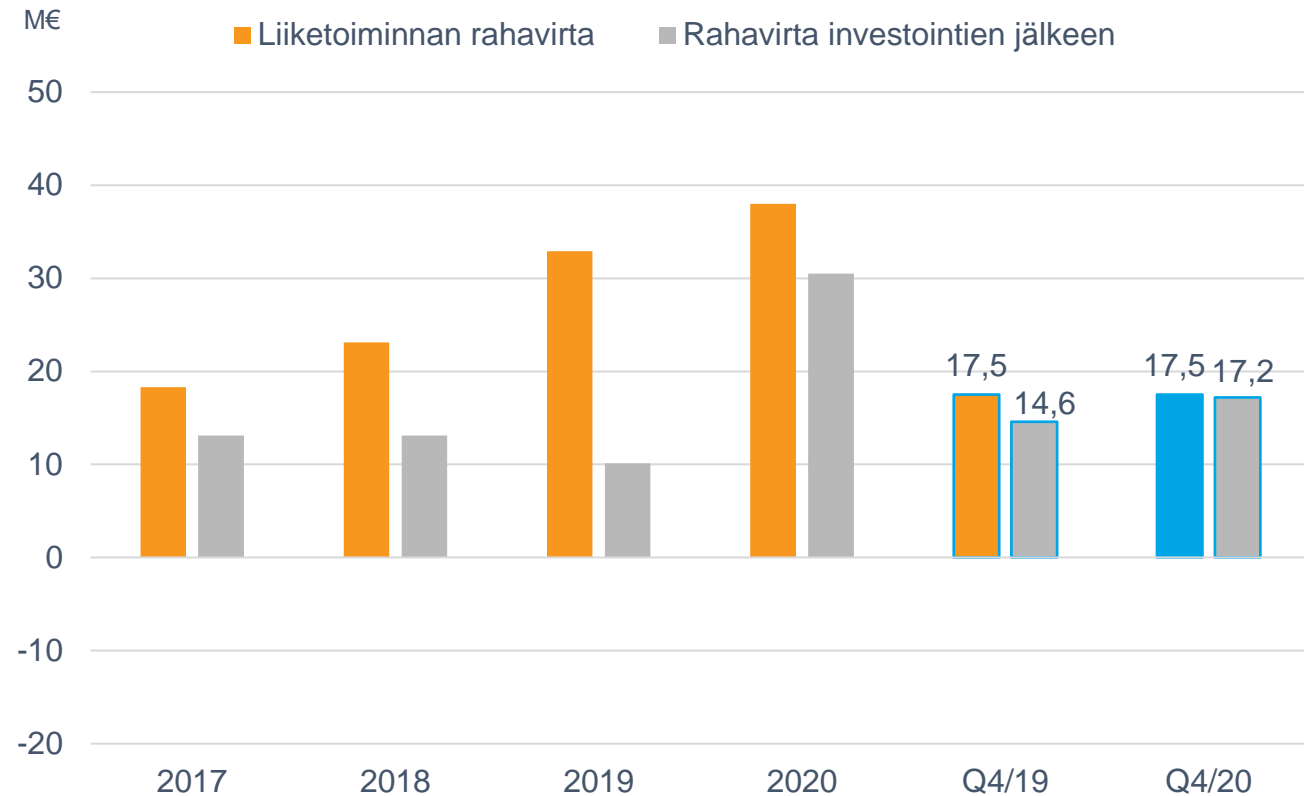
*Hallituksen osinkoesitys on 0,34 euroa/osake.

Rahavirta

Liiketoiminnan rahavirta

10-12/2020: 17,5 M€ (17,5 M€)

1-12/2020: 38,0 M€ (32,9 M€)

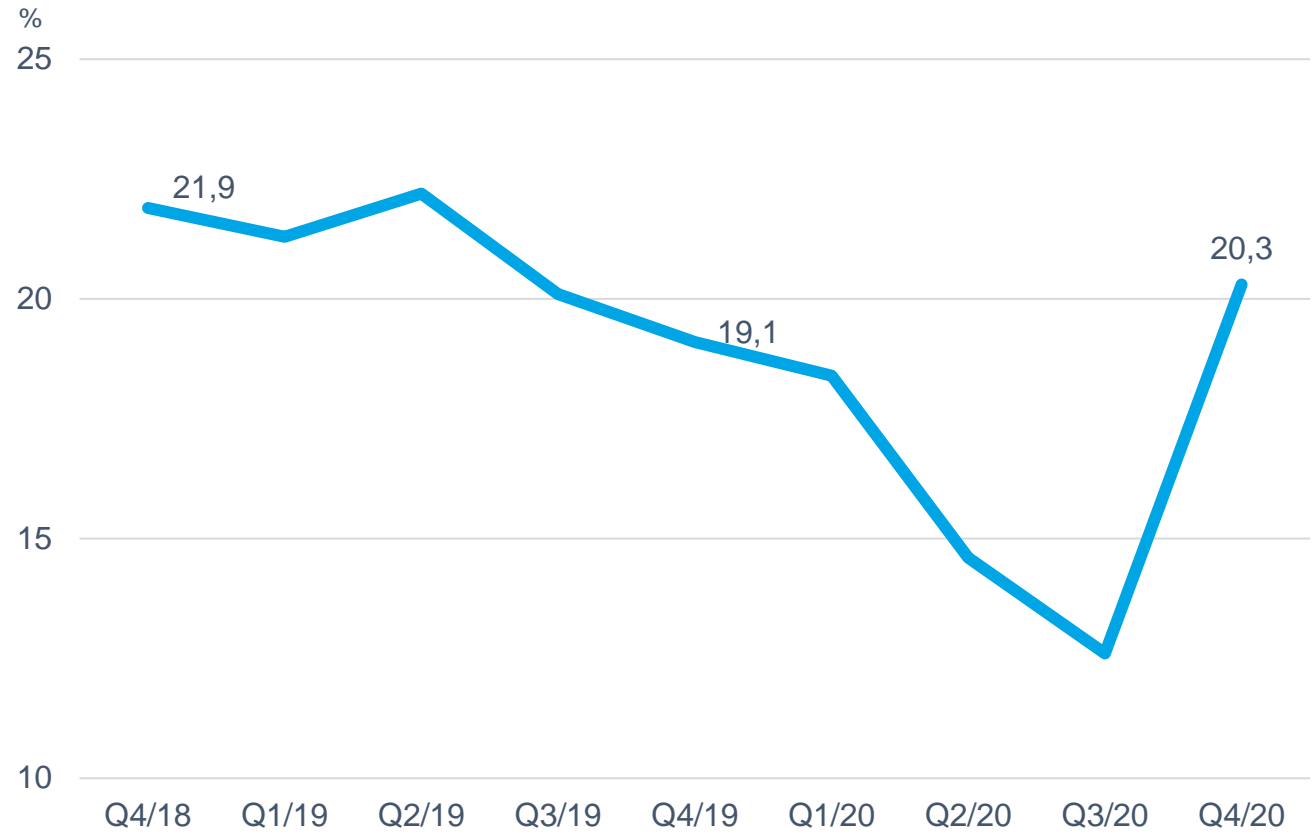


- Operatiivinen rahavirta oli erinomainen vuoden viimeisellä neljänneksellä.
- Koko vuoden operatiivinen rahavirta oli ennätystasolla.
- Rahavirta kertyy vuosineljänneksittäin epätasaisesti liiketoiminnan kausivaihtelun vuoksi.

Sitoutuneen pääoman tuotto

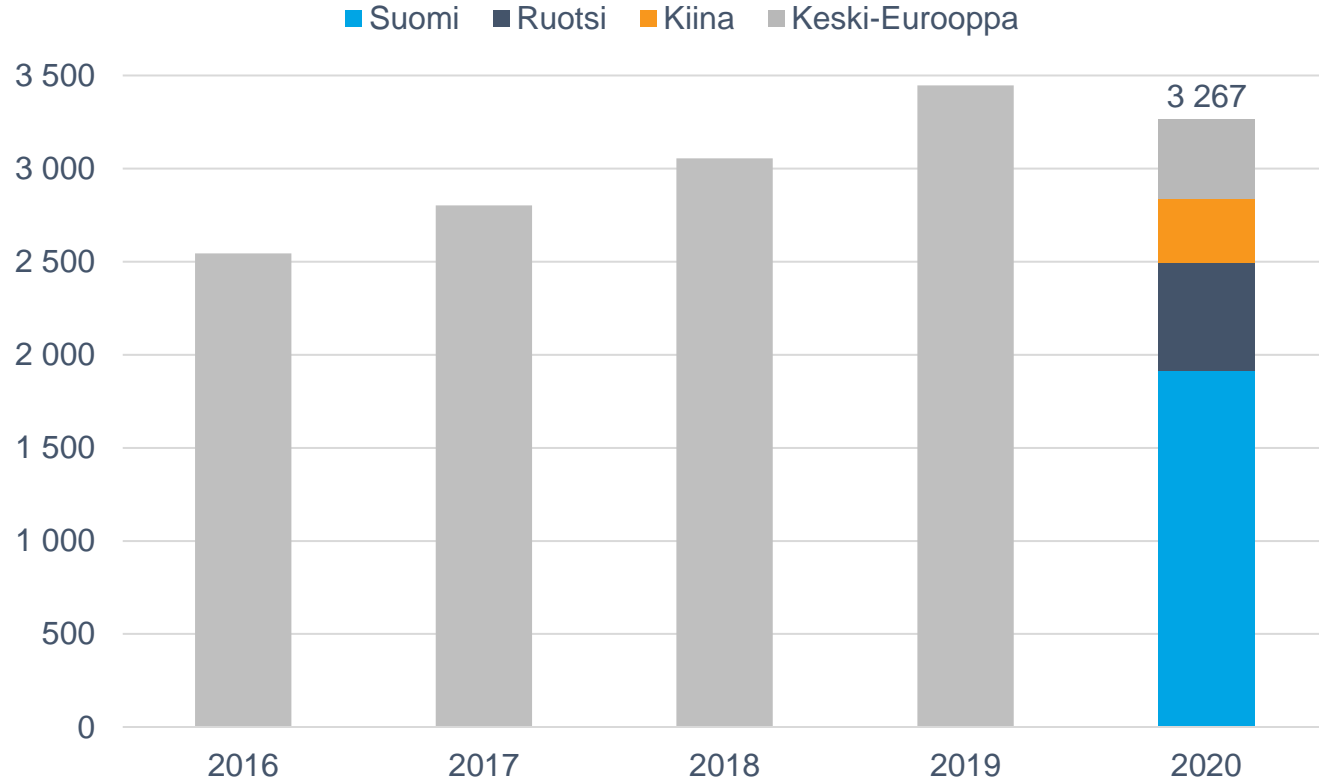
10-12/2020: 20,3 % (19,1 %)

1-12/2020: 16,0 % (19,9 %)



- Suunnitteluliiketoiminta ei sido merkittäviä pääomia.

Henkilöstön määrä kauden lopussa



- Henkilöstön määrä väheni 5,2 prosenttia vuoden 2019 lopusta rekrytointien vähennyttyä pandemian takia.
- Aktiivinen rekrytointi käynnistyi taas vuoden viimeisellä neljänneksellä.
- Katsauskauden lopussa konsernin palveluksessa Suomen ulkopuolella työskenteli 1 351 (31.12.2019: 1 382) henkilöä.

Tuloslaskelma

MEUR	1-12/2020	1-12/2019	Muutos %
Liikevaihto	259,7	263,3	-1,4
Liiketoiminnan muut tuotot	3,6	2,6	
Materiaalit ja palvelut	-23,3	-26,6	
Henkilöstökulut	-177,3	-172,5	
Liiketoiminnan muut kulut	-22,3	-29,3	
Poistot	-18,0	-14,7	
Liikevoitto (EBIT)	22,4	22,8	-1,9
Rahoitustuotot	0,4	0,7	
Rahoituskulut	-1,7	-1,6	
Voitto ennen veroja	21,1	21,9	-3,8
Tuloverot	-4,0	-4,5	
Katsauskauden voitto	17,1	17,4	-1,8

Tase

MEUR	31.12.2020	31.12.2019
Liikearvo	83,7	79,0
Muut pitkäaikaiset varat	52,6	45,4
Pitkäaikaiset varat yhteensä	136,3	124,5
Vaihto-omaisuus	0,3	0,3
Myyntisaamiset ja muut saamiset	56,9	62,2
Rahavarat	24,4	15,9
Lyhytaikaiset varat yhteensä	81,6	78,4
VARAT YHTEENSÄ	217,9	202,9
Oma pääoma yhteensä	87,1	76,7
Pitkäaikaiset velat yhteensä	28,0	39,6
Lyhytaikaiset velat yhteensä	102,8	86,5
OMA PÄÄOMA JA VELAT YHTEENSÄ	217,9	202,9

Etteplanin tavoitteet

Taloudelliset tavoitteet 2020-2024

Liikevaihto
> **500 milj.**

1-12/2020 :
260 milj. euroa

50 %
Liikevaihto
Suomen
ulkopuolelta

1-12/2020: 39 %

75 %
Liikevaihto
Johdetuista
palveluista

1-12/2020: 61 %

10 %
Liikevoitto
(EBITA)

1-12/2020: 10,1 %

KEINOJA


- Palveluratkaisujen jatkuva kehittäminen
- Digitalisaatio
- Kansainvälinen kasvu
- Yritysostot

- Kaikkien palvelu-alueidemme palveluita kaikissa toimintamaissamme

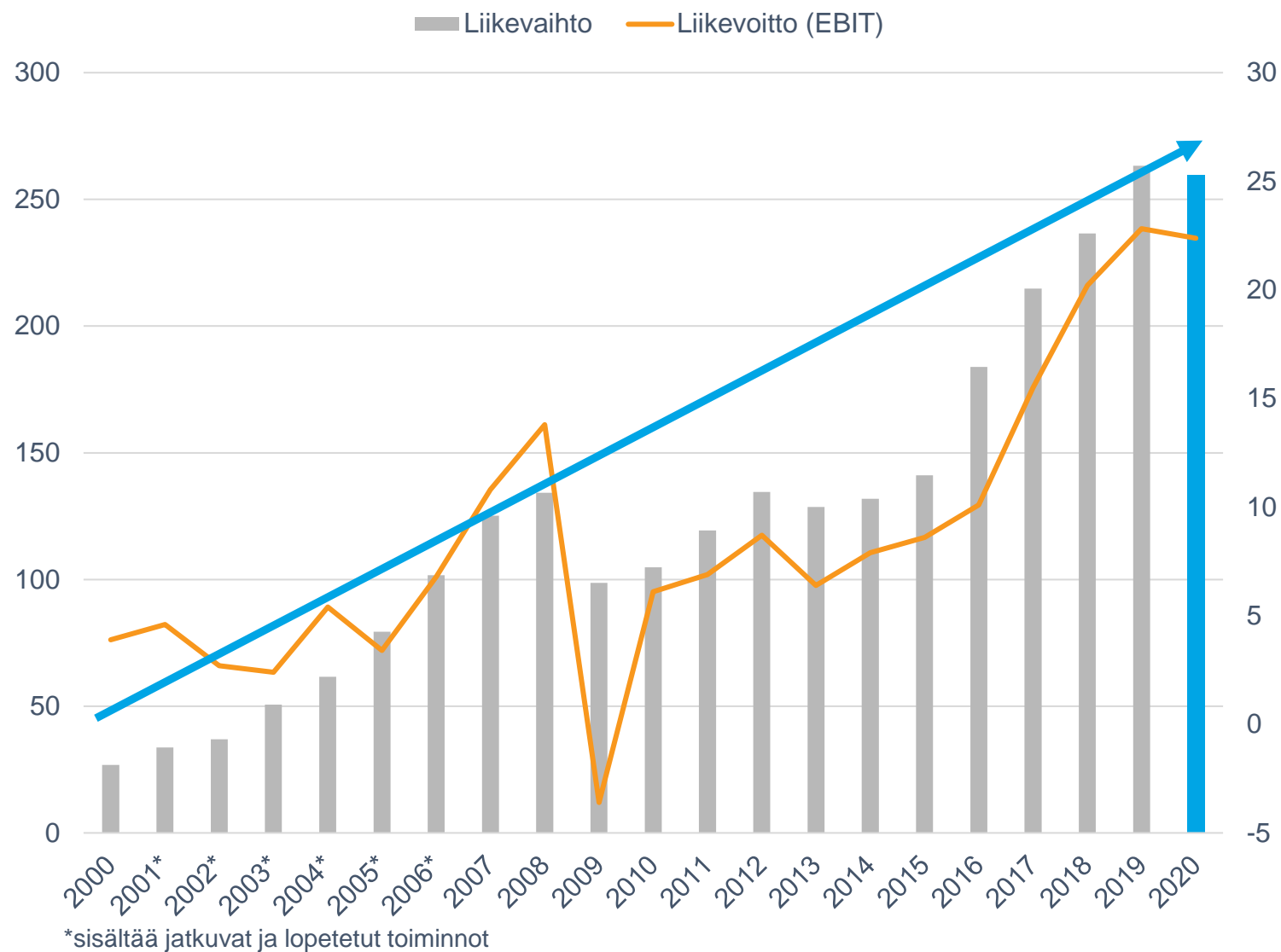
- Palveluratkaisut
- Teknologiaratkaisut
- Projektiliiketoiminta

- Liiketoimintamallin muutos kohti Johdettuja palveluita
- Markkinajohtajuus

Q&A



Liikevaihto ja liikevoitto (EBIT) 2000-2020



Sijoittaja- suhdekontaktit

Per-Anders Gådin
CFO
Puh. +46 70 399 7929

Juha Näkki
Toimitusjohtaja
Puh. 010 307 2077



Outi Tornainen
Markkinointi- ja viestintäjohtaja
Puh. 040 5121 375

