

**Etteplan Q3/2022:
Vahvalla
operatiivisella
suorituksella
eteenpäin**

Juha Näkki
toimitusjohtaja

31.10. 2022
Espoo





Esityksen sisältö

- Keskeiset asiat Q3 2022
- Toimintaympäristö Q3 2022
- Taloudellinen kehitys Q3 2022
- palvelualueet Q3 2022
- Etteplanin tavoitteet
- Q&A

Keskeiset asiat Q3 2022

- + Markkinatilanne säilyi hyvänä ja kaikki kolme palvelualueettamme onnistuivat hyvin.
- + Operatiivinen suorituksemme oli vahva.
- + Liikevaihdon kasvu jatkui ja kannattavuus ja operatiivinen kassavirta olivat vahvoja.
- Merkittävät Semcon-kauppaan liittyvät kertaluonteiset kulut rasittivat kannattavuutta.
- Valuuttasuojauksen käyvän arvon arvostus vaikutti rahoituseriin ja siten osakekohtaiseen tulokseen.



Toimintaympäristö

Q3 2022

- Kysyntätilanne säilyi hyvänä, mutta kysynnässä esiintyi vaihtelua.
- Venäjän käynnistämä sota Ukrainassa, siihen liittyvä energiakriisi ja sen myötä kasvaneet geopoliittiset jännitteet ovat lisänneet epävarmuutta globaalisti.
- Puolustusvälineteollisuuden, energiatehokkuuden ja vihreän siirtymän kiihdyttämiseen liittyvät investoinnit ovat kasvussa, vaikka kiihtyvä inflaatio laskee investointihalukkuutta ja kysyntää joillain toimialoilla.

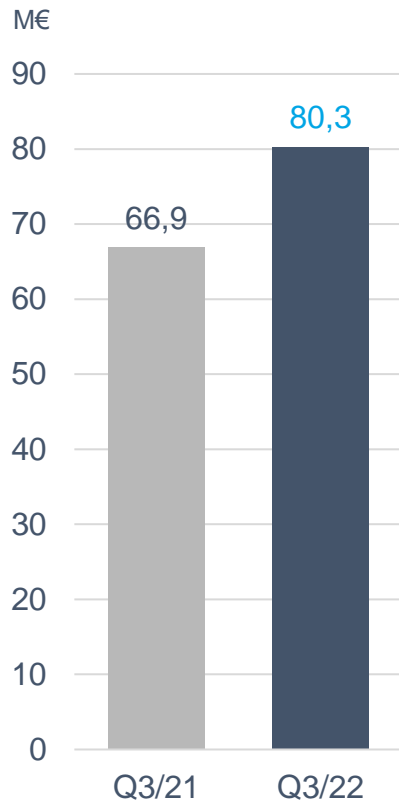
Kehitys päämarkkinoilla:

Venäjän hyökkäyksen aiheuttamat geopoliittiset jännitteet ja energiakriisi ovat lisänneet epävarmuutta ja kiihdyttävät inflaatiota kaikissa toimintamaissamme Euroopassa. Yleinen kysyntätilanne on Euroopassa kuitenkin edelleen kohtuullisen hyvä.

Sota ja geopoliittiset jännitteet lisäävät epävarmuutta myös Kiinassa. Lisäksi COVID-19-pandemiaan liittyvät sulkutoimet vaikuttavat edelleen, ja kysyntätilanne Kiinassa on yleisesti hieman heikentynyt.

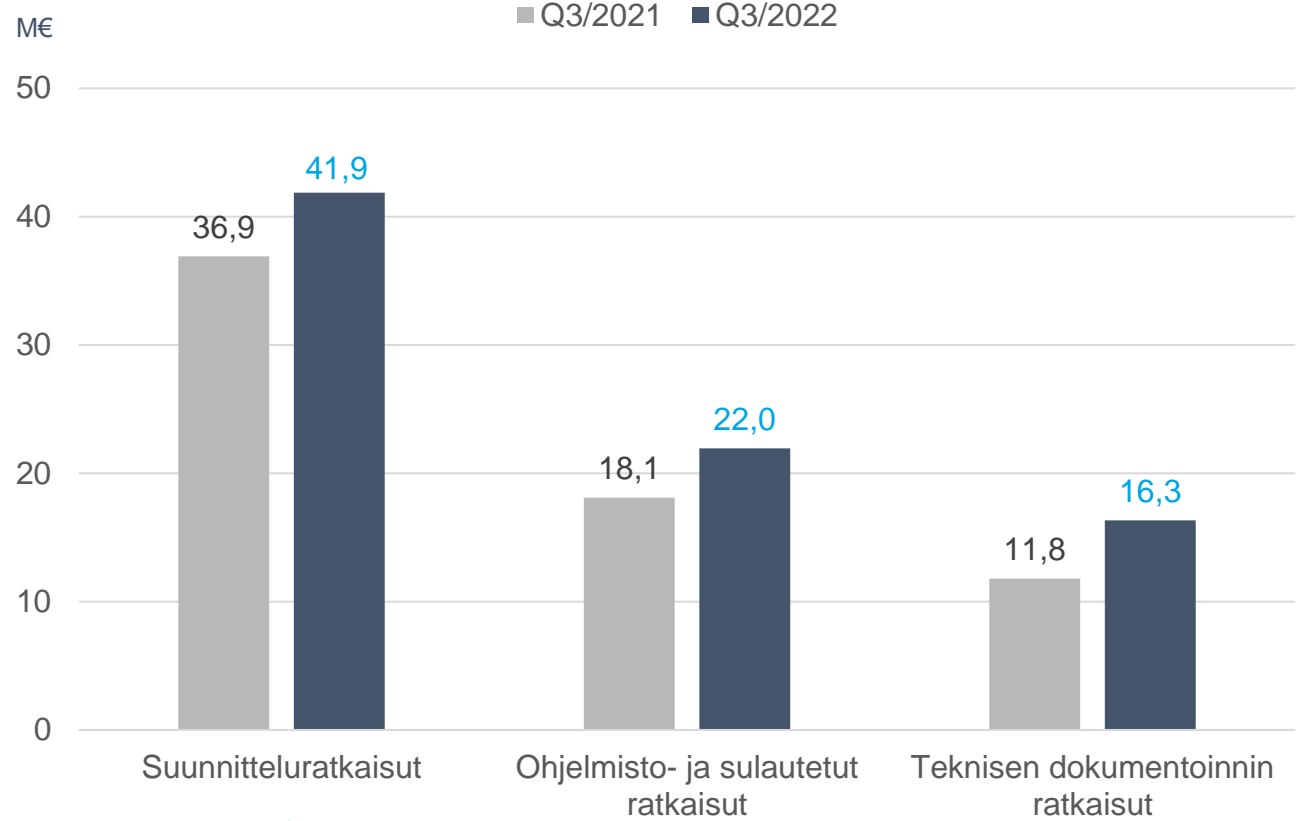
Liikevaihto

Konserni




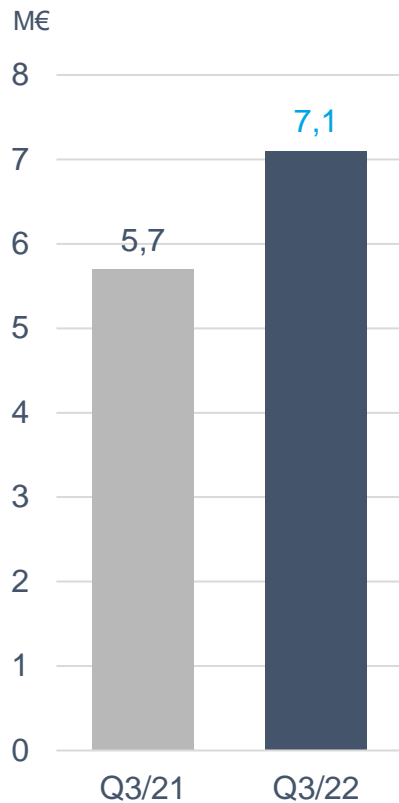
Orgaaninen kasvu 11,2 %

Palvelualueet

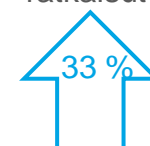

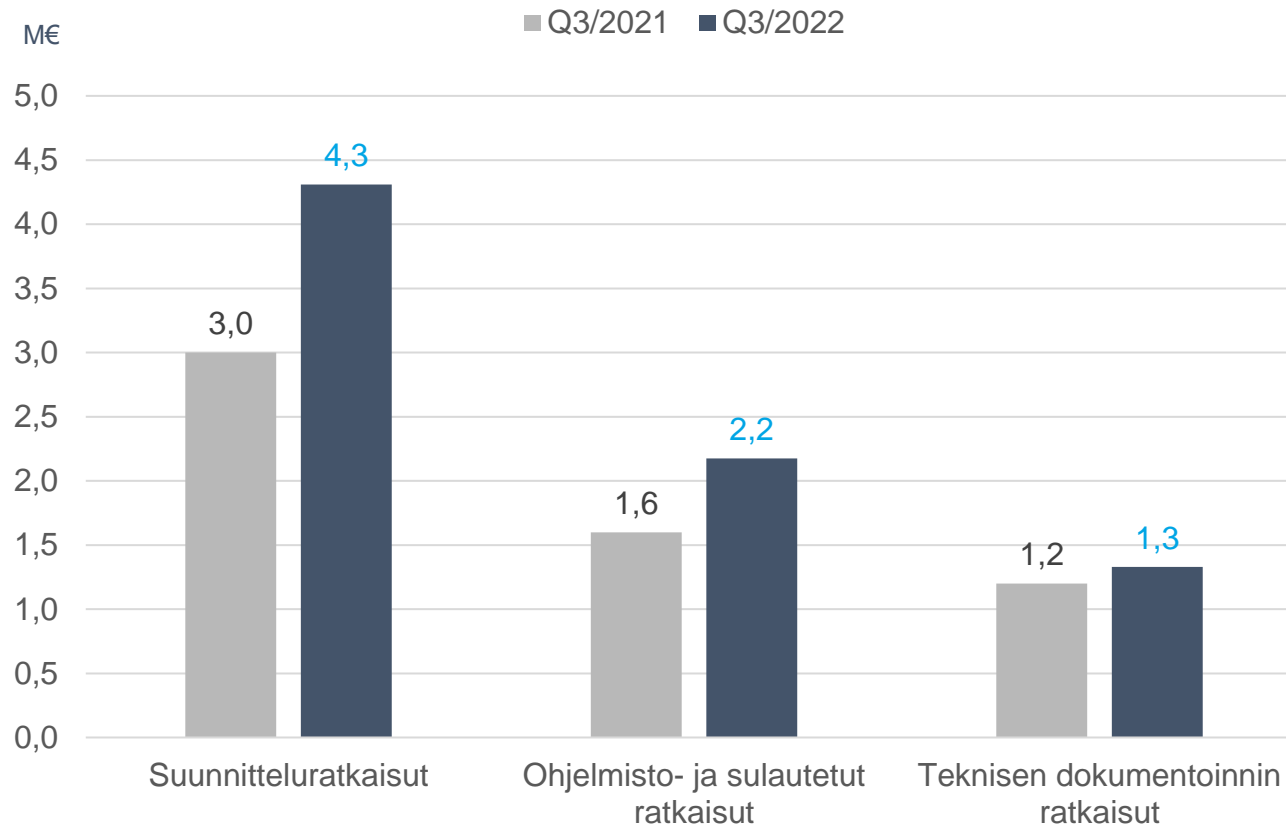


Liikevoitto (EBITA)

Konserni



Palvelualueet



Liikevaihto ja henkilöstö



- Suunnittelupalvelut 52 % (56 %)
- Ohjelmisto- ja sulautetut palvelut 28 % (27 %)
- Teknisen dokumentoinnin palvelut 20 % (17 %)

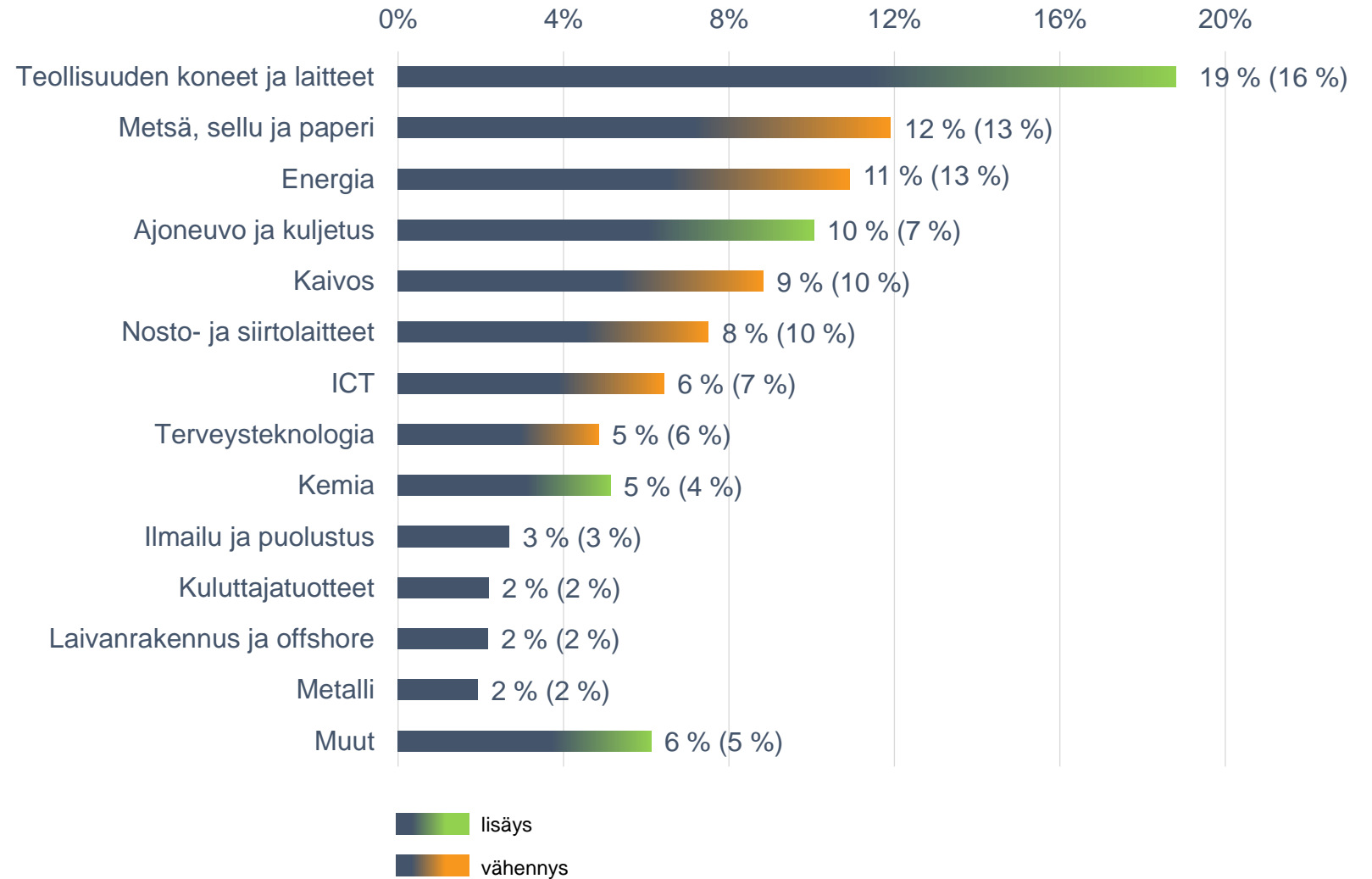


- Suomi 52 % (57 %)
- Skandinaavia 25 % (23 %)
- Keski-Eurooppa 19 % (16 %)
- Kiina 4 % (4 %)



- Suomi 50 % (55 %)
- Skandinaavia 18 % (18 %)
- Keski-Eurooppa 21 % (15 %)
- Kiina 11 % (12 %)

Liikevaihto asiakasryhmittäin 1-9/2022



Taloudellinen ohjeistus ja markkinanäkymät 2022

Etteplan tarkoittaa ohjeistustaan liikevaihdolle ja liikevoitolle (EBIT) aiemmin julkaistun vaihteluvälin sisällä ja arvioi:

- vuoden 2022 liikevaihdon olevan 345-360 (aiemmin 340-370) miljoonaa euroa, ja
- vuoden 2022 liikevoiton (EBIT) olevan 28-31 (aiemmin 28-32) miljoonaa euroa.

Markkinanäkymät 2022

Etteplanin liiketoimintaan vaikuttaa keskeisimmin globaali kone- ja metalliteollisuuden kehitys. COVID-19-pandemia vaikuttaa edelleen markkinatilanteeseen erityisesti Kiinassa. Venäjän käynnistämä sota Ukrainassa ja siihen liittyvä energiakriisi Euroopassa lisäävät epävarmuutta markkinoilla ja kiihdyttävät inflaatiota, mikä hidastaa investointeja ja vaikuttaa kysyntätilanteeseen ja toimitusketjuihin. Toisaalta epävakaa geopoliittinen tilanne lisää puolustusvälineteollisuuden, energiatehokkuuden ja vihreään siirtymään liittyvien investointien kysyntää. Ennustaminen on edelleen vaikeaa, ja kysyntätilanteessa on vaihtelua. Odotamme silti yleisen kysyntätilanteen jatkuvan kohtuullisen hyvänä koko vuoden 2022 ajan.

Taloudellinen kehitys Q3 2022

Avainluvut

M€	7-9/2022	7-9/2021	Muutos %	1-9/2022	1-9/2021	Muutos %	1-12/2021
Liikevaihto	80,3	66,9	20,1	259,1	214,9	20,6	300,1
Liikevaihto Suomen ulkopuolelta	39,7	29,7	33,7	124,9	92,9	34,4	130,1
Liikevoitto (EBITA)	7,1	5,7	24,3	24,2	21,2	14,2	30,1
EBITA, %	8,8	8,5		9,3	9,9		10,0
Liikevoitto (EBIT)	5,8	4,6	25,4	20,2	17,9	12,7	25,8
EBIT, %	7,2	6,9		7,8	8,3		8,6
Laimentamaton osakekohtainen tulos, EUR	-0,03	0,14	-121,4	0,43	0,55	-21,8	0,80
Liiketoiminnan rahavirta	4,1	0,2	1 701,4	17,1	13,9	22,5	27,1
MSI-indeksi	67	63	6,3	66	63	4,0	63
Henkilöstö kauden lopussa	4 001	3 625	10,4	4 001	3 625	10,4	3 629

Liikevaihto

Q3 2022

80,3 M€ (66,9) +20,1 %

Vertailukelpoisilla valuutoilla +21,0 %

Orgaaninen +11,2 %

Vertailukelpoisilla valuutoilla +12,0 %

1-9 2022

259,1 M€ (214,9) +20,6 %

Vertailukelpoisilla valuutoilla +21,2 %

Orgaaninen +11,7 %

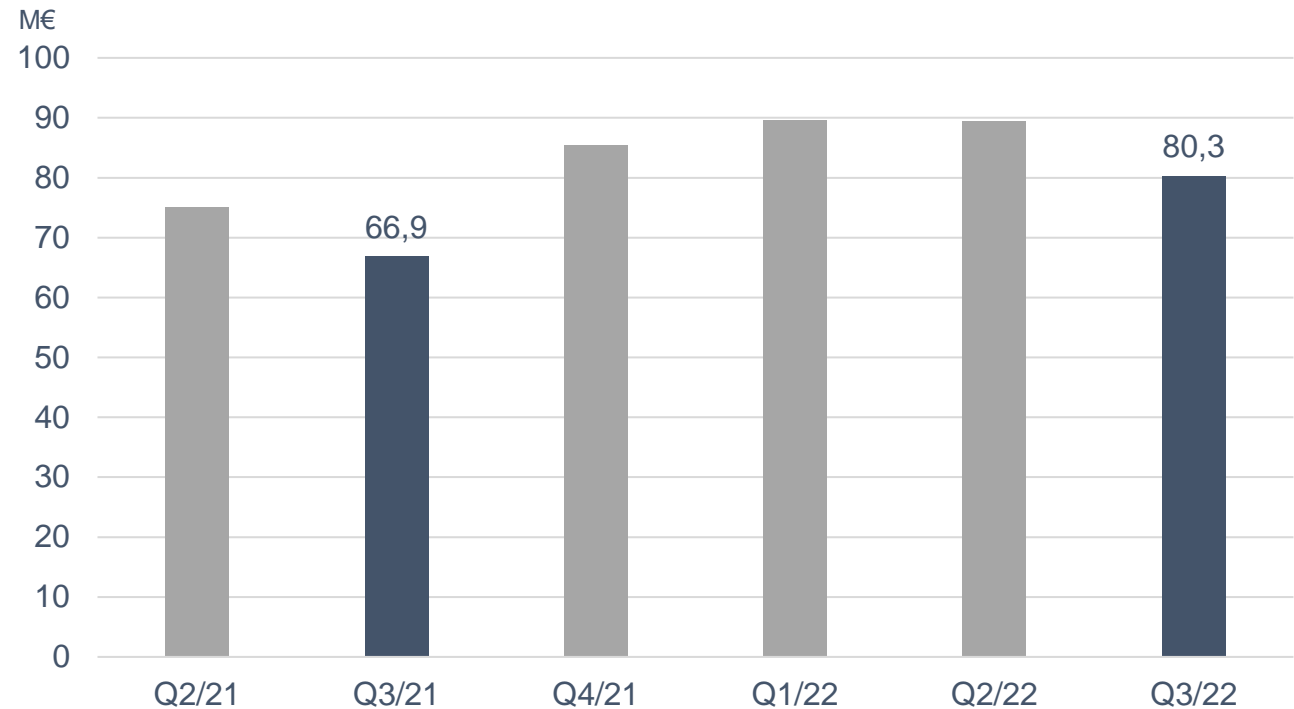
Vertailukelpoisilla valuutoilla +12,3 %

Kysyntätilanne jatkui hyvänä, ja kasvu oli vahvaa.

Avainasiakkuudet ja yrityskaupat tukivat liikevaihdon kasvua.

Myös orgaaninen kasvu oli vahvaa.

Liikevaihto avainasiakkailta kasvoi Q3:lla 8,8 %.



EBITA

Q3 2022

7,1 M€, 8,8 % (5,7 M€, 8,5 %) +24,3 %

Kertaluonteiset erät -0,7 M€ (-0,2)

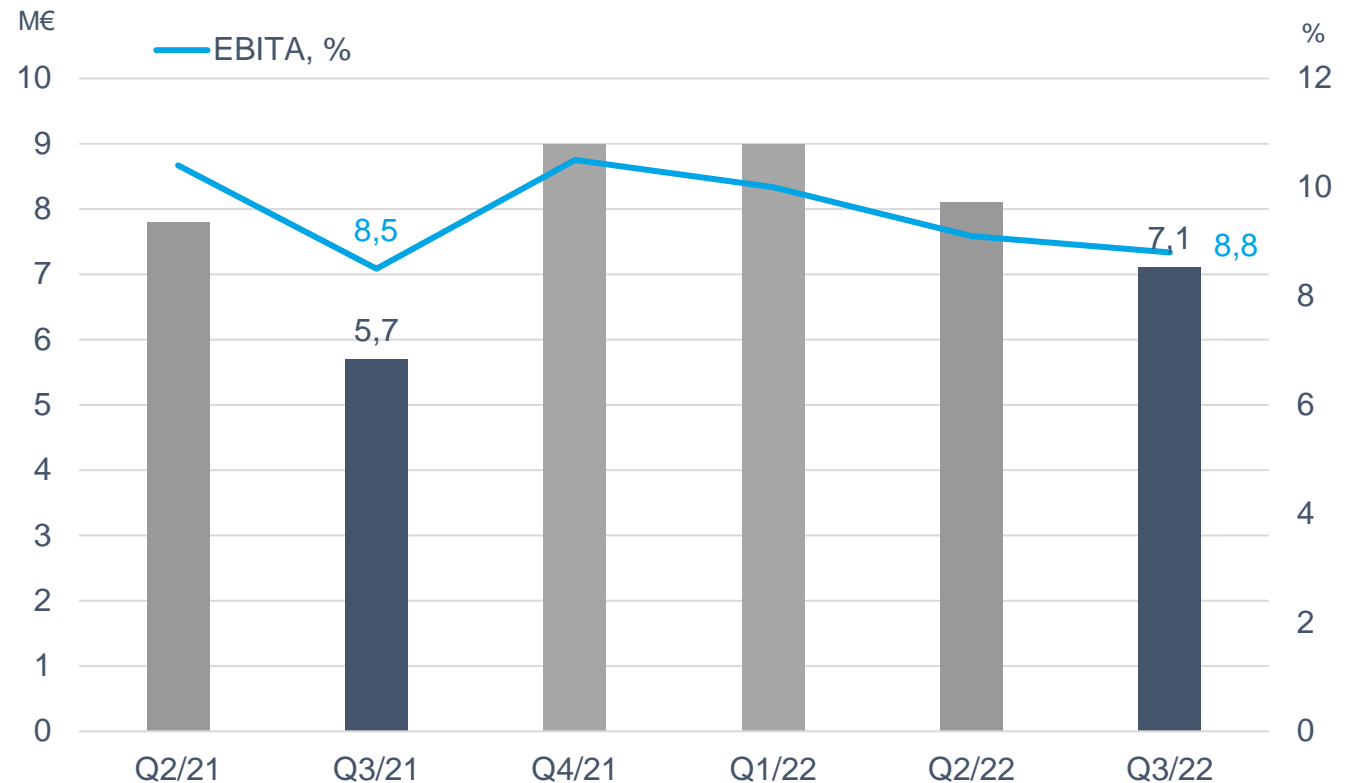
1-9 2022

24,2 M€, 9,3 % (21,2 M€, 9,9 %) +14,2 %

Kertaluonteiset erät -1,3 M€ (-0,6)

Saavutimme kolmannelle neljännekselle hyvän kannattavuuden.

Lähinnä Semconista tehtyyn ostotarjoukseen liittyvät kertaluonteiset kulut olivat merkittävät.



EBIT

Q3 2022

5,8 M€, 7,2 % (4,6 M€, 6,9 %) +25,4 %

Kertaluonteiset erät -0,7 M€ (-0,2)

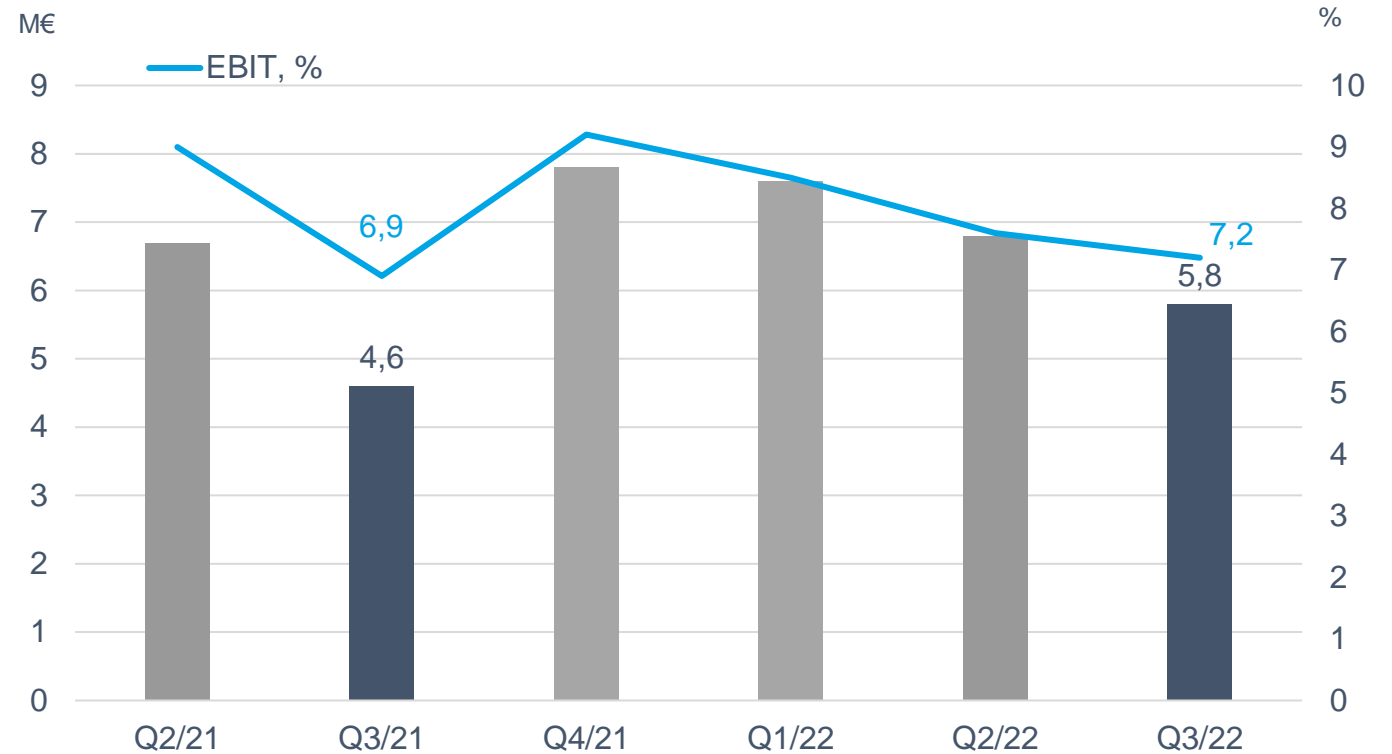
Yrityshankintoihin liittyvät poistot 1,3 M€ (1,1)

1-9 2022

20,2 M€, 7,8% (17,9 M€, 8,3 %) +12,7 %

Kertaluonteiset erät -1,3 M€ (-0,6)

Yrityshankintoihin liittyvät poistot 4,0 M€ (3,3)



Osakekohtainen tulos ja osinko

Osakekohtainen tulos

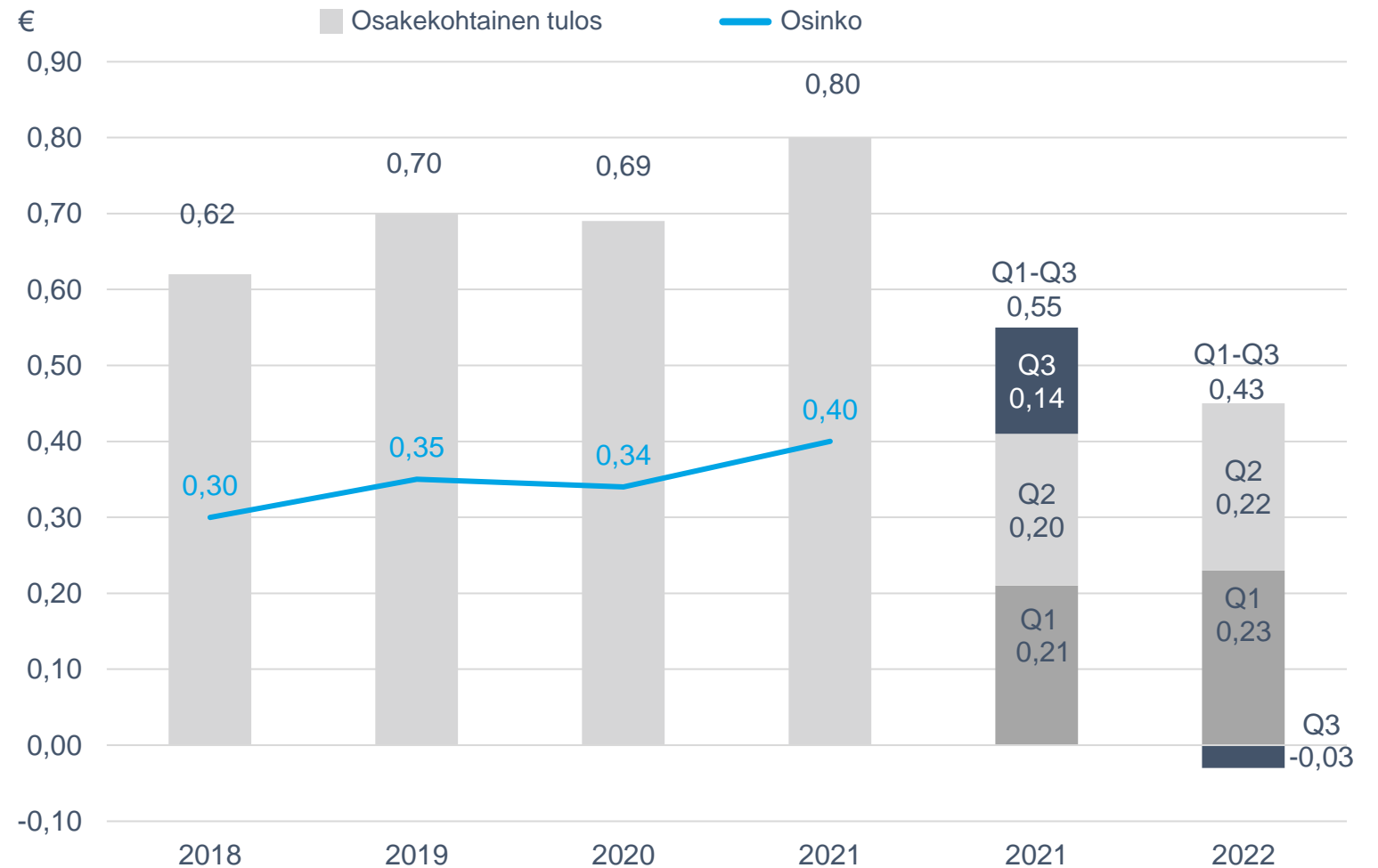
Q3 2022: -0,03 € (0,14) -121,4 %

1-9 2022: 0,43 € (0,55) -21,8 %

Merkittävät Semcon-kauppaan liittyvät kertaluonteiset kulut rasittivat kannattavuutta.

Valuuttasuojauksen käyvän arvon arvostus vaikutti rahoituseriin ja siten osakekohtaiseen tulokseen.

Valuuttasuojauksen lopullinen vaikutus kirjataan yhtiön neljännen vuosineljänneksen tulokseen.



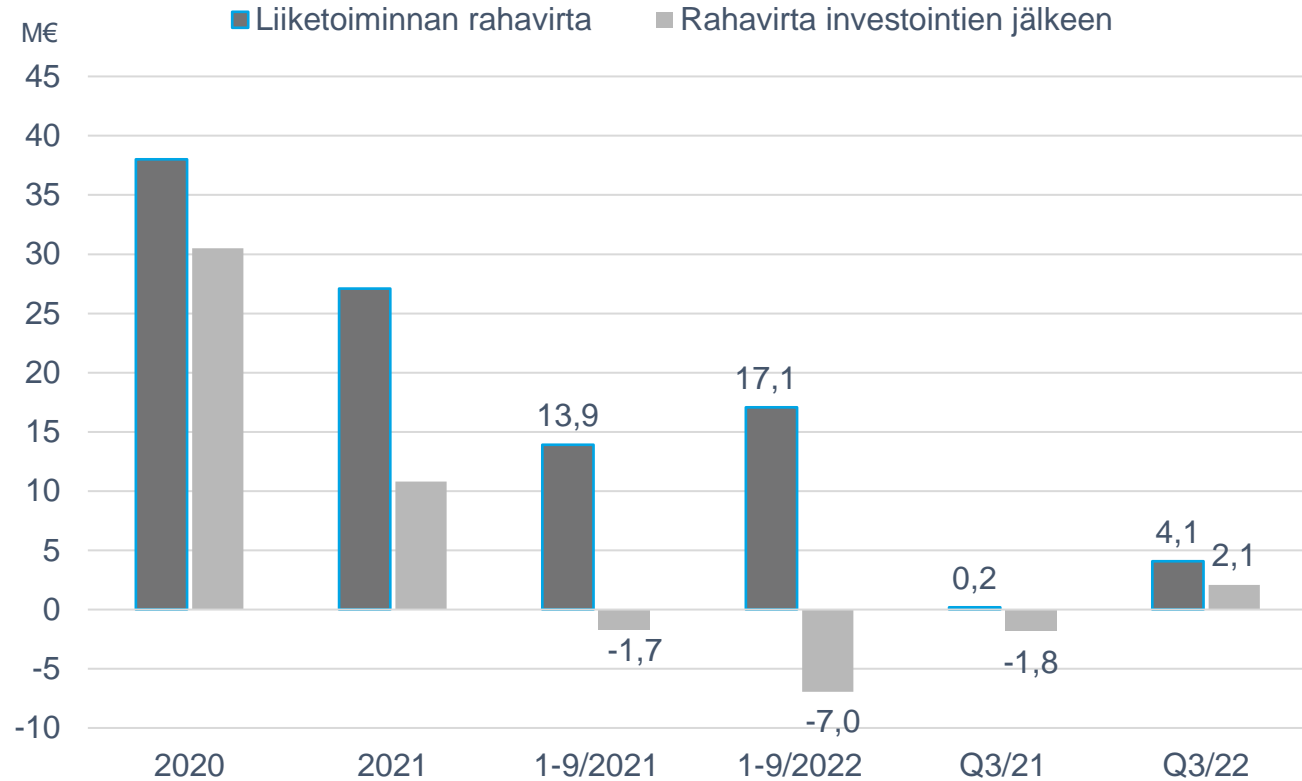
Rahavirta

Liiketoiminnan rahavirta

Q3 2022: 4,1 M€ (0,2)

1-9 2022: 17,1 M€ (13,9)

Kolmannen neljänneksen liiketoiminnan rahavirta oli hyvä. Vuoden ensimmäisellä vuosipuoliskolla toteutetut yrityskaupat vaikuttivat rahavirtaan investointien jälkeen.



Liiketoiminnan rahavirta kertyy vuosineljänneksittäin epätasaisesti liiketoiminnan kausivaihtelun vuoksi.

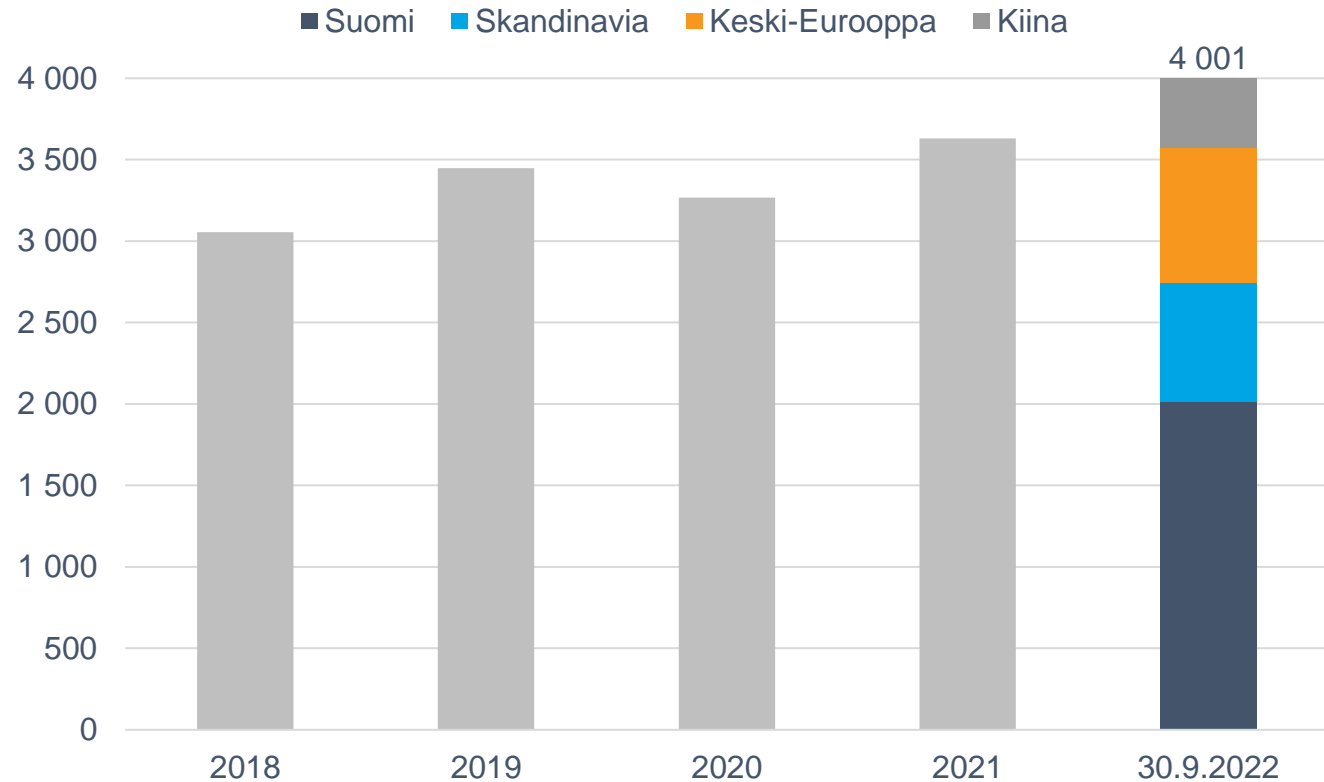
Henkilöstö

kauden lopussa **4 001** (3 625) **+10,4 %**
keskimäärin **3 937** (3 429)

Syyskuun 2021 loppuun verrattuna henkilöstön määrä kasvoi 10,4 prosenttia.

Katsauskauden lopussa konsernin palveluksessa Suomen ulkopuolella työskenteli 1 988 (30.9.2021: 1 614) henkilöä.

Vaikeasti ennustettavassa markkinatilanteessa olemme hidastaneet rekrytointeja kaikilla palvelualueilla.



Palvelualueet Q3 2022

Suunnitteluratkaisut

Q3 2022

Liikevaihto **41,9 M€** (36,9) **+13,4 %**

EBITA **4,3 M€**, **10,3 %** (3,0 M€, 8,2 %)

1-9 2022

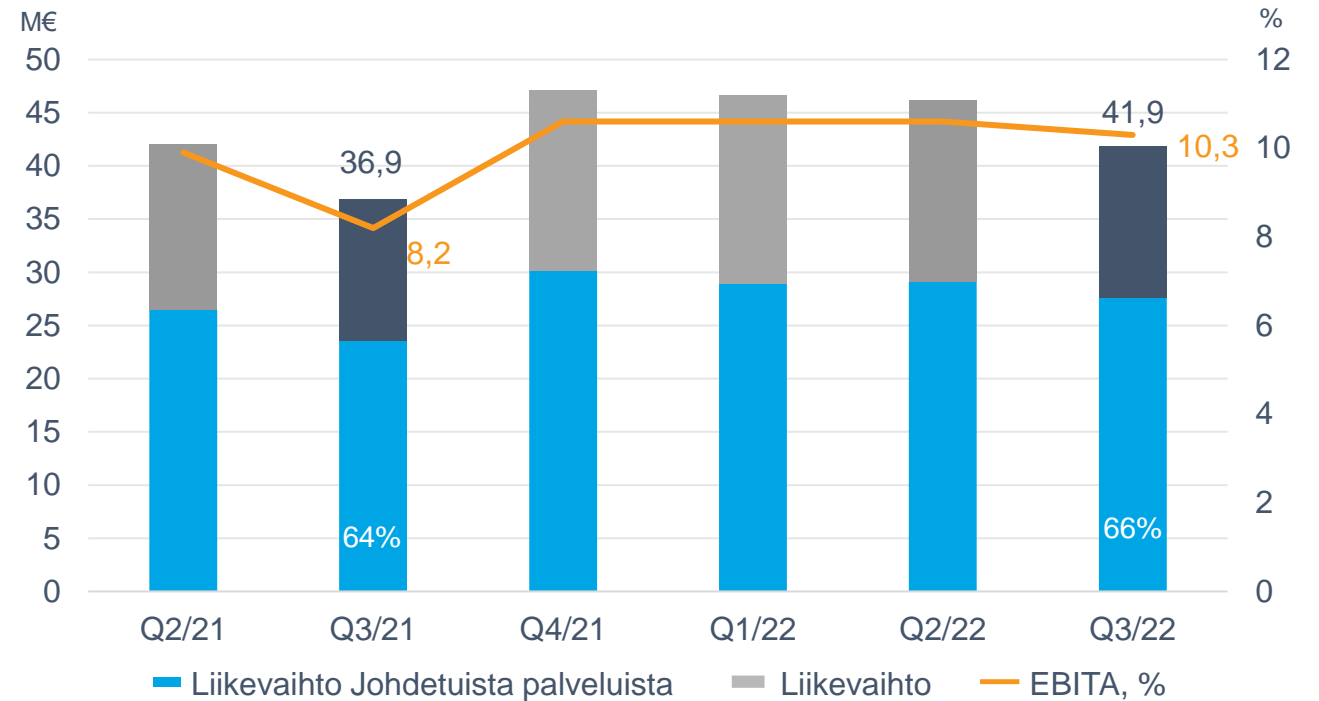
Liikevaihto **134,8 M€** (120,4) **+12,0 %**

EBITA **14,1 M€**, **10,5 %** (11,6 M€, 9,6 %)

Henkilöstö **2 124** (2 071) kauden lopussa

Palvelualueen kysyntätilanne säilyi hyvänä, ja liikevaihto kasvoi.

Kannattavuus oli kolmannelle neljännekselle erinomaisella tasolla hyvän operatiivisen tehokkuuden takia.



Ohjelmisto- ja sulautetut ratkaisut

Q3 2022

Liikevaihto **22,0 M€** (18,1) **+21,4 %**

EBITA **2,2 M€**, **9,9 %** (1,6 M€, 9,1 %)

1-9 2022

Liikevaihto **71,7 M€** (56,8) **+26,3 %**

EBITA **6,4 M€**, **8,9 %** (5,9 M€, 10,4 %)

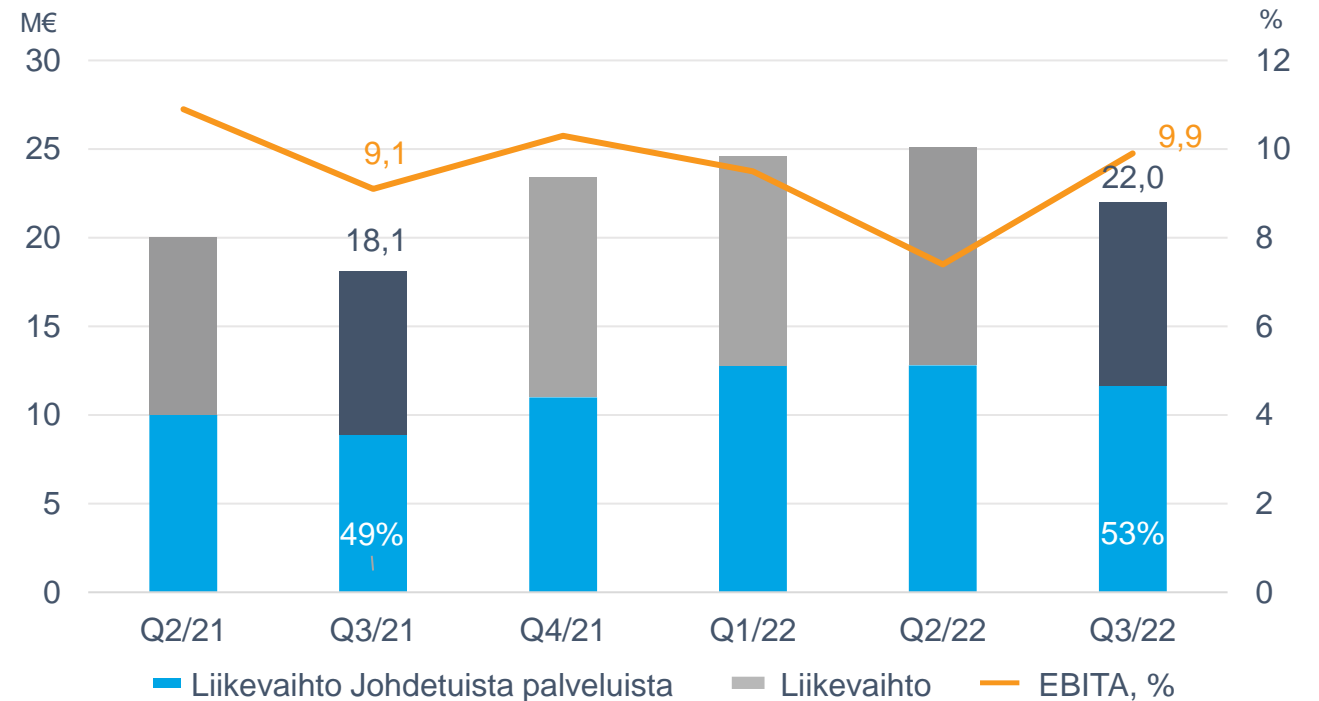
Henkilöstö **837** (762) kauden lopussa

Markkinatilanne jatkui yleisesti hyvänä, mutta yleisen kustannustason nousu ja epävarmuus hidastivat tuotekehitysinvestointeja.

Toteuttamamme yritysostot sekä alihankinnan lisääntyminen vaikuttivat liikevaihdon kehitykseen.

Kannattavuus ja operatiivinen tehokkuus paranivat hieman ja olivat kohtuullisella tasolla.

Menestys projekteissa ja aiemmin toteutetut toimenpiteet organisaation uudelleenjärjestelemiseksi paransivat kannattavuutta.



Teknisen dokumentoinnin ratkaisut

Q3 2022

Liikevaihto **16,3 M€** (11,8) **+38,8 %**

EBITA **1,3 M€**, **8,1 %** (1,2 M€, 10,2 %)

1-9 2022

Liikevaihto **52,1 M€** (37,3) **+39,8 %**

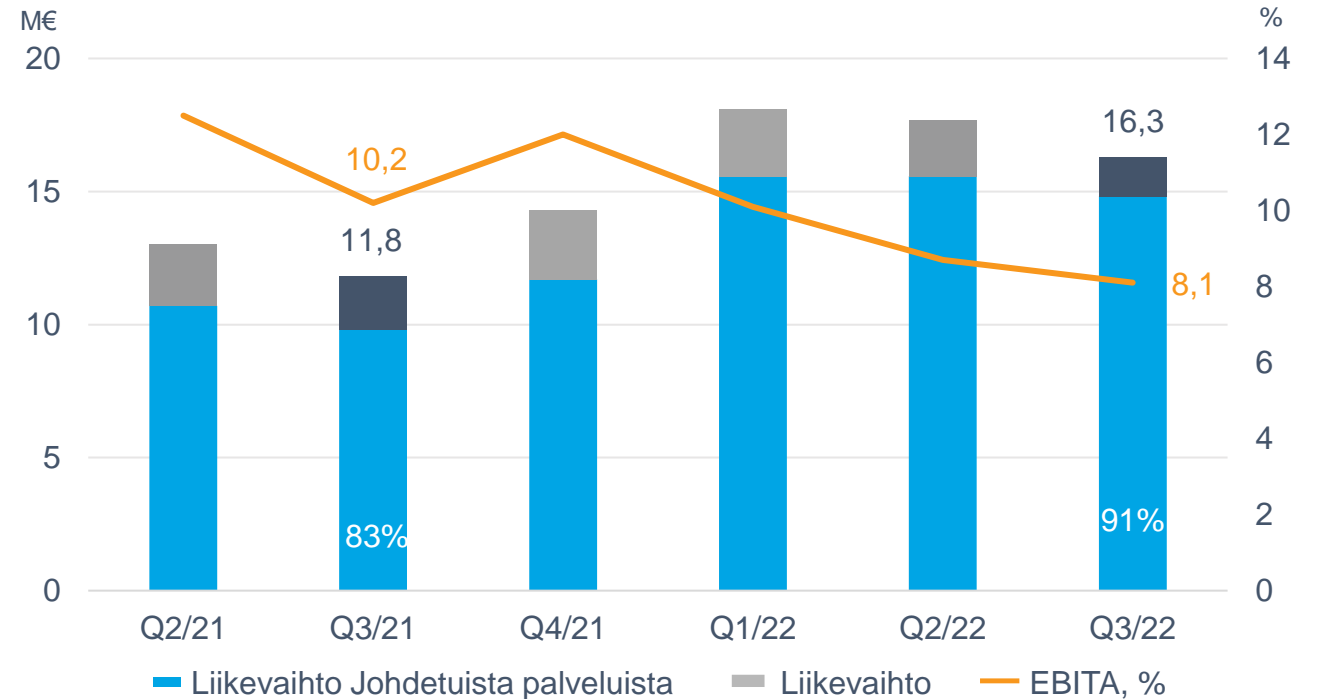
EBITA **4,7 M€**, **9,0 %** (4,2 M€, 11,3 %)

Henkilöstö **894** (669) kauden lopussa

Kysyntätilanne jatkui hyvänä, ja liikevaihto kasvoi.

Operatiivinen tehokkuus ei ollut tavoitteidemme mukaisella tasolla.

Lisäksi Cognitaksen odotetusti heikompi kannattavuus vaikutti kannattavuuteen ja olemme toteuttaneet toimenpiteitä tilanteen korjaamiseksi.



Etteplanin tavoitteet



Taloudelliset tavoitteet 2020-2024

Liikevaihto
> 500 M€

Rullaava 12
kuukautta:
344 M€

50 %
Liikevaihto
Suomen
ulkopuolelta

1-9/2022: 48 %

75 %
Liikevaihto
Johdetuista
palveluista

1-9/2022: 66 %

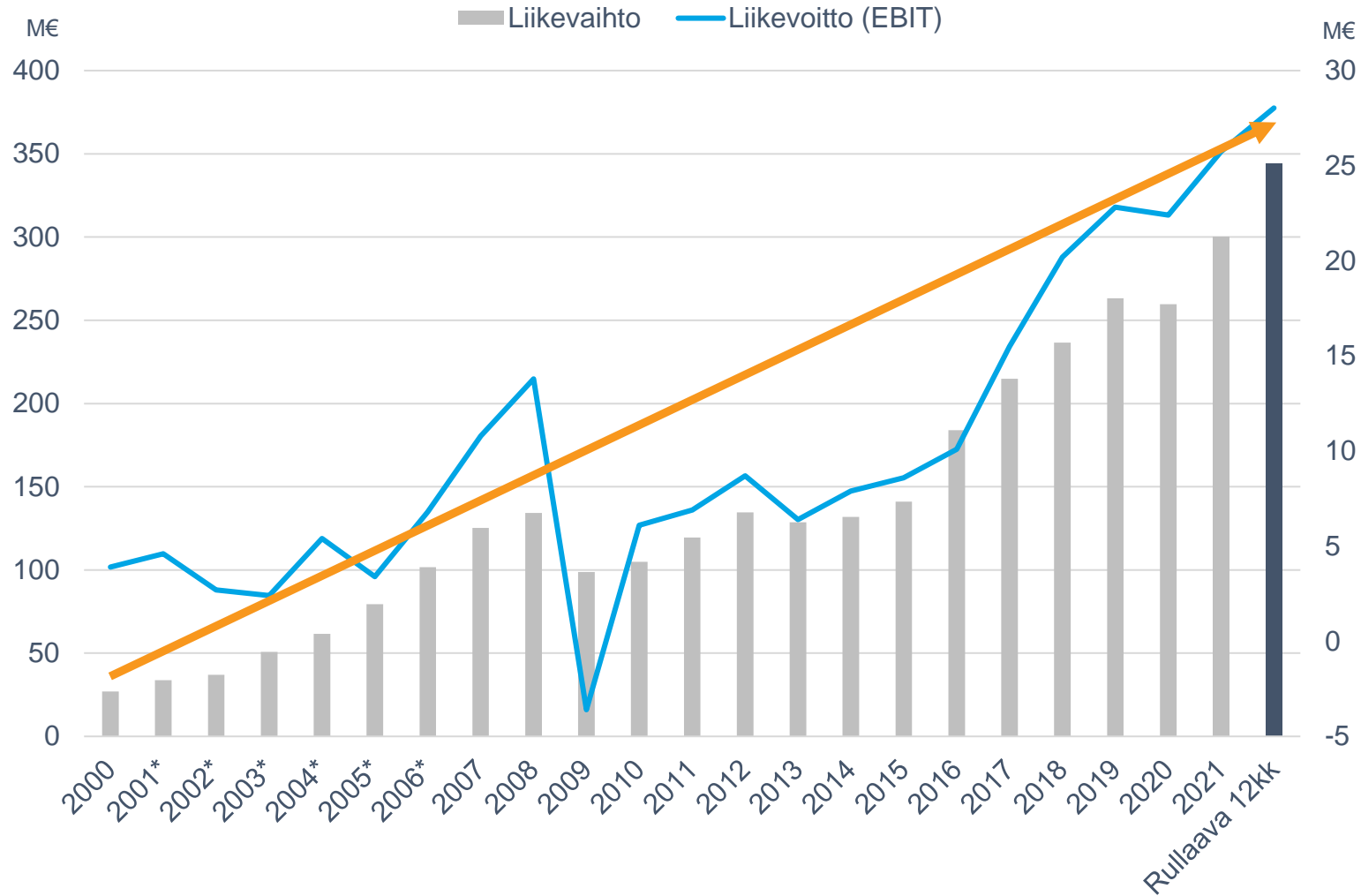
10 %
Liikevoitto
(EBITA)

1-9/2022: 9,3 %

Kysymyksiä?



Liikevaihto ja liikevoitto (EBIT) 2000-Q3/2022



*Sisältää jatkuvat ja lopetetut toiminnot

Sijoittajasuhdekontaktit

Outi Torniainen
Markkinointi- ja viestintäjohtaja
Puh. 010 307 3302



Juha Näkki
Toimitusjohtaja
Puh. 010 307 2077

Helena Kukkonen
Talousjohtaja/CFO
Puh. 010 307 2003



Etteplan