


Etteplan Q3/2021: Hyvä kasvu jatkui

Juha Näkki
Toimitusjohtaja
28.10.2021
Espoo

Esityksen sisältö

- Keskeiset asiat Q3/2021
- Taloudellinen kehitys Q3/2021
- Etteplanin tavoitteet
- Q&A



Keskeiset asiat Q3/2021

Keskeiset asiat Q3/2021

- + Projektien hitaasta käynnistymisestä huolimatta kasvuvauhtimme jatkui hyvänä:
 - + Kasvu >20 %, orgaaninen kasvu ~14 %.
 - + Investoimme orgaaniseen kasvuun perustamalla useita uusia tiimejä.
 - + Ohjelmisto- ja sulautetut ratkaisut kasvu >30 %.
 - + Kiinaan myytyjen tuntien määrä kasvoi 47 %.
 - + Teknisen dokumentoinnin ratkaisut saavutti erinomaisen >10 %:n kannattavuuden.
 - + Ostimme Q3:n aikana Adina Solutions Oy:n Tampereelta ja BST:n Saksasta.
-
- Vuoden kolmas neljännes käynnistyi odotuksiamme hitaammin.
 - Maailmanlaajuinen komponenttipula alkoi heijastua myös suunnittelupalveluiden kysyntään.
 - Markkinan hidasteet ja orgaaniset investoinnit vaikuttivat operatiiviseen tehokkuuteemme, ja kannattavuutemme heikkeni hieman.

Toiminta- ympäristön kehitys Q3/2021

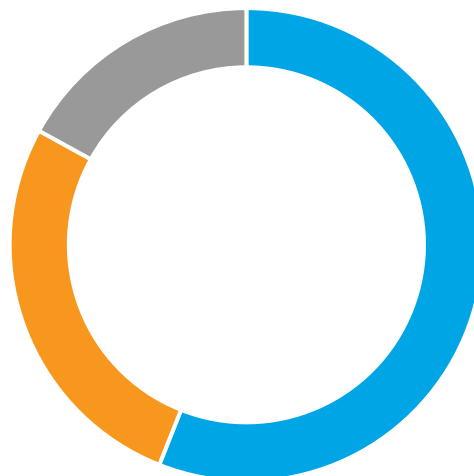
- Yleinen kysyntätilanne säilyi kuitenkin kohtuullisen hyvänä, vaikka neljännes käynnistyi odotuksia hitaammin.
 - Sekä oma henkilöstömme että asiakkaamme pitivät runsaasti lomaa kesällä 2021.
- Pandemia vaikutti markkinatilanteeseen edelleen hieman.
- Maailmanlaajuinen komponenttipula alkoi heijastua myös suunnittelupalveluiden kysyntään, kun asiakkaiden toiminnan painopiste siirtyi aiempaa enemmän toimituksiin.

Markkinoiden kehitys Etteplanin päämarkkinoilla Q3/2021

- Pandemia vaikutti markkinatilanteeseen edelleen **monissa Euroopan maissa.**
- **Suomessa** yleinen markkinatilanne säilyi kohtuullisen hyvänä, vaikka pandemia ja maailmanlaajuinen komponenttipula vaikuttivat kysyntään ja lisäsivät epävarmuutta.
- Markkinoiden epävarmuus vaikutti kysyntään hieman myös **Ruotsissa, Tanskassa, Alankomaissa, Saksassa ja Puolassa.**
- **Kiinassa** kysyntätilanne oli hyvällä tasolla.

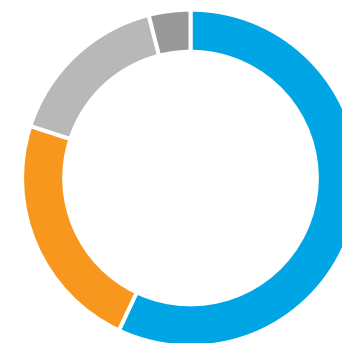
Liikevaihdon ja henkilöstön jakauma 1-9/2021

Liikevaihto palvelualueittain



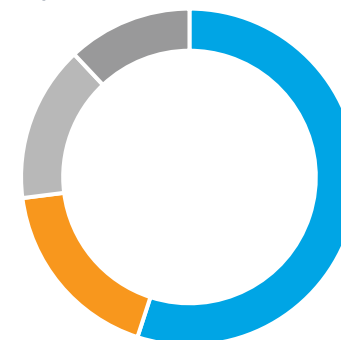
- Suunnitteluratkaisut 56 % (57 %)
- Ohjelmisto- ja sulautetut ratkaisut 27 % (24 %)
- Teknisen dokumentoinnin ratkaisut 17 % (19 %)

Liikevaihto maittäin



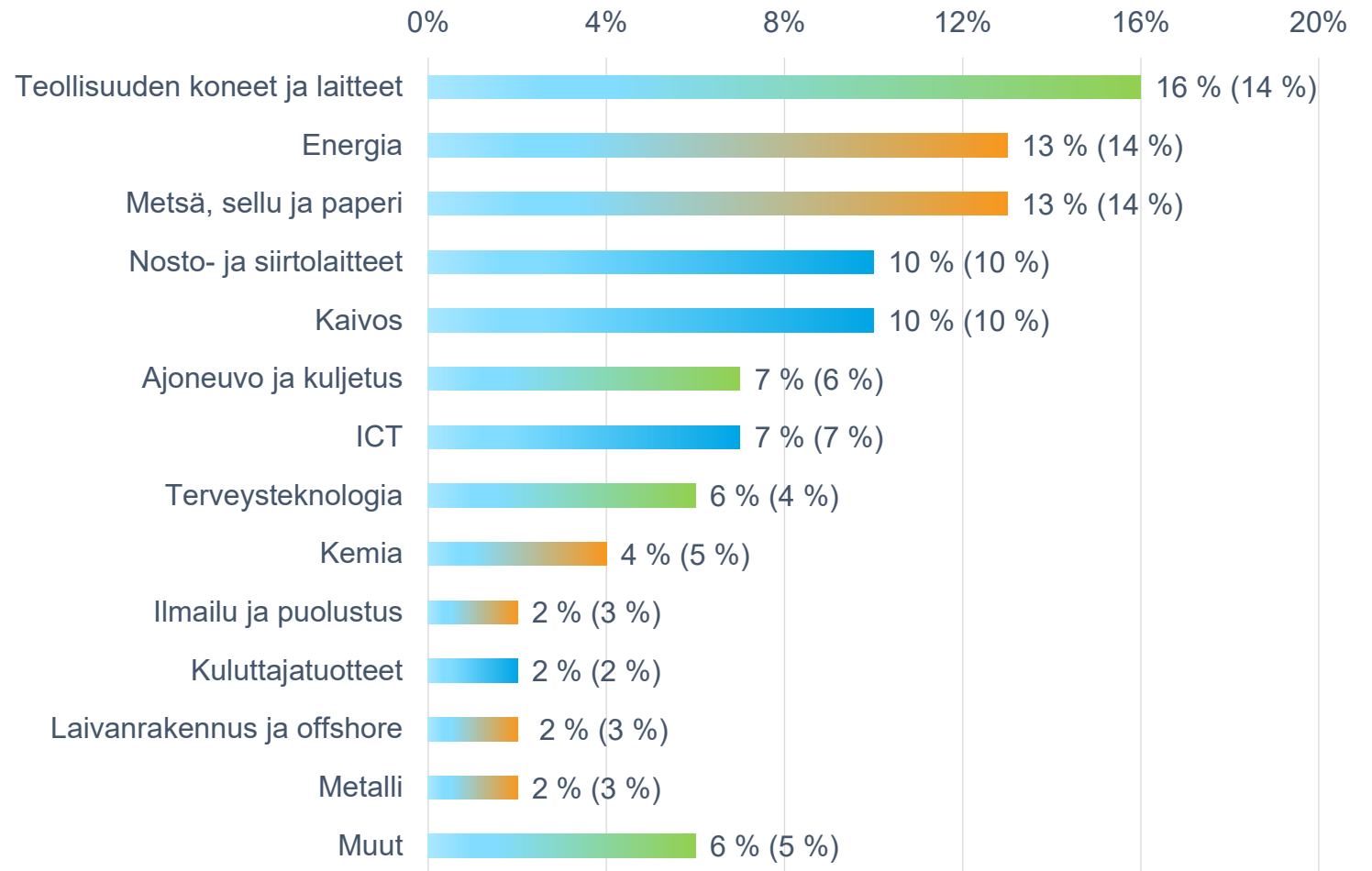
- Suomi 57 % (62 %)
- Skandinavia 23 % (22 %)
- Keski-Eurooppa 16 % (13 %)
- Kiina 4 % (3 %)

Henkilöstö maittäin (kauden lopussa)



- Suomi 55 % (59 %)
- Skandinavia 18 % (18 %)
- Keski-Eurooppa 15 % (13 %)
- Kiina 12 % (10 %)

Liikevaihto asiakasryhmittäin 1-9/2021



Avainluvut 7-9/2021

1 000 EUR	7-9/2021	7-9/2020	Muutos %
Liikevaihto	66 860	55 221	21,1
Liikevoitto (EBITA)	5 701	5 222	9,2
EBITA, %	8,5	9,5	
Liikevoitto (EBIT)	4 597	4 274	7,6
EBIT, %	6,9	7,7	
Laimentamaton osakekohtainen tulos, EUR	0,14	0,13	7,7
Omavaraisuusaste, %	42,1	40,1	
Liiketoiminnan rahavirta	227	206	10,0
ROCE, %	12,0	12,6	
MSI-indeksi	63	60	5,0
Henkilöstö kauden lopussa	3 625	3 291	10,1

Avainluvut 1-9/2021

1 000 EUR	1-9/2021	1-9/2020	Muutos %	1-12/2020
Liikevaihto	214 853	189 408	13,4	259 702
Liikevoitto (EBITA)	21 174	18 087	17,1	26 172
EBITA, %	9,9	9,5		10,1
Liikevoitto (EBIT)	17 921	15 289	17,2	22 380
EBIT, %	8,3	8,1		8,6
Laimentamaton osakekohtainen tulos, EUR	0,55	0,46	19,6	0,69
Omavaraisuusaste, %	42,1	40,1		40,5
Liiketoiminnan rahavirta	13 937	20 485		37 997
ROCE, %	15,6	14,9		16,0
MSI-indeksi	63	60	5,0	61
Henkilöstö kauden lopussa	3 625	3 291	10,1	3 267

Tarkennettu taloudellinen ohjeistus vuodelle 2021

Etteplan tarkentaa aiempaa ohjeistustaan liikevaihdon osalta ja arvioi:

- Vuoden 2021 liikevaihdon olevan 295-310 miljoonaa euroa, ja
- vuoden 2021 liikevoiton (EBIT) olevan 25-28 miljoonaa euroa.

Aiempi taloudellinen ohjeistus vuodelle 2021 (11.8.2021)

- Vuoden 2021 liikevaihdon olevan 295-315 miljoonaa euroa, ja
- vuoden 2021 liikevoiton (EBIT) olevan 25-28 miljoonaa euroa.

Markkinanäkymät 2021

Etteplanin liiketoimintaan vaikuttaa keskeisimmin globaali kone- ja metalliteollisuuden kehitys. COVID-19-pandemian pitkittyminen vaikuttaa edelleen globaaliin talouteen ja markkinatilanteeseen. Lisäksi maailmanlaajuinen komponenttipula heijastuu myös suunnittelupalveluiden kysyntään. Asiakkaamme investoivat edelleen digitaalisiin palveluihin ja suunnitteluratkaisuihin, minkä vuoksi arvioimme kysyntätilanteen jatkuvan epävarmuuksista huolimatta kohtuullisen hyvällä tasolla loppuvuoden ajan.

Näkymät

Etteplan muutti vuoden 2021 alussa taloudellisen ohjeistuksen käytäntöään ja antaa jatkossa ohjeistuksen liikevaihdolle ja liikevoitolle (EBIT) numeerisena vaihteluvälinä.

Taloudellinen kehitys Q3/2021

Liikevaihto

7-9/2021: 66,9 M€ (55,2 M€)

Kasvu 21,1 %

Vertailukelpoisilla kursseilla 20,9 %

Orgaaninen kasvu 13,8 %

Vertailukelpoisilla kursseilla 13,1 %

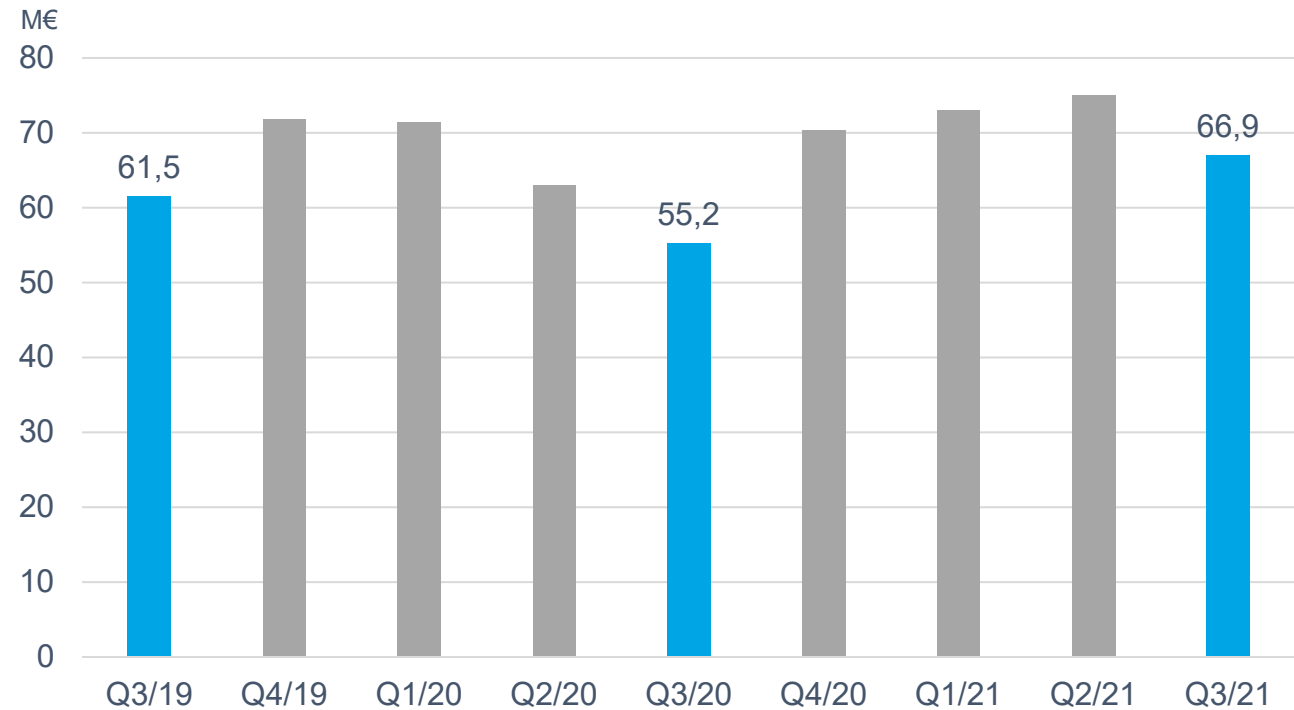
1-9/2021: 214,9 M€ (189,4 M€)

Kasvu 13,4 %

Vertailukelpoisilla kursseilla 12,6 %

Orgaaninen kasvu 6,7 %

Vertailukelpoisilla kursseilla 5,7 %



- Katsauskaudella kysyntätilanne oli kohtuullisen hyvä, vaikka projektit käynnistyivät hitaasti. Maailmanlaajuinen komponenttipula alkoi heijastua kysyntään.
- Investoimme orgaaniseen kasvuun rekrytoimalla ja perustamalla uusia tiimejä.
- Aiemmin toteutetut yrityskaupat ja ulkoistussopimukset vaikuttivat positiivisesti kehitykseen.
- Myynti avain-asiakkaille kasvoi 12,0 %.

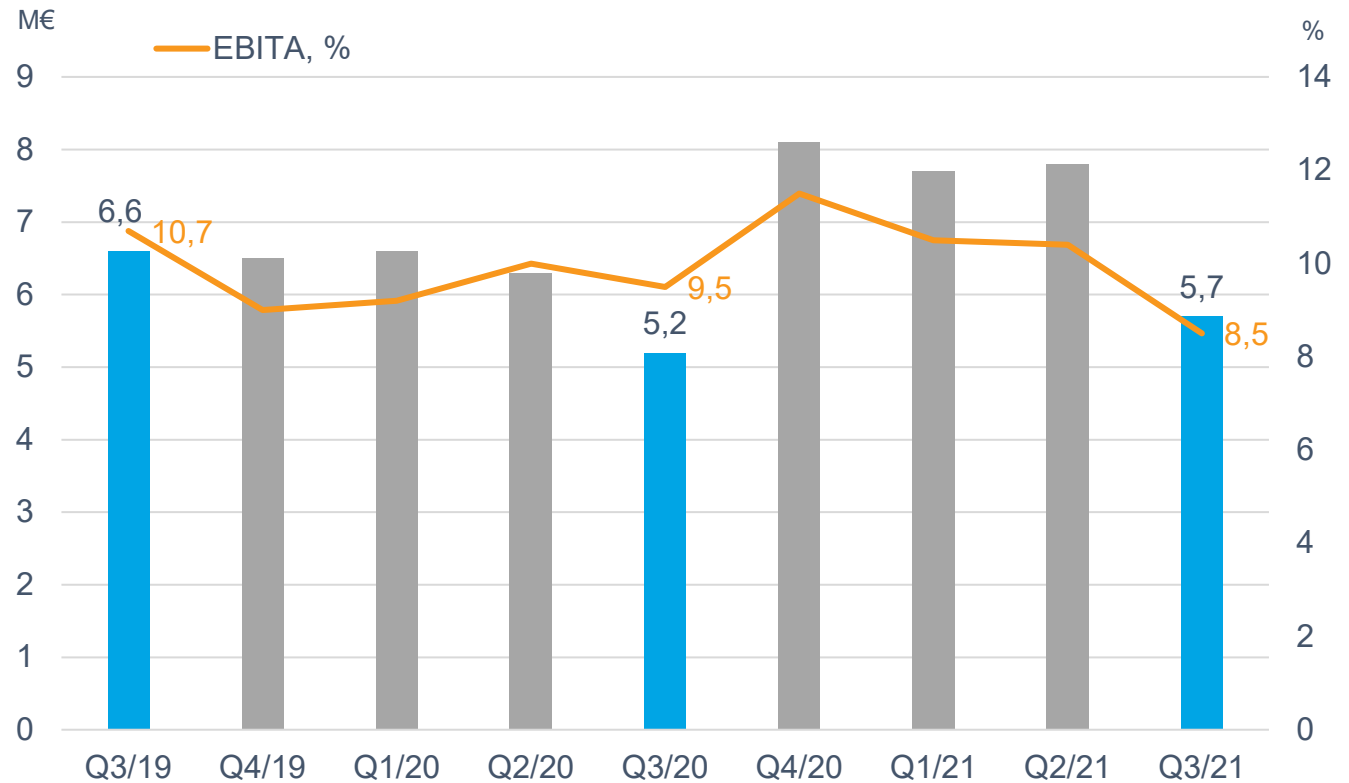
Liikevoitto (EBITA)

7-9/2021: 5,7 M€, 8,5 %
(5,2 M€, 9,5 %)

Kertaluonteiset erät -0,2 (-0,1) M€

1-9/2021: 21,2 M€, 9,9 %
(18,1 M€, 9,5 %)

Kertaluonteiset erät -0,6 (-0,6) M€



- Projektien hidas käynnistyminen sekä panostuksemme orgaaniseen kasvuun vaikuttivat operatiiviseen tehokkuuteemme ja kannattavuuteemme.
- Katsauskauden loppua kohti suunnitteluhankkeita kuitenkin käynnistyi kiihtyvällä tahdilla ja operatiivinen tehokkuutemme parani.
- Siirtyminen ns. uuteen normaaliin vaikuttaa kulurakenteeseemme.

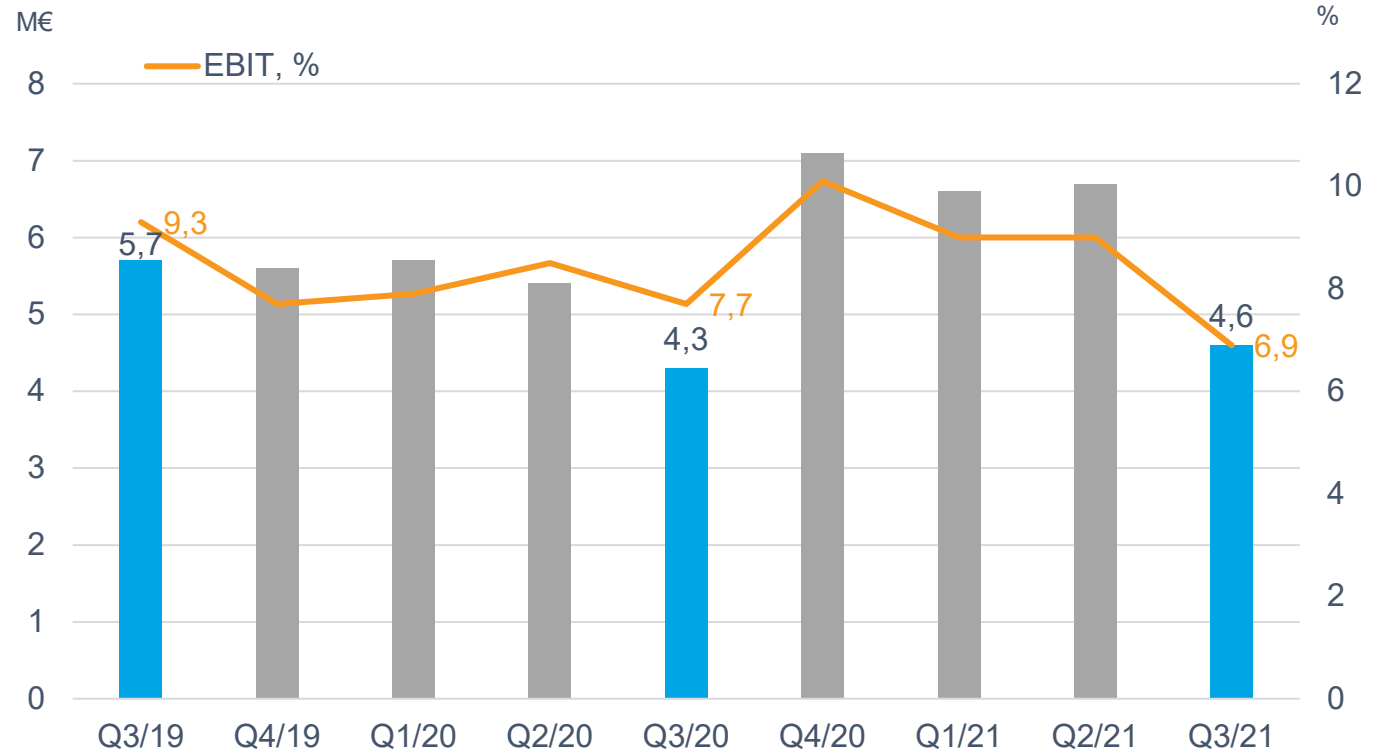
Liikevoitto (EBIT)

7-9/2021: 4,6 M€, 6,9 %
(4,3 M€, 7,7 %)

Kertaluonteiset erät -0,2 (-0,1) M€

1-9/2021: 17,9 M€, 8,3 %
(15,3 M€, 8,1 %)

Kertaluonteiset erät -0,6 (-0,6) M€



- Yrityshankintoihin liittyvät poistot olivat 1,1 miljoonaa euroa 7-9/2021 ja 3,3 miljoonaa euroa 1-9/2021.

Suunnittelu- ratkaisut

Liikevaihto

7-9/2021: 36,9 M€ (31,0 M€)

Muutos 19,0 %

1-9/2021: 120,4 M€ (108,3 M€)

Muutos 11,1 %

Liikevoitto (EBITA)

7-9/2021: 3,0 M€, 8,2 %

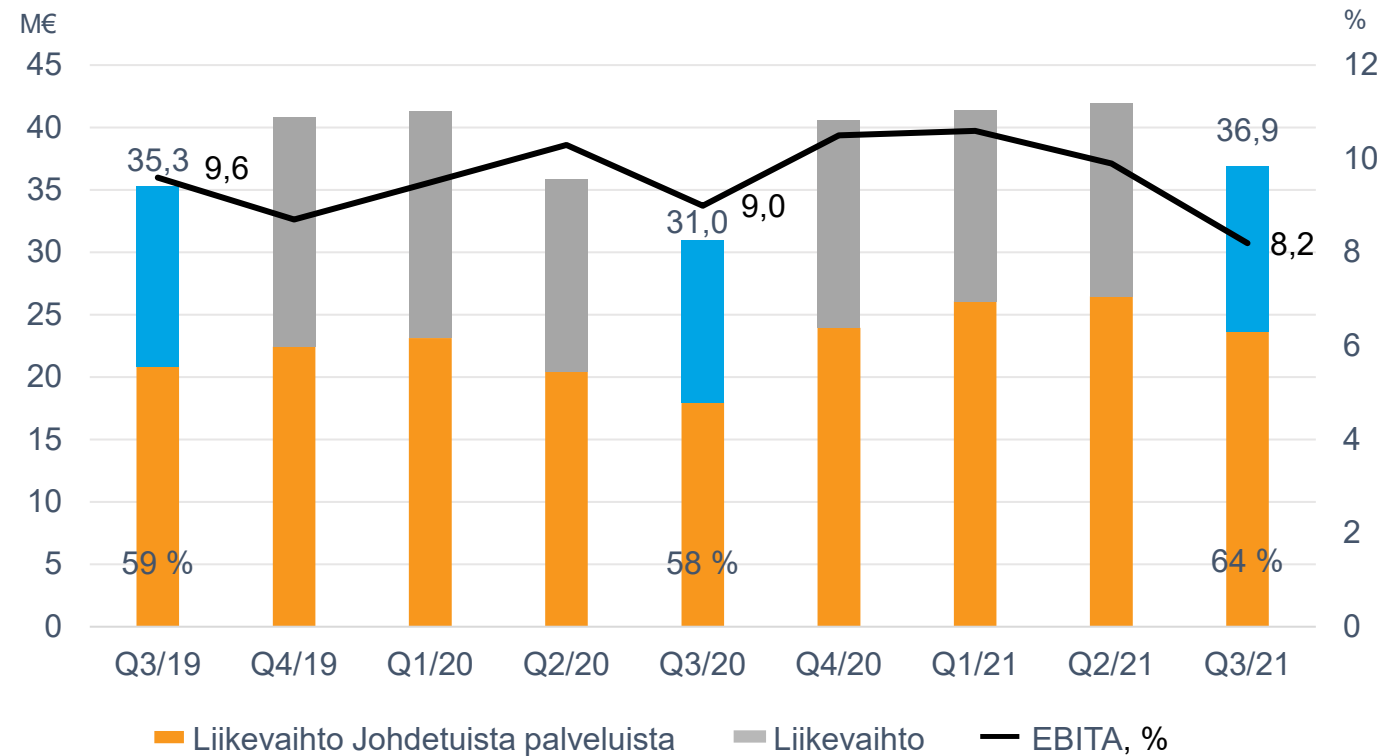
(2,8 M€, 9,0 %)

1-9/2021: 11,6 M€, 9,6 %

(10,4 M€, 9,6 %)

Henkilöstö

30.9.2021: 2 071 (1 946)



- Kysyntätilanne jatkui kohtuullisen hyvällä tasolla, komponenttipula ja projektien hidas käynnistyminen vaikuttivat kehitykseen.
- Panostimme rekrytointeihin ja perustimme uusia tiimejä.
- Vuoden aikana solmitut ulkoistusratkaisut kasvattivat liikevaihtoa.
- Projektien hidas käynnistyminen heikensi operatiivista tehokkuutta ja vaikutti kannattavuuteen.

Ohjelmisto- ja sulautetut ratkaisut

Liikevaihto

7-9/2021: 18,1 M€ (13,8 M€)

Muutos 30,9 %

1-9/2021: 56,8 M€ (46,0 M€)

Muutos 23,3 %

Liikevoitto (EBITA)

7-9/2021: 1,6 M€, 9,1 %

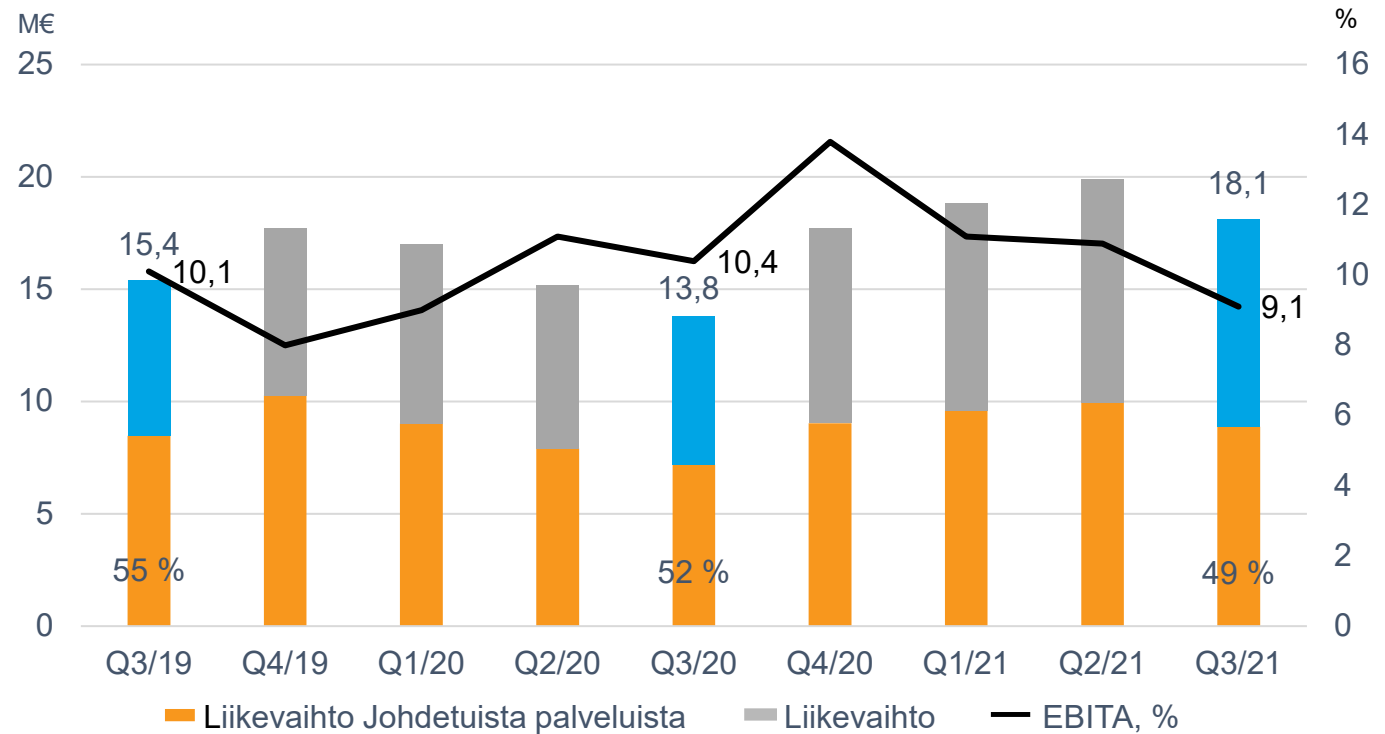
(1,4 M€, 10,4 %)

1-9/2021: 5,9 M€, 10,4 %

(4,7 M€, 10,1 %)

Henkilöstö

30.9.2021: 762 (627)



- Kysyntätilanne jatkui hyvänä, vaikka komponenttipula ja projektien hidas käynnistyminen vaikuttivat jonkun verran kehitykseen.
- Panostimme orgaaniseen kasvuun rekrytoinneilla ja perustamalla useita uusia tiimejä.
- Osaajien vaikeutunut saatavuus vaikuttaa liiketoimintaan. Olemme lisänneet alihankkijoiden käyttöä, ja tällä hetkellä yli 200 alihankkijaa osallistuu projekteihimme.
- Kannattavuuteen vaikuttivat investointimme kasvuun sekä alihankinnan lisääntyminen.

Teknisen dokumentoinnin ratkaisut

Liikevaihto

7-9/2021: 11,8 M€ (10,2 M€)

Muutos 15,1 %

1-9/2021: 37,3 M€ (34,7 M€)

Muutos 7,6 %

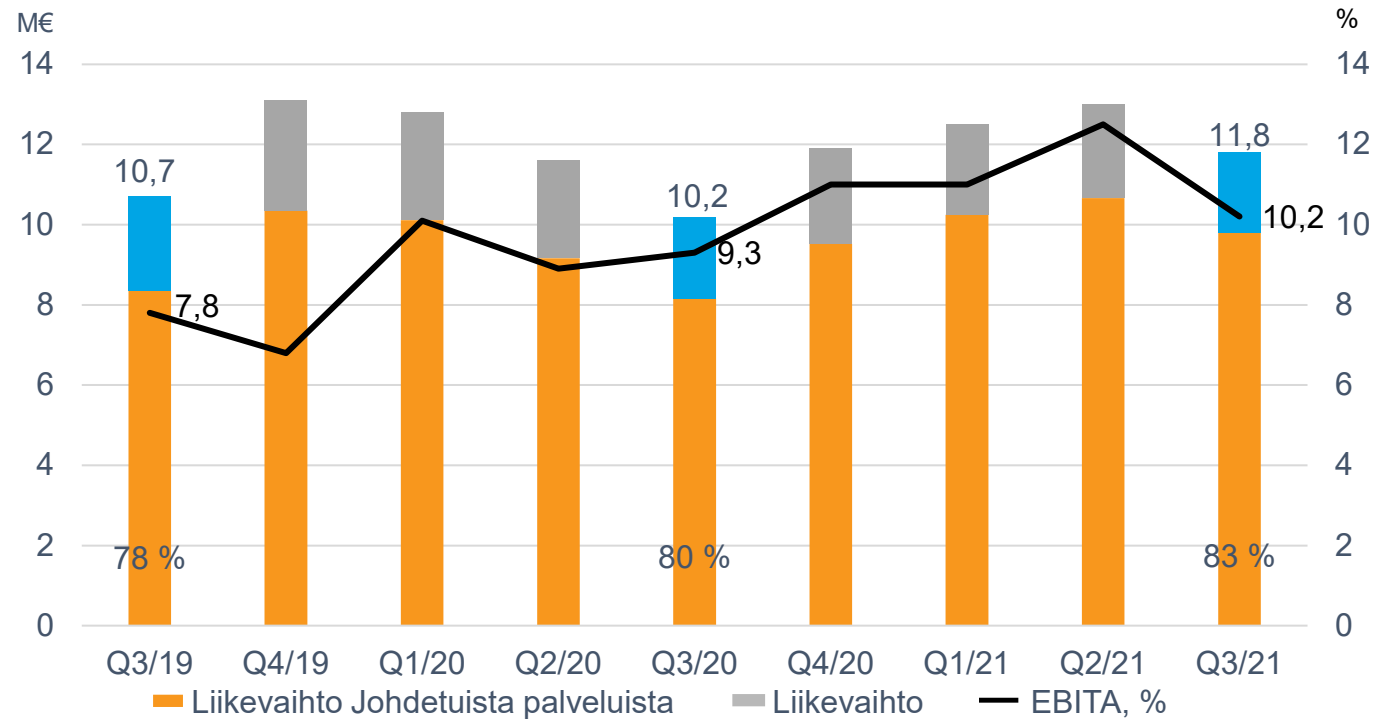
Liikevoitto (EBITA)

7-9/2021: 1,2 M€, 10,2 %
(1,0 M€, 9,3 %)

1-9/2021: 4,2 M€, 11,3 %
(3,3 M€, 9,5 %)

Henkilöstö

30.9.2021: 669 (620)



- Kysyntätilanne oli hyvä. Komponenttipula vaikutti hieman kehitykseen.
- Johdettujen palvelujen suuren osuuden takia markkinan vaikutukset jäivät vähäisiksi, ja palvelualue ylsi jälleen erinomaiseen kannattavuuteen. Kannattavuus oli hyvällä tasolla hyvän operatiivisen tehokkuuden ansiosta.

Osakekohtainen tulos ja osingot

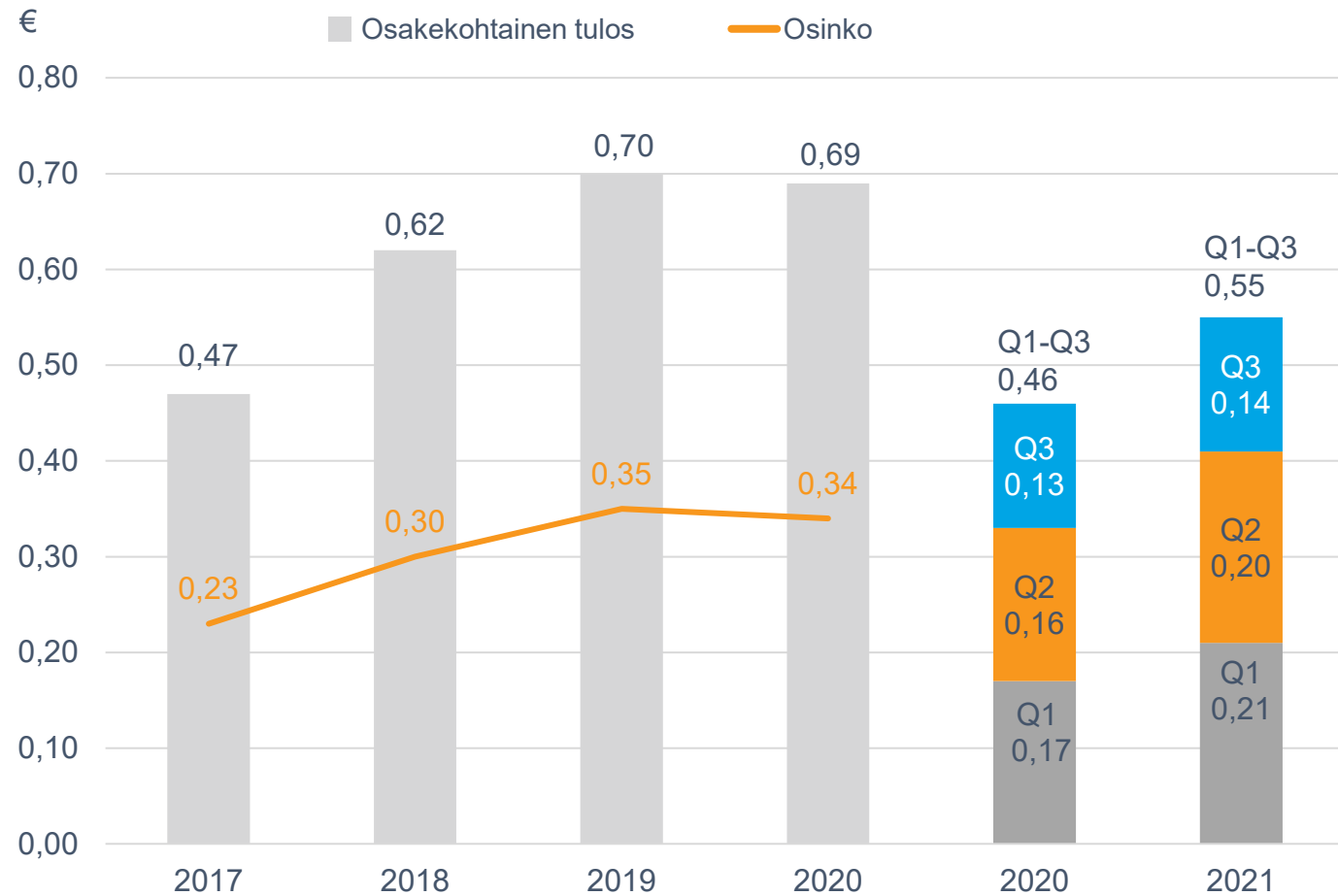
Osakekohtainen tulos

7-9/2021: 0,14 € (0,13 €)

Muutos 7,7 %

1-9/2021: 0,55 € (0,46 €)

Muutos 19,6 %

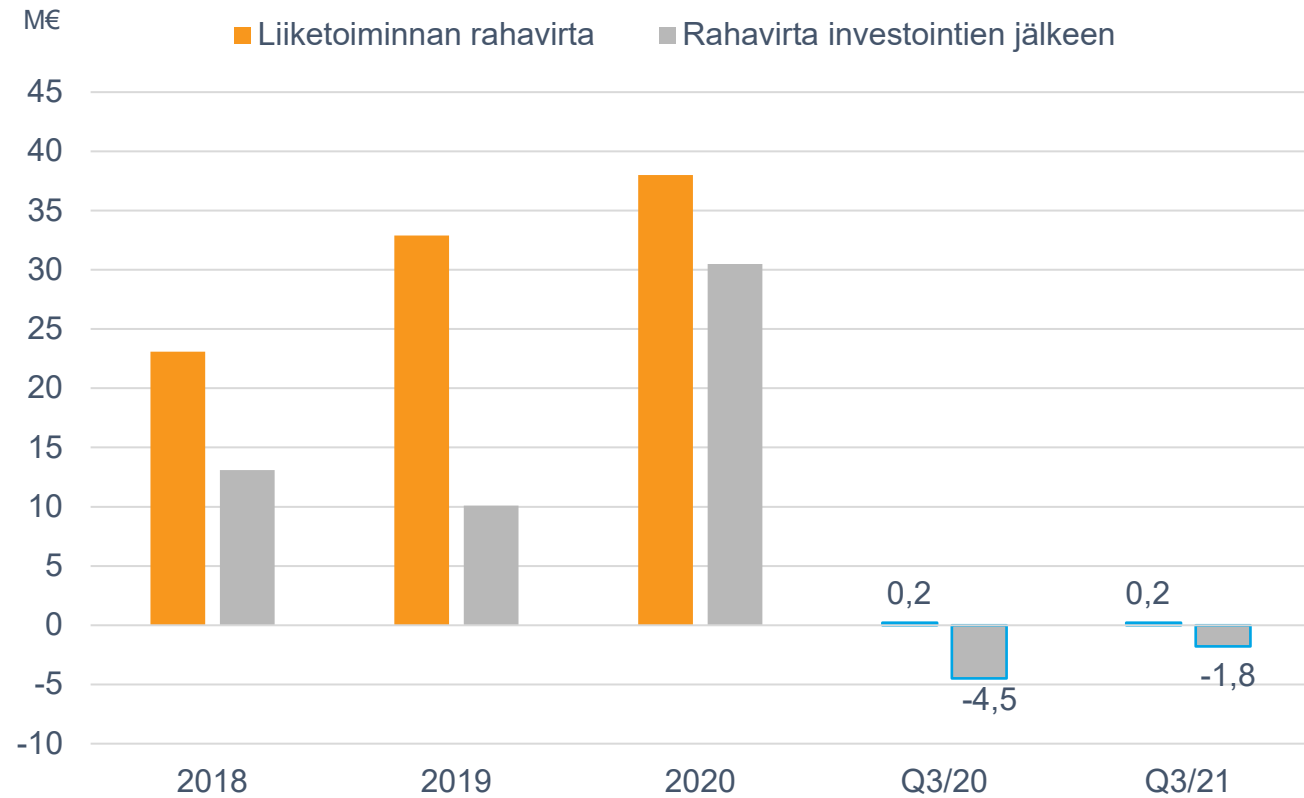


Rahavirta

Liiketoiminnan rahavirta

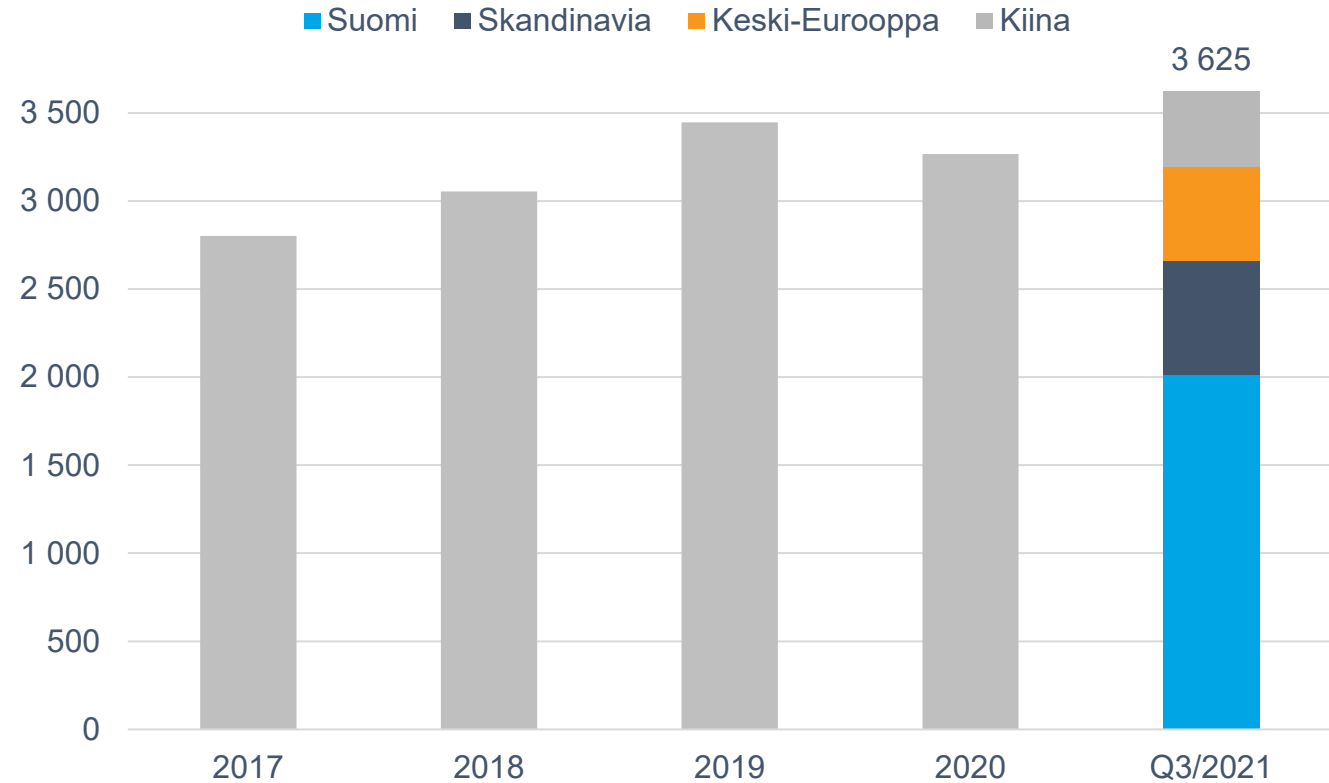
7-9/2021: 0,2 M€ (0,2 M€)

1-9/2021: 13,9 M€ (20,5 M€)



- Liiketoiminnan rahavirta pysyi edellisvuoden tasolla.
- Liiketoiminnan rahavirta kertyy vuosineljänneksittäin epätasaisesti liiketoiminnan kausivaihtelun vuoksi.

Henkilöstön määrä kauden lopussa



- Henkilöstön määrä kasvoi 11,0 % vuoden 2020 lopusta ja oli 3 625.
- Syyskuun 2020 loppuun verrattuna henkilöstön määrä kasvoi 10,1 % (30.9.2020: 3 291).
- Suomen ulkopuolella työskentelevien määrä kasvoi 20,4 % ja oli katsauskauden lopussa 1 614 (30.9.2020: 1 340) henkilöä.

Tuloslaskelma

MEUR	1-9/2021	1-9/2020	Muutos %	1-12/2020
Liikevaihto	214,9	189,4	13,4	259,7
Liiketoiminnan muut tuotot	0,8	2,1		3,6
Materiaalit ja palvelut	-22,1	-16,4		-23,3
Työsuhde-etuuksista aiheutuneet kulut	-142,9	-130,5		-177,3
Liiketoiminnan muut kulut	-19,5	-16,0		-22,3
Poistot	-13,3	-13,4		-18,0
Liikevoitto (EBIT)	17,9	15,3	17,2	22,4
Rahoitustuotot	0,3	0,3		0,4
Rahoituskulut	-1,0	-1,1		-1,7
Voitto ennen veroja	17,2	14,5	18,5	21,1
Tuloverot	-3,5	-3,1		-4,0
Katsauskauden voitto	13,7	11,4	20,1	17,1

Tase

MEUR	30.9.2021	30.9.2020	31.12.2020
Liikearvo	93,0	82,0	83,7
Muut pitkäaikaiset varat	55,1	50,3	52,6
Pitkäaikaiset varat yhteensä	148,1	132,3	136,3
Vaihto-omaisuus	0,4	0,3	0,3
Myyntisaamiset ja muut saamiset	66,1	53,3	56,9
Rahavarat	9,2	15,4	24,4
Lyhytaikaiset varat yhteensä	75,6	69,0	81,6
VARAT YHTEENSÄ	223,8	201,3	217,9
Oma pääoma yhteensä	92,8	79,1	87,1
Pitkäaikaiset velat yhteensä	25,3	29,7	28,0
Lyhytaikaiset velat yhteensä	105,6	92,4	102,8
OMA PÄÄOMA JA VELAT YHTEENSÄ	223,8	201,3	217,9

Etteplanin tavoitteet

Taloudelliset tavoitteet 2020-2024

Liikevaihto
> **500 milj.**

Rullaava 12 kk:
285 milj. euroa

50 %
Liikevaihto
Suomen
ulkopuolelta

1-9/2021: 43 %

75 %
Liikevaihto
Johdetuista
palveluista

1-9/2021: 63 %

10 %
Liikevoitto
(EBITA)

1-9/2021: 9,9 %

KEINOJA

- Palveluratkaisujen jatkuva kehittäminen
- Digitalisaatio
- Kansainvälinen kasvu
- Yritysostot

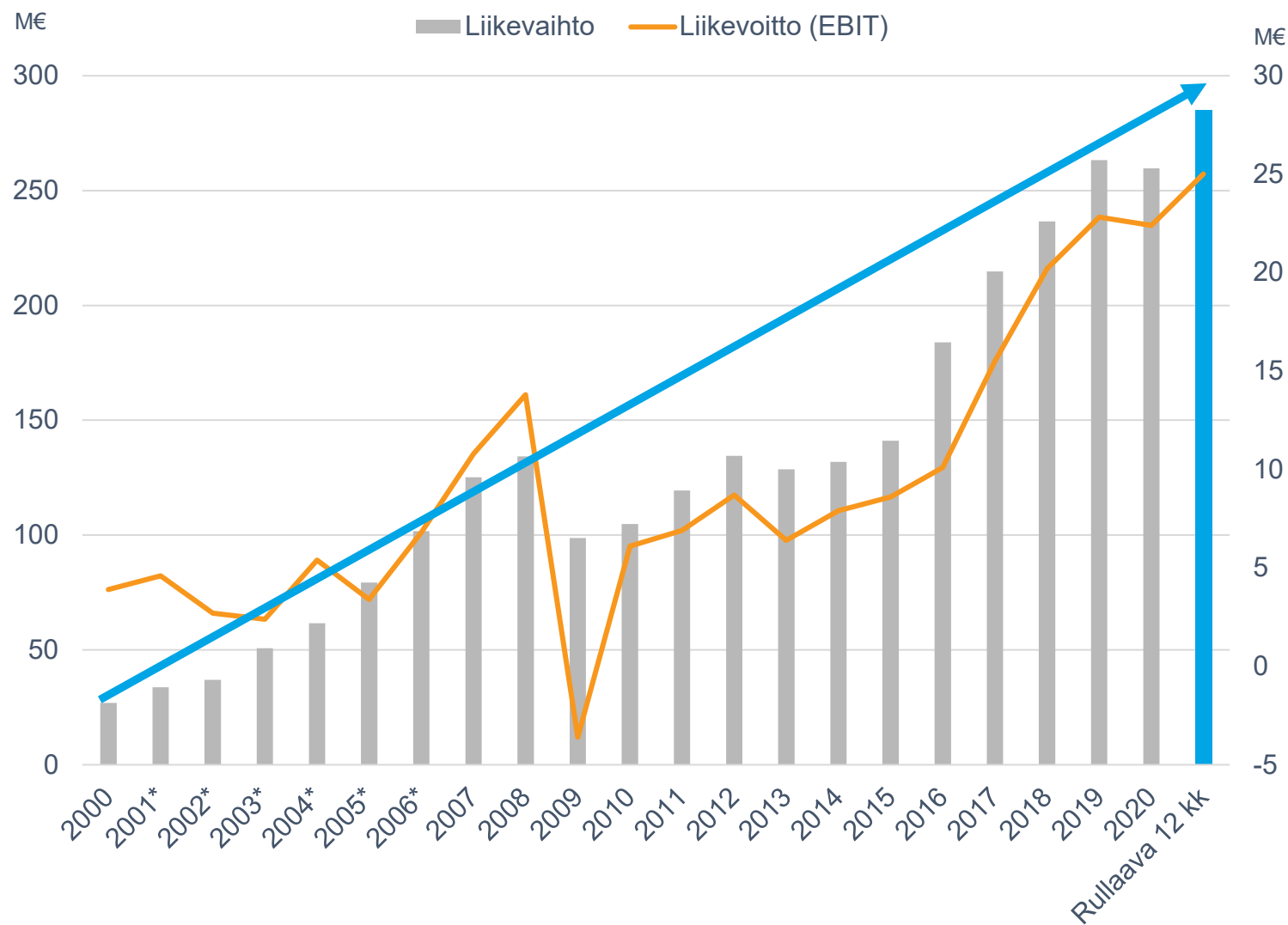
- Kaikkien palvelu-alueidemme palveluita kaikissa toimintamaissamme

- Palveluratkaisut
- Teknologiaratkaisut
- Projektiliiketoiminta

- Liiketoimintamallin muutos kohti Johdettuja palveluita
- Markkinajohtajuus

Kysymyksiä?

Liikevaihto ja liikevoitto (EBIT) 2000-Q3/2021



*sisältää jatkuvat ja lopetetut toiminnot

Sijoittajasuhtekontaktit

Outi Torniainen
Markkinointi- ja viestintäjohtaja
Puh. 010 307 3302



Juha Näkki
Toimitusjohtaja
Puh. 010 307 2077

Helena Kukkonen
Talousjohtaja/CFO
Puh. 010 307 2003

