

Etteplan Q1 2022:

**Vahva alku
vuodelle**

Juha Näkki
Toimitusjohtaja

5.5.2022
Espoo





Esityksen sisältö

- Toimintaympäristö Q1 2022
- Keskeiset asiat Q1 2022
- Taloudellinen kehitys Q1 2022
- Palvelualueet Q1 2022
- Etteplanin tavoitteet
- Q&A

Toimintaympäristö Q1 2022

- Kysyntätilanne on ollut hyvällä tasolla.
- COVID-19-pandemian pitkittyminen vaikuttaa edelleen markkinoihin. Teolliset asiakkaamme ovat kuitenkin sopeutuneet vaikutuksiin, ja asiakkaidemme liiketoiminta on kehittynyt positiivisesti.
- Venäjän hyökkäys Ukrainaan on lisännyt epävarmuutta, mutta sen vaikutukset kysyntään ovat olleet vähäisiä.

Kysynnän kehitys päämarkkinoilla:

Pandemia vaikutti markkinatilanteeseen edelleen Euroopassa:

- **Suomessa** yleinen markkinatilanne säilyi kuitenkin kohtuullisen hyvänä.
- **Ruotsissa, Tanskassa, Alankomaissa, Saksassa ja Puolassa** epävarmuuden lisääntymisellä oli vain pieniä vaikutuksia kysyntään.
- COVID-19-pandemiaan liittyvät sulkutoimet vaikuttivat kysyntätilanteeseen **Kiinassa** erityisesti katsauskauden loppupuolella.


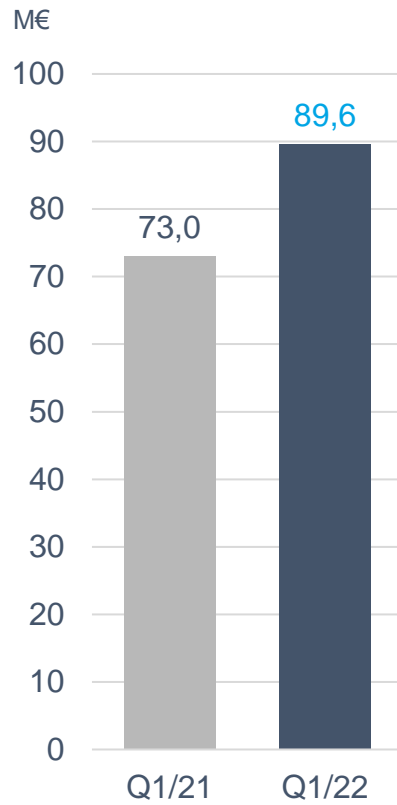
Keskeiset asiat Q1 2022

- Kasvu oli erittäin vahvaa. Yritysosot tukivat kasvua, mutta myös orgaaninen kasvumme kiihtyi.
- Kannattavuus oli tavoitteidemme mukaista.
- Liiketoiminnan rahavirta oli myös hyvällä tasolla vahvan Q4/21 ansiosta.
- COVID-19 pandemialla ei ole ollut merkittävää vaikutusta kysyntään, mutta sairauspoissaolot ovat lisääntyneet merkittävästi.
- Venäjän hyökkäys Ukrainaan on toistaiseksi vaikuttanut vain vähän liiketoimintaamme.



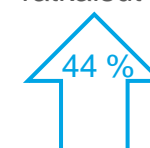

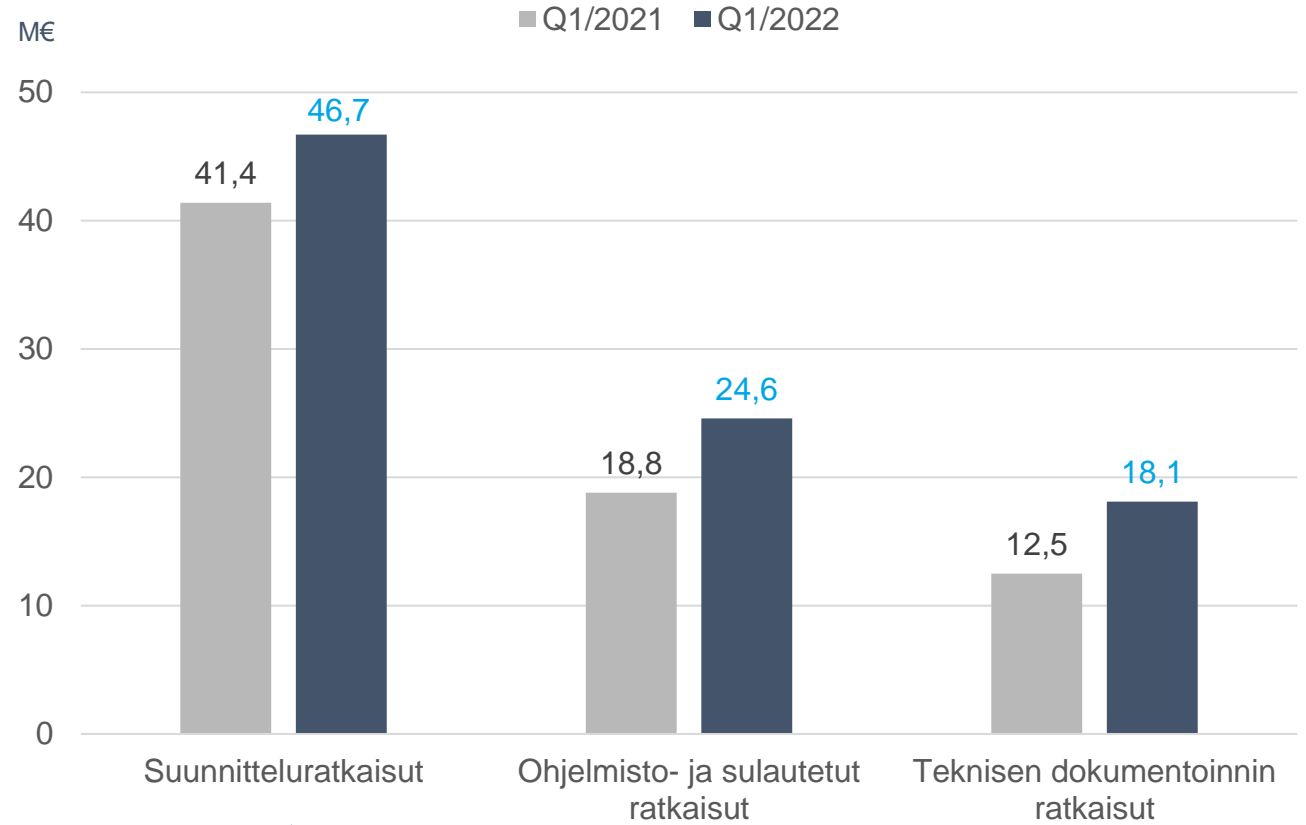
Liikevaihto

Konserni



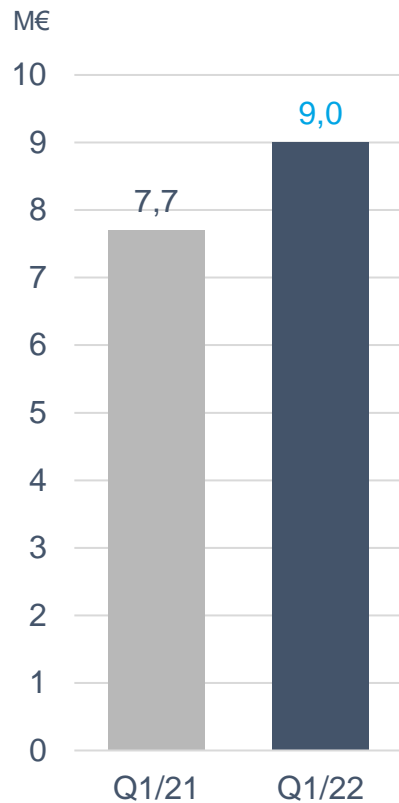
Orgaaninen kasvu 14,1 %

Palvelualueet





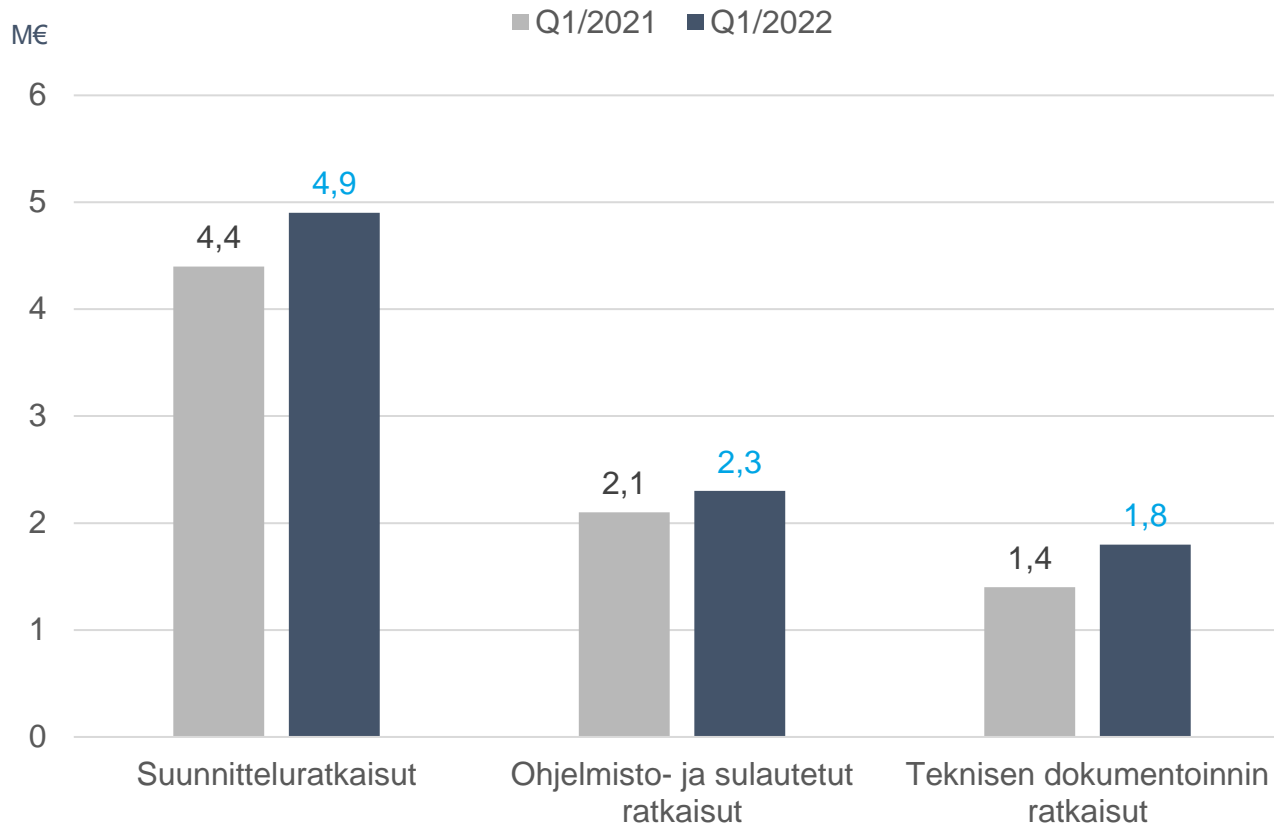
Liikevoitto (EBITA)

Konserni



Orgaaninen kasvu +14,1 %

Palvelualueet



Liikevaihto ja henkilöstö



- Suunnittelupalvelut 52 % (57 %)
- Ohjelmisto- ja sulautetut palvelut 28 % (26 %)
- Teknisen dokumentoinnin palvelut 20 % (17 %)

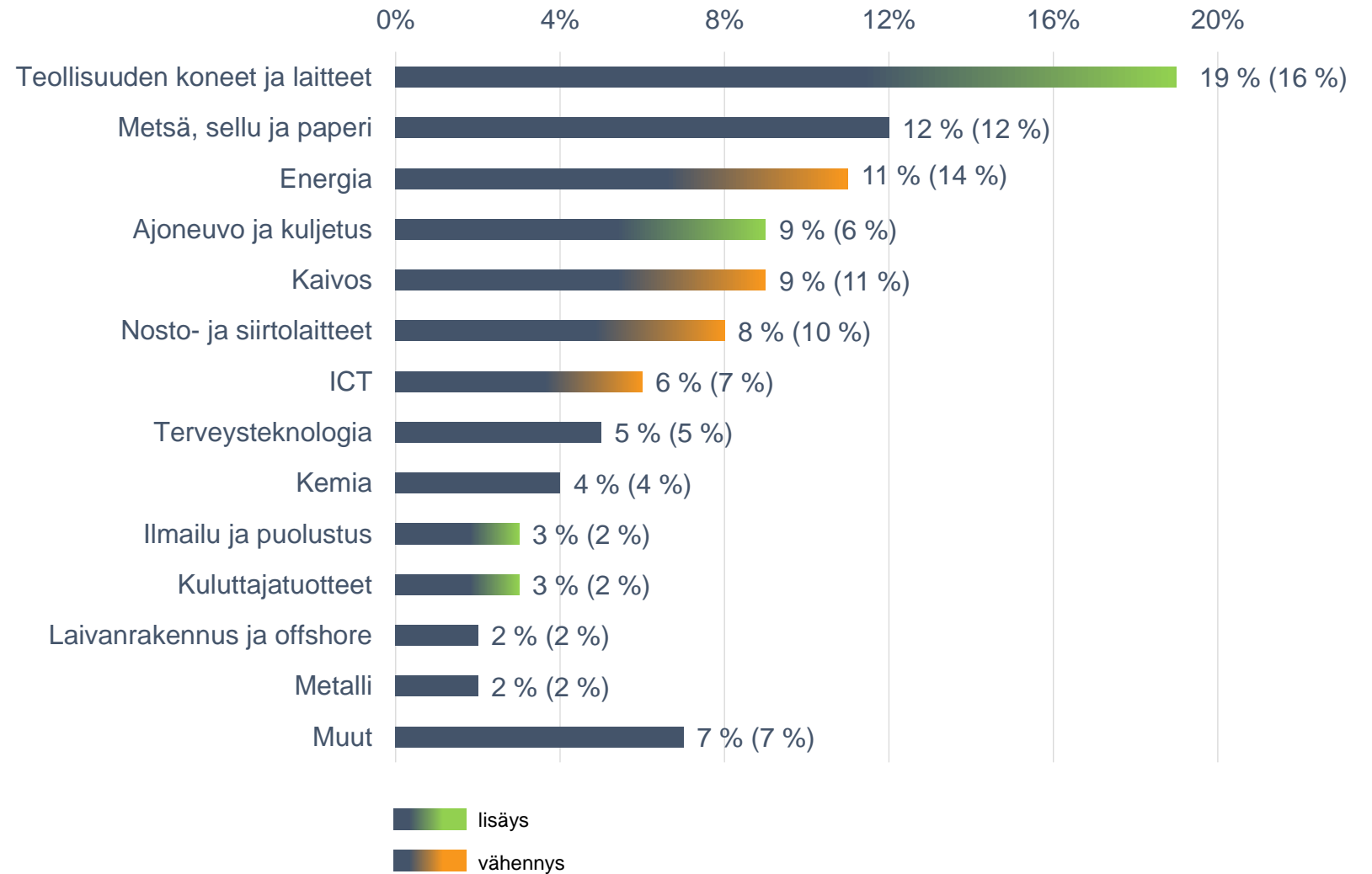


- Suomi 53 % (57 %)
- Skandinavia 25 % (24 %)
- Keski-Eurooppa 19 % (15 %)
- Kiina 3 % (4 %)



- Suomi 52 % (58 %)
- Skandinavia 17 % (18 %)
- Keski-Eurooppa 20 % (13 %)
- Kiina 11 % (11 %)

Liikevaihto asiakasryhmittäin 1-3/2022



Taloudellinen ohjeistus ja markkinanäkymät 2022

Taloudellinen ohjeistus:

- Vuoden 2022 liikevaihdon arvioidaan olevan 340-370 (2021: 300,1) miljoonaa euroa
- Vuoden 2022 liikevoiton (EBIT) arvioidaan olevan 28-32 (2021: 25,8) miljoonaa euroa.

Markkinanäkymät

Etteplanin liiketoimintaan vaikuttaa keskeisimmin globaali kone- ja metalliteollisuuden kehitys.

COVID-19-pandemian pitkittyminen vaikuttaa edelleen markkinatilanteeseen ja toimitusketjuihin. Asiakkaamme ovat sopeutuneet pandemian vaikutuksiin, ja heidän liiketoimintansa on kehittynyt positiivisesti.

Venäjän hyökkäys Ukrainaan lisää epävarmuutta markkinoilla ja nostaa kustannuksia, mikä voi vaikuttaa kysyntätilanteeseen ja hidastaa investointeja. Toisaalta epävakaa geopoliittinen tilanne lisää puolustusvälineteollisuuden ja vihreään siirtymään liittyvien investointien kysyntää.

Odotamme yleisen kysyntätilanteen jatkuvan kohtuullisen hyvänä koko vuoden 2022 ajan.

Taloudellinen kehitys Q1 2022

Avainluvut 1-3/2022

M€	1-3/2022	1-3/2021	Muutos %	1-12/2021
Liikevaihto	89,6	73,0	22,8	300,1
Liikevaihto Suomen ulkopuolelta	42,2	31,4	34,4	130,1
Liikevoitto (EBITA)	9,0	7,7	16,6	30,1
EBITA, %	10,0	10,5		10,0
Liikevoitto (EBIT)	7,6	6,6	15,6	25,8
EBIT, %	8,5	9,0		8,6
Laimentamaton osakekohtainen tulos, EUR	0,23	0,21	9,5	0,80
Liiketoiminnan rahavirta	8,6	1,3		27,1
MSI-indeksi	65	64	0,8	63
Henkilöstö kauden lopussa	3 877	3 331	16,4	3 629

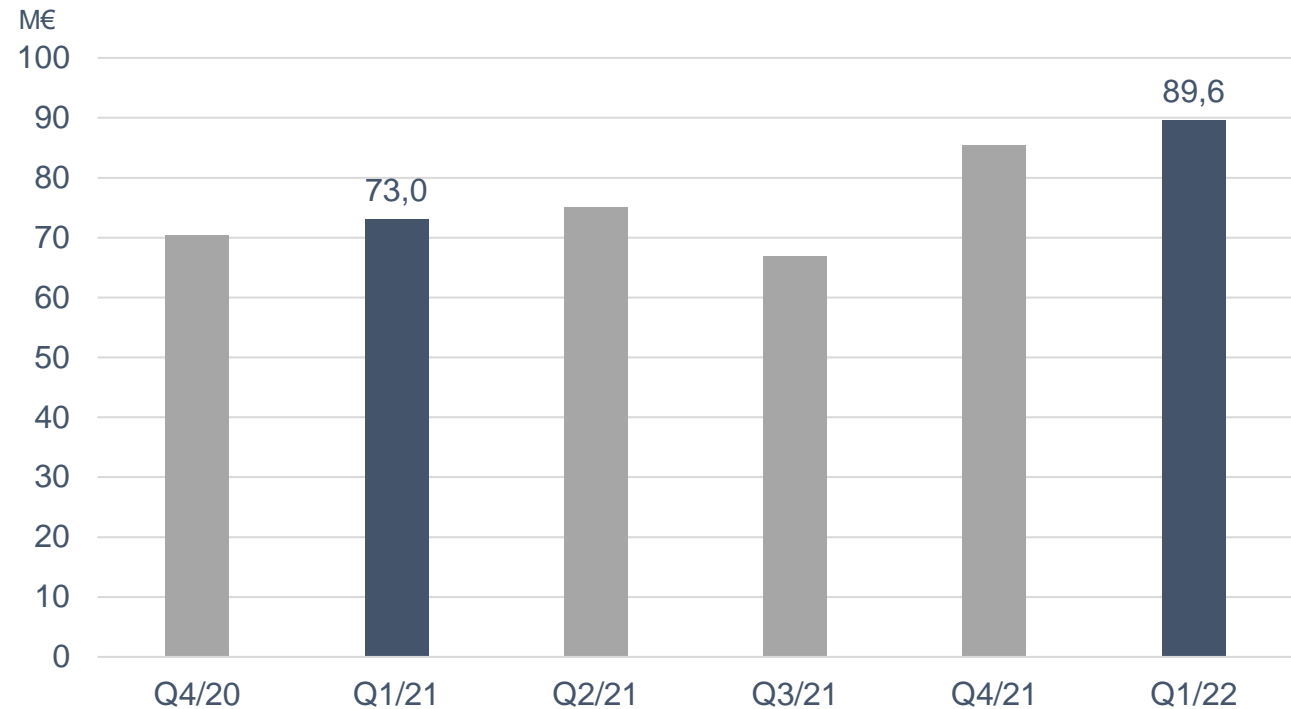
Liikevaihto

Q1 2022

89,6 M€ (73,0 M€) +22,8 %

Orgaaninen +14,1 %

- Yrityskaupat kasvattivat liikevaihtoa, myös orgaaninen kasvu oli vahvaa mm. liiketoimintaa kehittävien investointien ja ulkoistusliiketoiminnan menestyksen ansiosta.
- Sairauspoissaolojen merkittävä lisääntyminen vaikutti liikevaihdon kertymiseen.
- Liikevaihto avainasiakkailta kasvoi 9,8 %.



Kasvua yritysostoin - yhteensä kahdeksan vuosina 2021-2022

Viimeisin yritysosto: LCA Consulting Oy

- Erikoistunut yritysten, tuotteiden ja tuotannon elinkaariarviointiin, hiilijalanjälkilaskentaan ja asiantuntijakoulutuksiin.
- Kaupan myötä pystymme auttamaan asiakkaitamme määrittämään hiilijalanjälkensä sekä vihreää siirtymää tukevien tuotteiden ja tuotannon kehitystyössä sekä saavuttamaan kestävä kehityksen tavoitteensa.



Ostettu yritys	Henkilöstön määrä	Sisältyy Etteplanin lukuihin
LCA Consulting Oy, Suomi	11	1.5.2022
Syncore Technologies AB, Ruotsi	46	1.2.2022
Cognitas GmbH, Saksa	200	1.1.2022
BST Buck Systemtechnik GmbH, Saksa	30	1.10.2021
Adina Solutions Oy, Suomi	13	1.8.2021
Skyrise.tech S.A. Puola	80	1.6.2021
F.I.T. Fahrzeug Ingenieurtechnik GmbH, Saksa	15	1.5.2021
TekPartner A/S, Tanska	19 + verkosto	1.1.2021

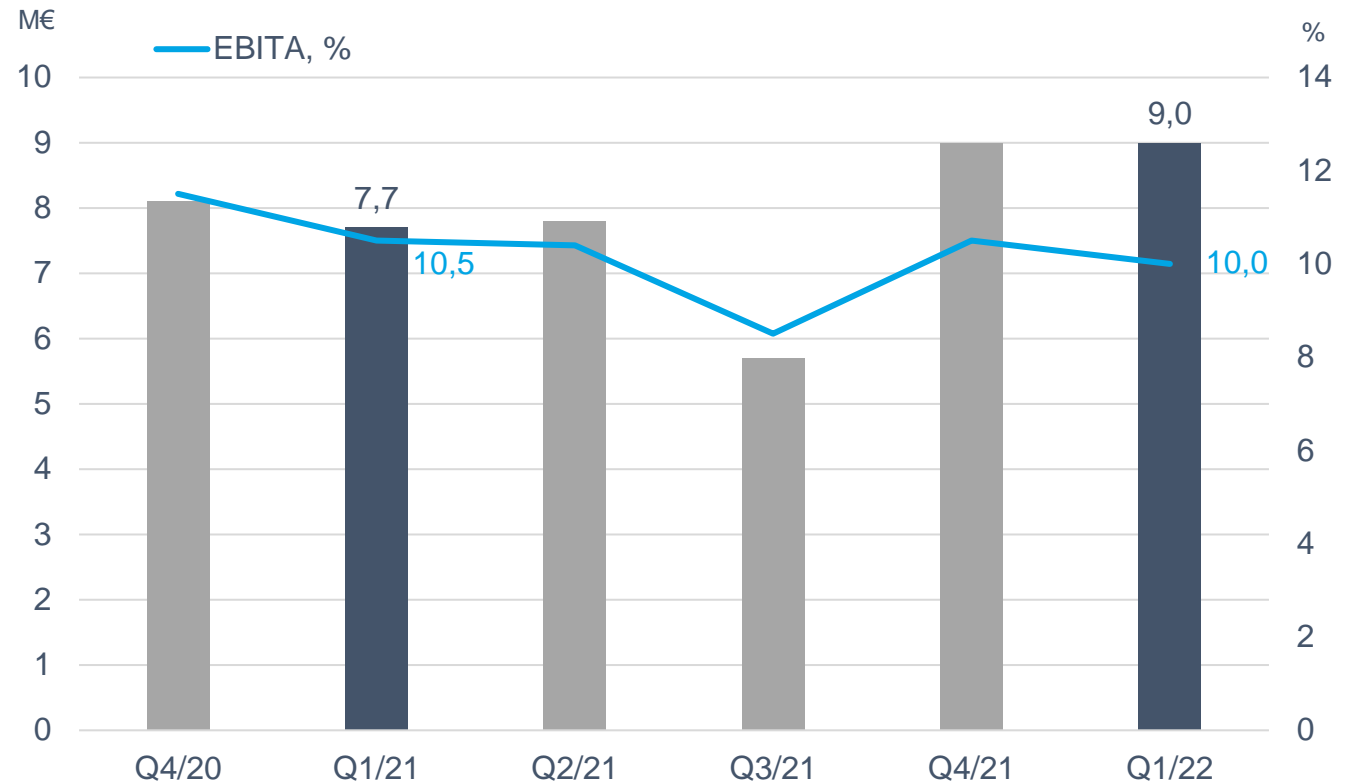
EBITA

Q1 2022

9,0 M€, 10,0 % **+16,6 %**
(7,7 M€, 10,5 %)

Kertaluonteiset erät -0,3 (0,0)

- Kannattavuus oli hyvällä tasolla hyvän operatiivisen tehokkuuden ansiosta.
- Sairauspoissaolojen lisääntyminen vaikutti hieman kannattavuuteen.
- Jatkoimme edelleen etätöissä, mutta siirtyminen kohti hybridityötä on käynnissä. Muutos vaikuttaa jatkossa kulurakenteeseemme jonkun verran.



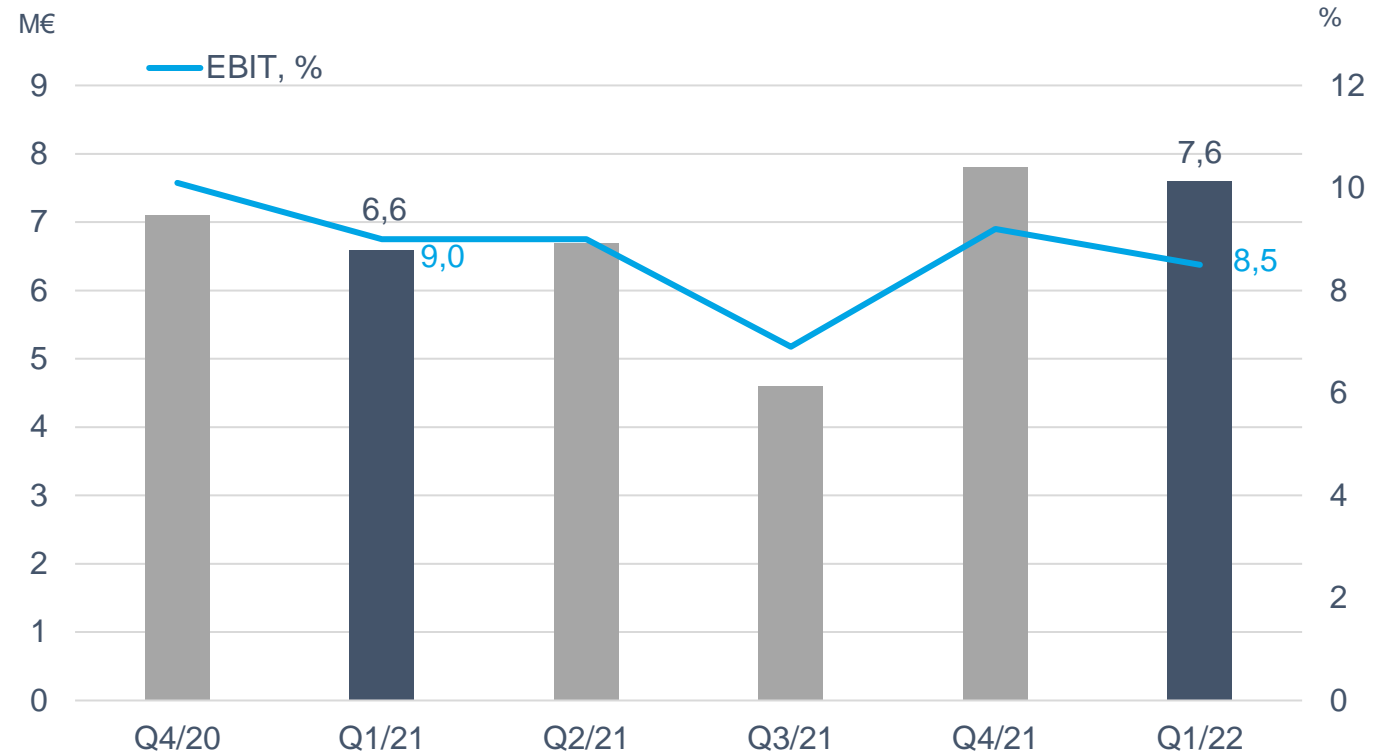
EBIT Q1 2022

7,6 M€, 8,5 % +15,6 %

(6,6 M€, 9,0 %)

Kertaluonteiset erät -0,3 (0,0)

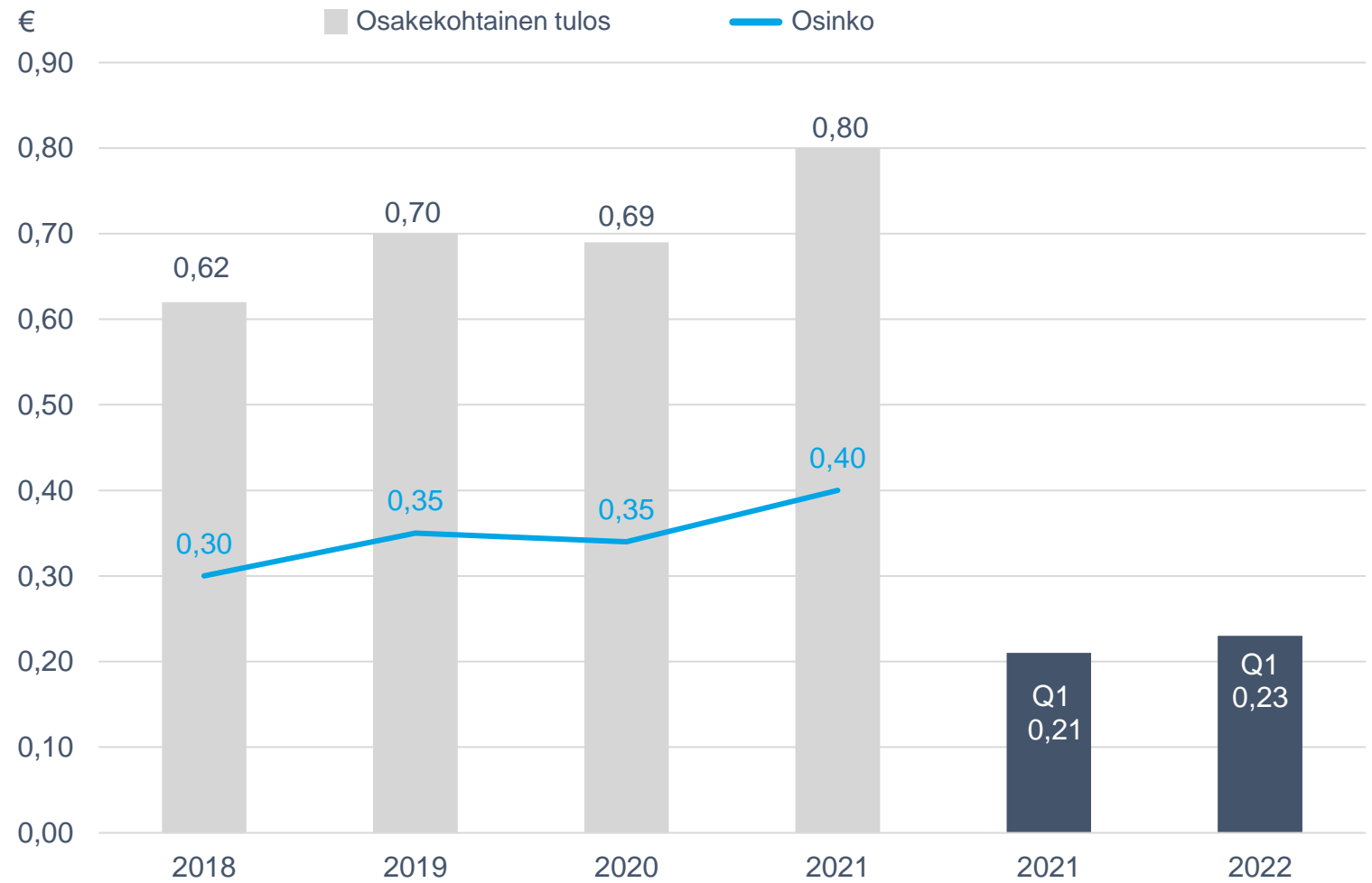
Yrityshankintoihin liittyvät poistot
olivat 1,3 miljoonaa euroa.



Osakekohtainen tulos ja osinko

Osakekohtainen tulos

1-3/2022: 0,23 € (0,21 €) +9,5 %

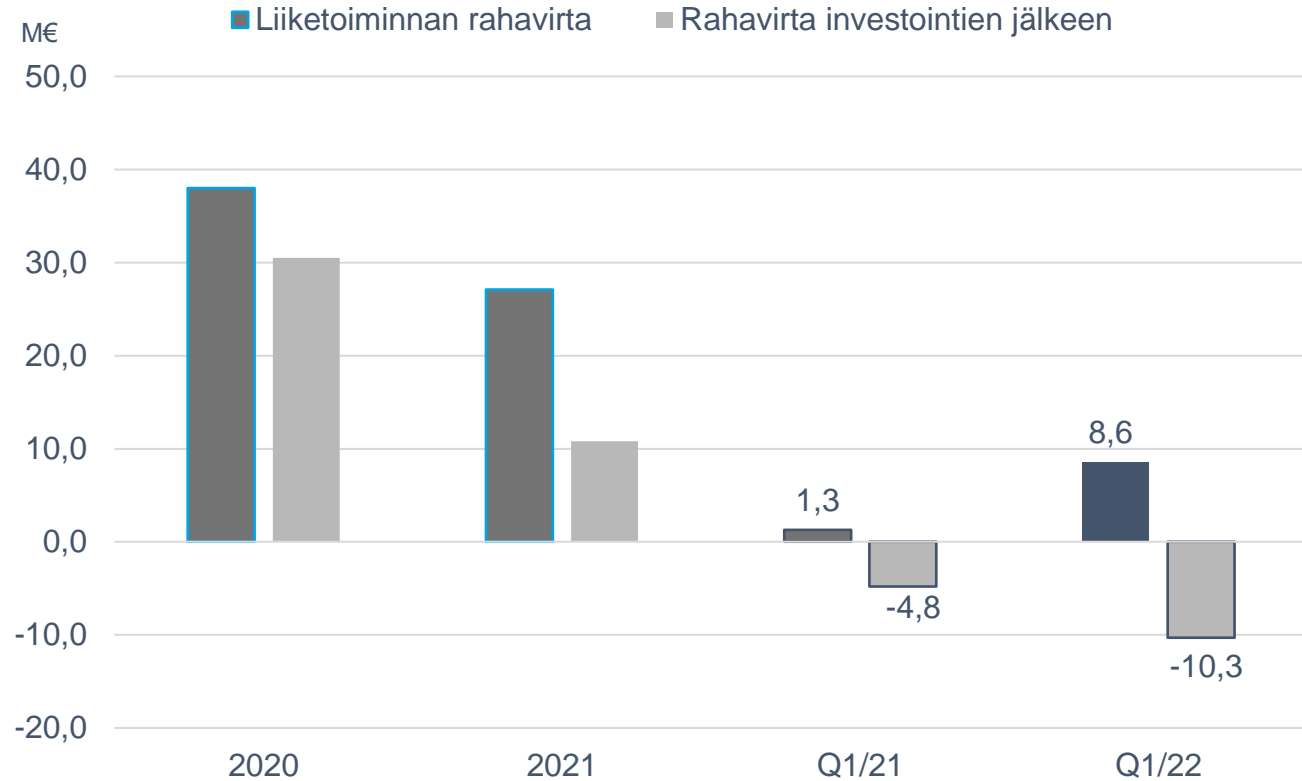


Rahavirta

Liiketoiminnan rahavirta

1-3/2022: 8,6 M€ (1,3 M€)

- Liiketoiminnan rahavirta vahvistui edellisvuodesta.
- Hyvä laskutus 2021 viimeisellä neljänneksellä näkyi positiivisesti liiketoiminnan kassavirrassa alkuvuonna 2022.



Liiketoiminnan rahavirta kertyy vuosineljänneksittäin epätasaisesti liiketoiminnan kausivaihtelun vuoksi.

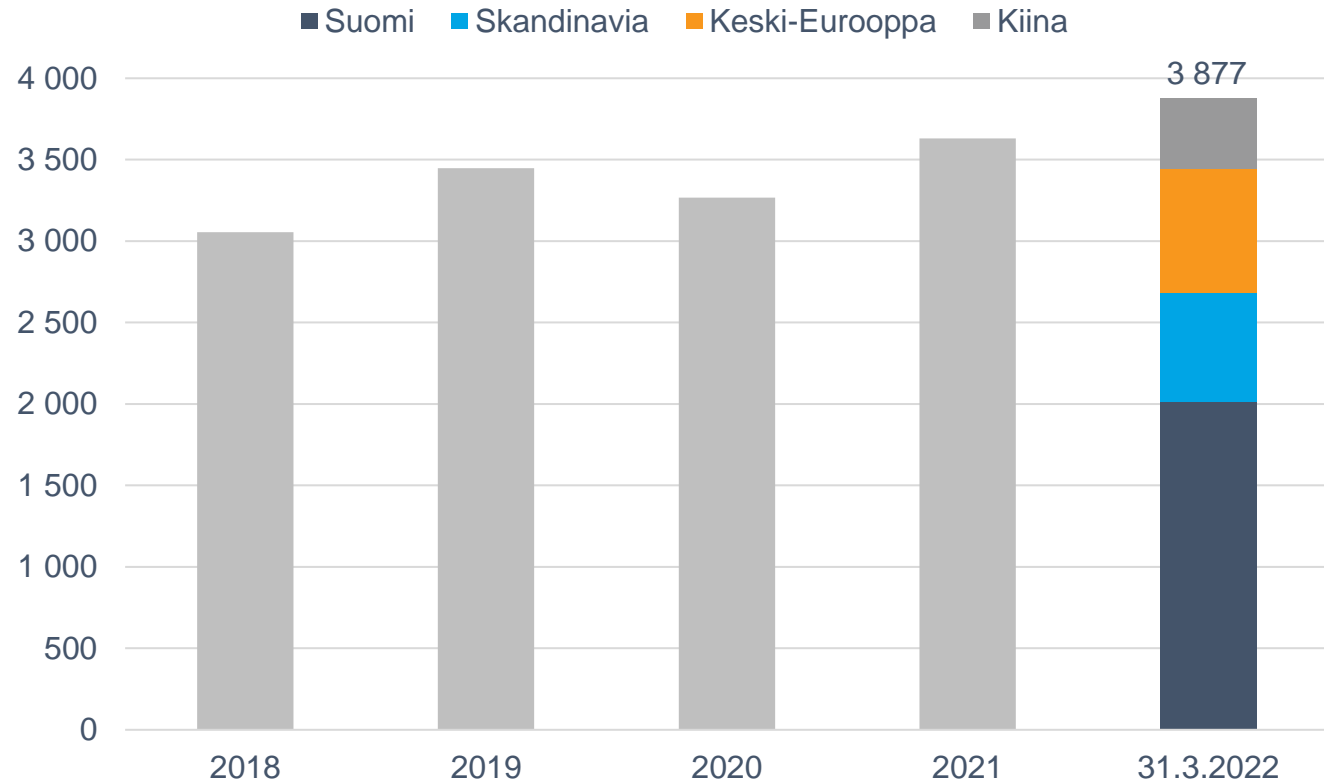
Henkilöstö

kauden lopussa **3 877** (3 331) **+16,4%**

keskimäärin **3 858** (3 322)

Maaliskuun 2021 loppuun verrattuna henkilöstön määrä kasvoi 16,4 prosenttia.

Katsauskauden lopussa konsernin palveluksessa Suomen ulkopuolella työskenteli 1 865 (31.3.2021: 1 409) henkilöä.

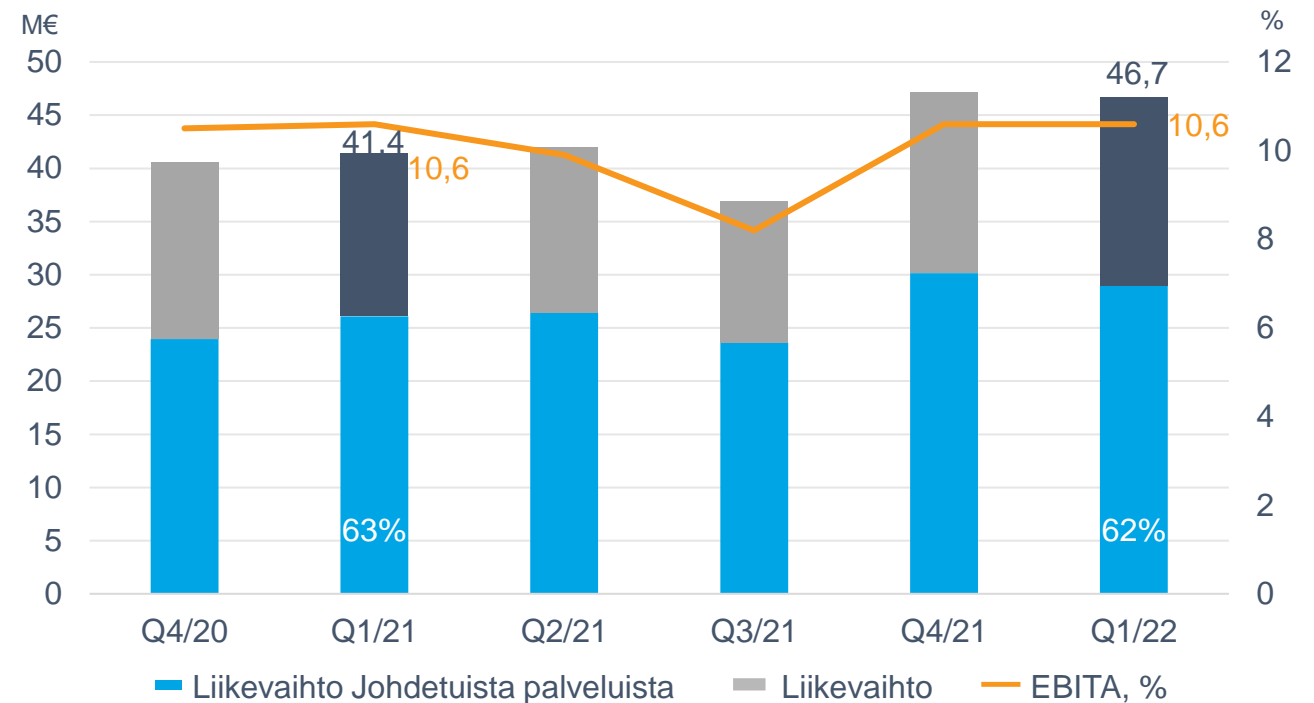


Palvelualueet Q1 2022

Suunnitteluratkaisut Q1 2022

Liikevaihto 46,7 M€ (41,4 M€) +12,8 %
EBITA 4,9 M€, 10,6 % (4,4 M€, 10,6 %)
Henkilöstö 2 088 (1 955) kauden lopussa

- Kysyntätilanne oli hyvällä tasolla kaikilla markkinoilla.
- Epävarmuuden lisääntyminen on entisestään lisännyt asiakkaiden kiinnostusta ulkoistusratkaisuja kohtaan.
- Operatiivinen tehokkuus oli erinomaisella tasolla ja vaikutti kannattavuuteen.



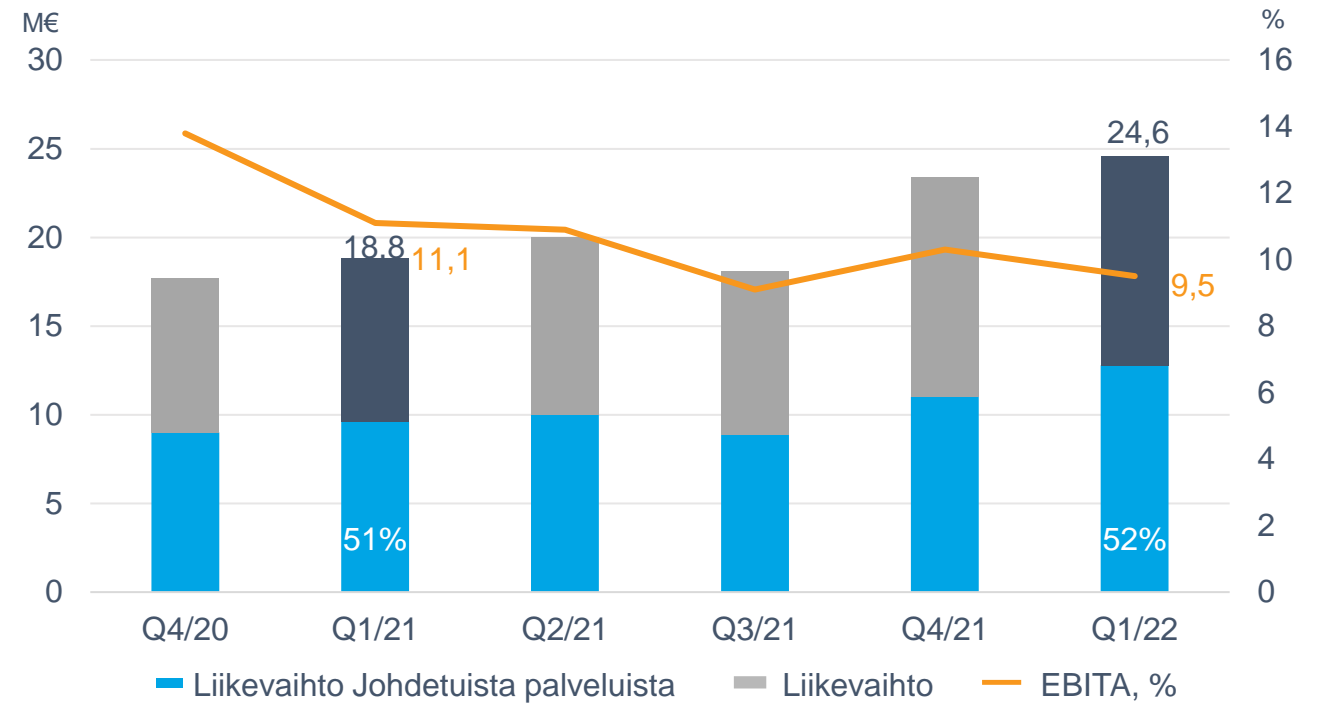
Ohjelmisto- ja sulautetut ratkaisut Q1 2022

Liikevaihto 24,6 M€ (18,8 M€) +30,8 %

EBITA 2,3 M€, 9,5 % (2,1 M€, 11,1 %)

Henkilöstö 778 (639) kauden lopussa

- Kysyntätilanne jatkui hyvänä.
- Yritysosot ja lisääntynyt alihankinta vaikuttivat liikevaihtoon.
- Hankimme sulautettuihin järjestelmiin erikostuneen Syncore Technologies AB:n Ruotsista.
- Liikevoitto (EBITA) kasvoi mutta kannattavuus heikkeni.
 - Joissakin yksiköissä operatiivinen tehokkuus oli heikkoa. Toimenpiteitä tilanteen korjaamiseksi on käynnistetty.
 - Myös alihankinnan lisääntynyt käyttö vaikutti hieman kannattavuuteen.



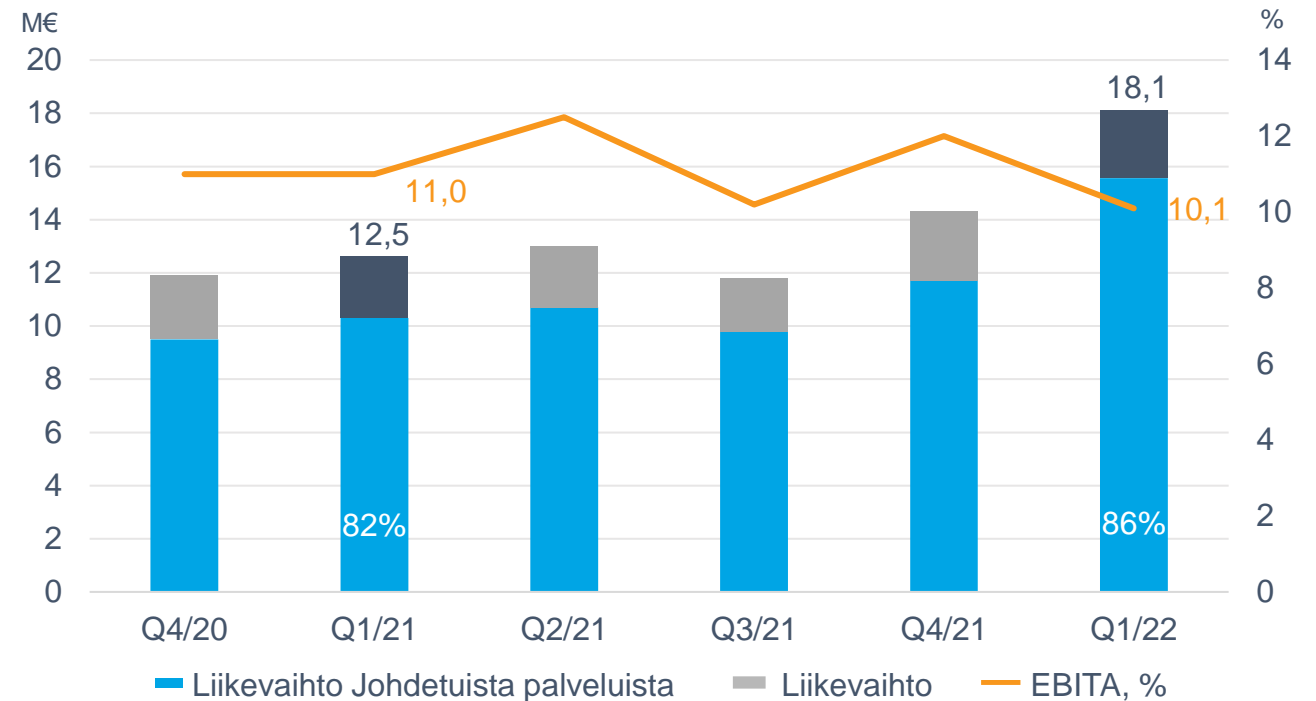
Teknisen dokumentoinnin ratkaisut Q1 2022

Liikevaihto 18,1 M€ (12,5 M€) +44,3 %

EBITA 1,8 M€, 10,1 % (1,4 M€, 11,0 %)

Henkilöstö 878 (612) kauden lopussa

- Kysyntätilanne jatkui hyvänä.
- Yritysosot ja ulkoistusliiketoiminnan menestys vaikuttivat kasvuun.
- Ostimme Cognitas GmbH:n ja saavutimme markkinoiden johtavan aseman Saksassa.
- Operatiivinen tehokkuus oli kohtuullisen hyvällä tasolla.
- Cognitaksen odotetusti heikompi kannattavuus alkuvuoden aikana vaikutti kannattavuuteen.



Etteplanin tavoitteet



Taloudelliset tavoitteet 2020-2024

**Liikevaihto
> 500 M€**

Rullaava 12
kuukautta:
317 M€

**50 %
Liikevaihto
Suomen
ulkopuolelta**

1-3/2022: 47 %

**75 %
Liikevaihto
Johdetuista
palveluista**

1-3/2022: 65 %

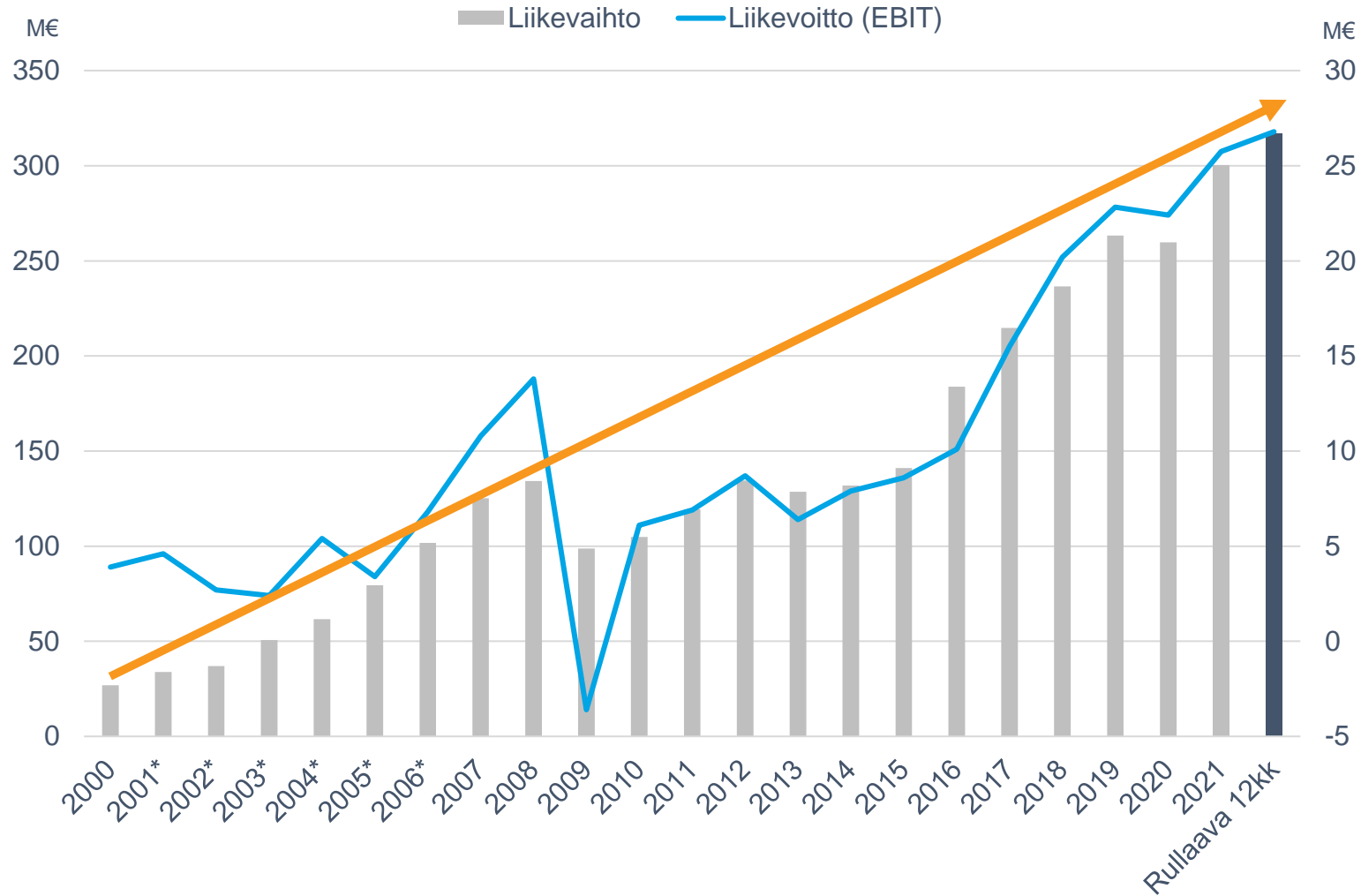
**10 %
Liikevoitto
(EBITA)**

1-3/2022: 10,0 %

Kysymyksiä?



Liikevaihto ja liikevoitto (EBIT) 2000-Q1/2022



*Sisältää jatkuvat ja lopetetut toiminnot

Sijoittajasuhtekontaktit

Outi Torniainen
Markkinointi- ja viestintäjohtaja
Puh. 010 307 3302



Juha Näkki
Toimitusjohtaja
Puh. 010 307 2077

Helena Kukkonen
Talousjohtaja/CFO
Puh. 010 307 2003



Etteplan