

Etteplan Q2 2022:

**Vahvaa kasvua
epävarmuudesta
huolimatta**

Juha Näkki
toimitusjohtaja

10.8.2022
Espoo





Esityksen sisältö

- Toimintaympäristö Q2 2022
- Keskeiset asiat Q2 2022
- Taloudellinen kehitys Q2 2022
- Palvelualueet Q2 2022
- Etteplanin tavoitteet
- Q&A

Toimintaympäristö

Q2 2022

- Kysyntätilanne säilyi hyvänä, mutta kysynnässä oli vaihteluita.
- Pandemian pitkittyminen vaikutti edelleen markkinoiden kehitykseen.
- Venäjän käynnistämä sota Ukrainassa ja sen myötä kasvaneet geopoliittiset jännitteet ovat lisänneet epävarmuutta.
- Puolustusvälineteollisuuteen ja vihreän siirtymän kiihdyttämiseen liittyvät investoinnit ovat kasvussa, toisaalta kiihtyvä inflaatio laskee investointihalukkuutta ja kysyntää joillain toimialoilla.

Kehitys päämarkkinoillamme:

Pandemia vaikutti markkinatilanteeseen edelleen Euroopassa, ja kasvaneet geopoliittiset jännitteet Venäjän Ukrainassa käynnistämän sodan seurauksena ovat lisänneet epävarmuutta ja kiihdyttävät inflaatiota kaikissa toimintamaissamme Euroopassa.

COVID-19-pandemian uusi aalto ja siihen liittyvät sulkutoimet vaikuttivat kysyntätilanteeseen Kiinassa katsauskauden alkupuolella.

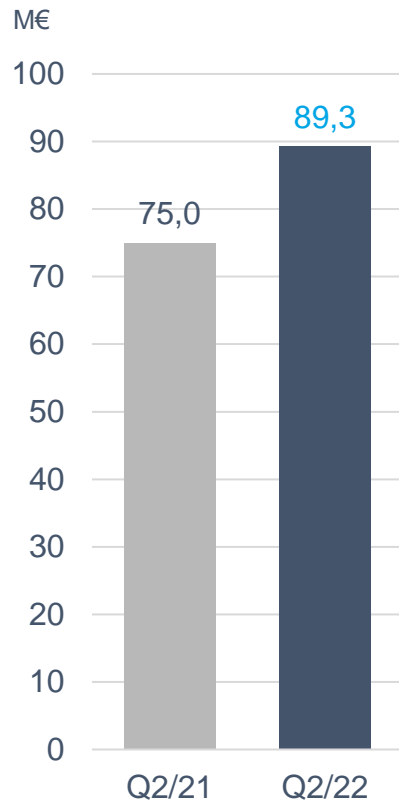
Keskeiset asiat Q2 2022

- + Yritysosotot tukivat vahvaa kasvuamme. Myös orgaaninen kasvu oli hyvällä tasolla.
- + Jatkoimme palvelutarjontamme ja osaamisemme kehittämistä yritysostoin ja strategisella investoinnilla (Q3).
- + Henkilöstömäärämme jatkoi kasvuaan, ja ylitti 4 000 henkilön rajapyykin pian katsauskauden päättymisen jälkeen.
- Venäjän Ukrainassa käynnistämä sota lisää epävarmuutta, ja kehitysprojektien aloituksia siirtyi eteenpäin jonkin verran.
- Kannattavuus jäi hieman tavoitetasostamme.




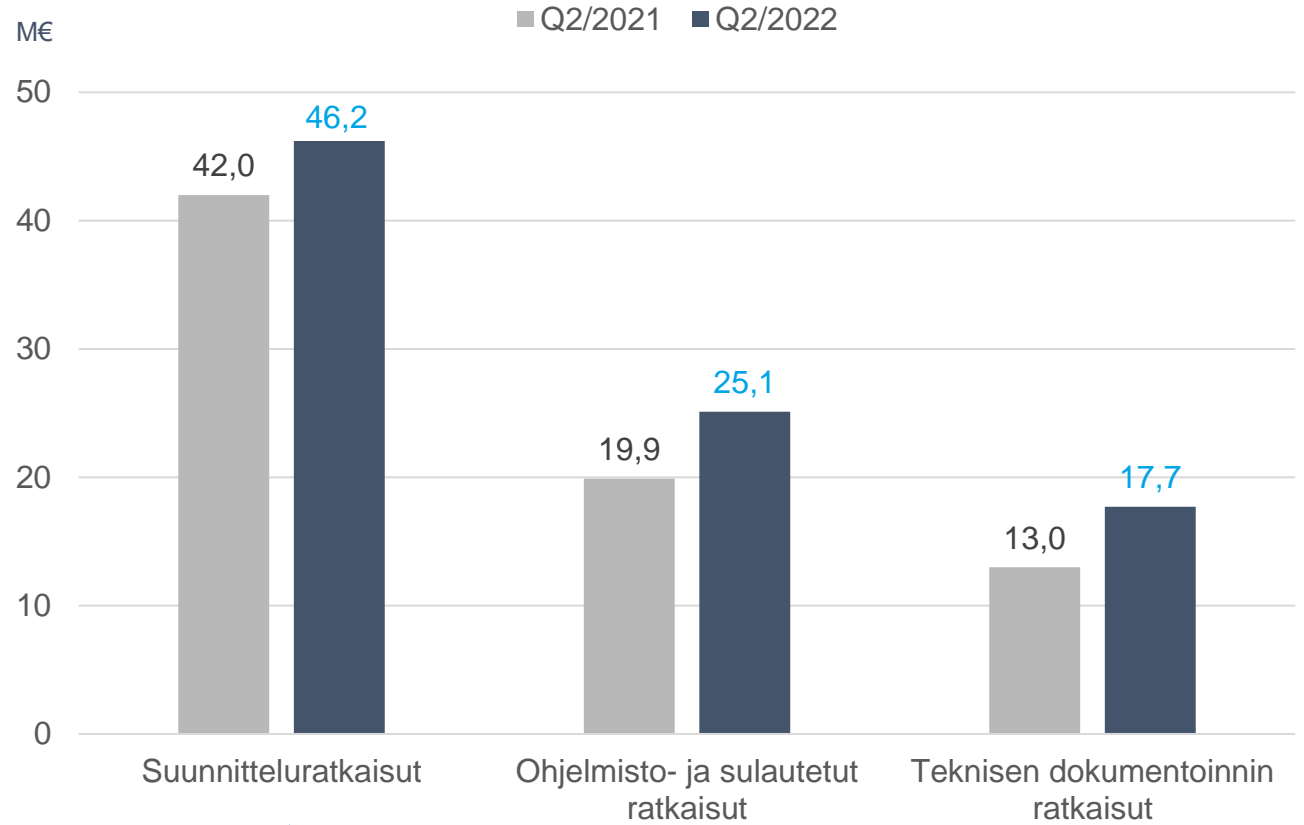
Liikevaihto

Konserni



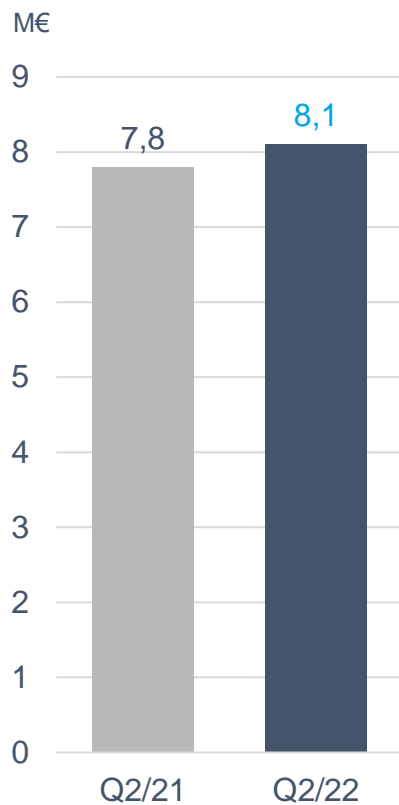
Orgaaninen kasvu 9,7 %

Palvelualueet

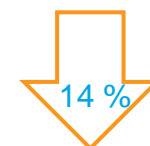
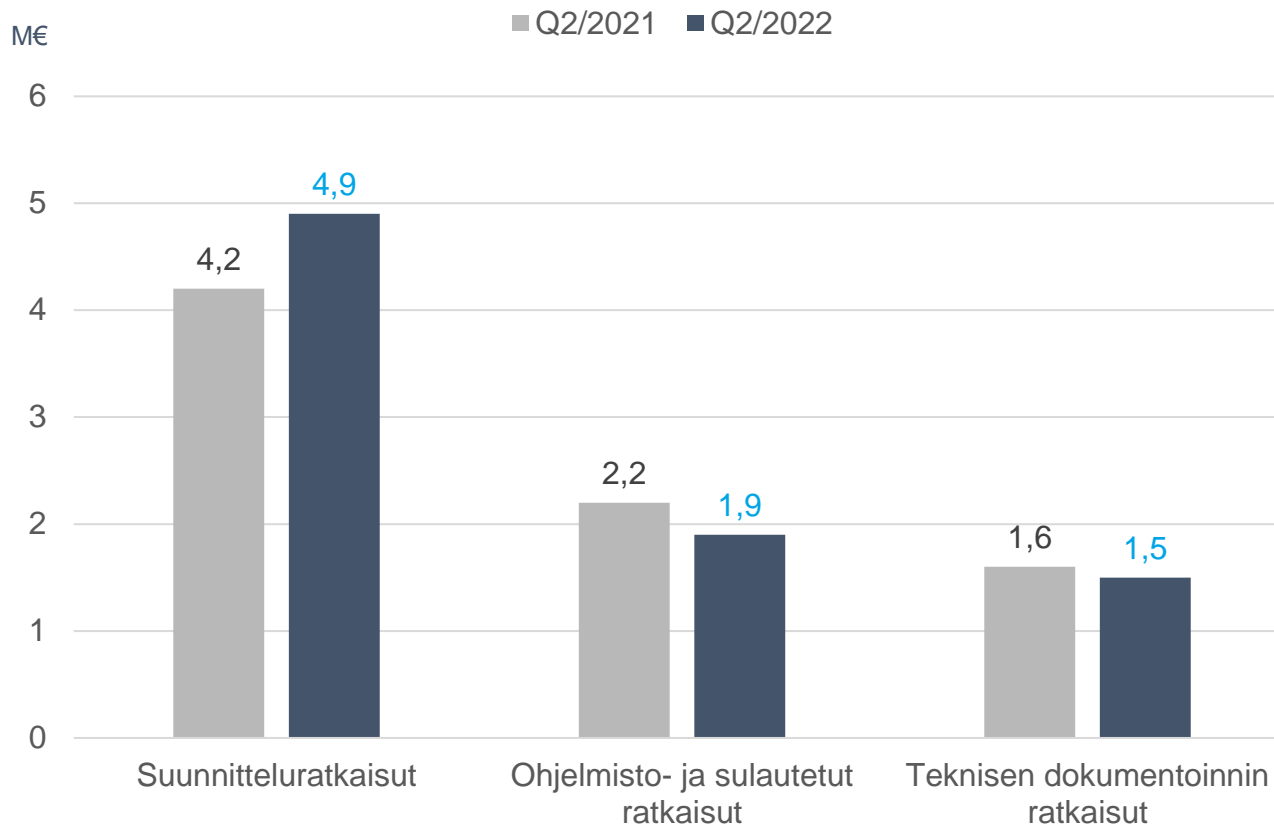


Liikevoitto (EBITA)

Konserni



Palvelualueet



Liikevaihto ja henkilöstö



- Suunnittelupalvelut 52 % (57 %)
- Ohjelmisto- ja sulautetut palvelut 28 % (26 %)
- Teknisen dokumentoinnin palvelut 20 % (17 %)

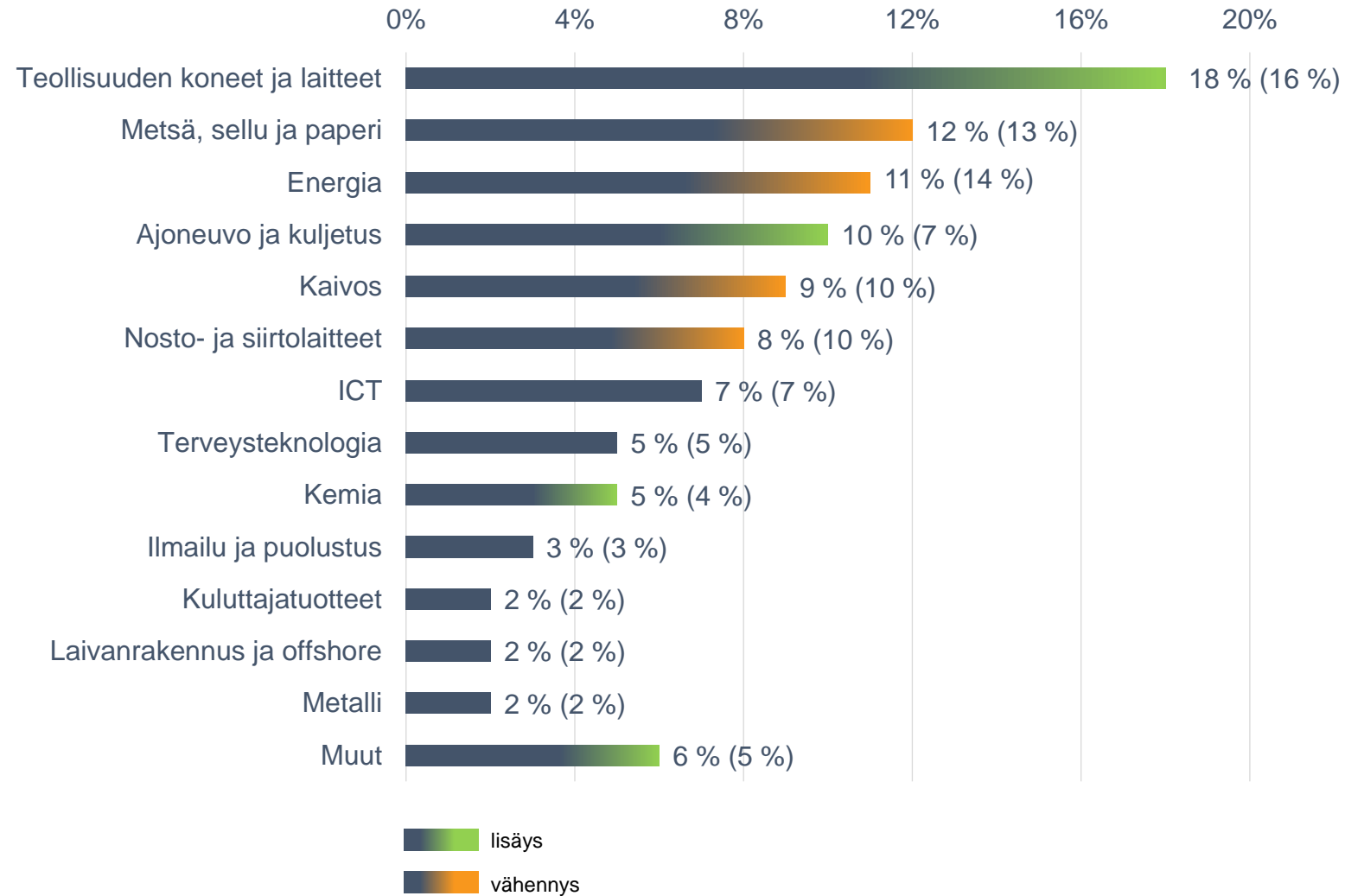


- Suomi 52 % (57 %)
- Skandinaavia 25 % (24 %)
- Keski-Eurooppa 19 % (15 %)
- Kiina 4 % (4 %)



- Suomi 51 % (57 %)
- Skandinaavia 19 % (18 %)
- Keski-Eurooppa 20 % (14 %)
- Kiina 10 % (11 %)

Liikevaihto asiakasryhmittäin 1-6/2022



Taloudellinen ohjeistus ja markkinanäkymät 2022

Taloudellinen ohjeistus:

- Vuoden 2022 liikevaihdon arvioidaan olevan 340-370 (2021: 300,1) miljoonaa euroa
- Vuoden 2022 liikevoiton (EBIT) arvioidaan olevan 28-32 (2021: 25,8) miljoonaa euroa.

Markkinanäkymät 2022

Etteplanin liiketoimintaan vaikuttaa keskeisimmin globaali kone- ja metalliteollisuuden kehitys. COVID-19-pandemian pitkittyminen vaikuttaa edelleen markkinatilanteeseen ja toimitusketjuihin.

Venäjän käynnistämä sota Ukrainassa lisää epävarmuutta markkinoilla ja kiihdyttää inflaatiota, mikä hidastaa investointeja ja vaikuttaa kysyntätilanteeseen. Toisaalta epävakaa geopoliittinen tilanne lisää puolustusvälineteollisuuden ja vihreään siirtymään liittyvien investointien kysyntää.

Ennustaminen on edelleen vaikeaa, ja kysyntätilanteessa on vaihtelua. Odotamme silti yleisen kysyntätilanteen jatkuvan kohtuullisen hyvänä koko vuoden 2022 ajan.

Taloudellinen kehitys Q2 2022



Avainluvut

M€	4-6/2022	4-6/2021	Muutos %	1-6/2022	1-6/2021	Muutos %	1-12/2021
Liikevaihto	89,3	75,0	18,9	178,8	148,0	20,8	300,1
Liikevaihto Suomen ulkopuolelta	43,0	31,8	35,3	85,2	63,2	34,8	130,1
Liikevoitto (EBITA)	8,1	7,8	4,6	17,1	15,5	10,5	30,1
EBITA, %	9,1	10,4		9,6	10,5		10,0
Liikevoitto (EBIT)	6,8	6,7	1,3	14,4	13,3	8,4	25,8
EBIT, %	7,6	9,0		8,1	9,0		8,6
Laimentamaton osakekohtainen tulos, EUR	0,22	0,20	10,0	0,46	0,41	12,2	0,80
Liiketoiminnan rahavirta	4,4	12,4	-64,6	13,0	13,7	-5,3	27,1
MSI-indeksi	64	63	2,2	65	63	2,4	63
Henkilöstö kauden lopussa	3 993	3 491	14,4	3 993	3 491	14,4	3 629

Liikevaihto

Q2 2022

89,3 M€ (75,0) +18,9 %

Orgaaninen +9,7 %

1-6 2022

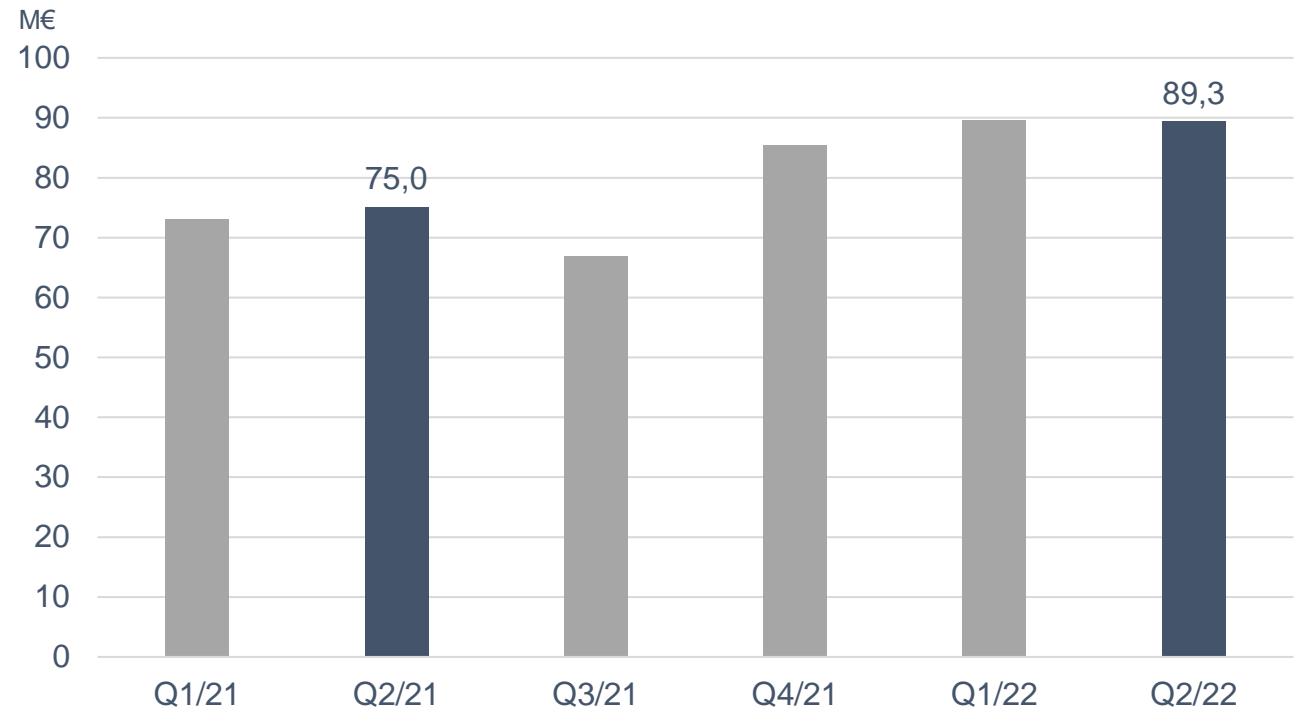
178,8 M€ (148,0) +20,8 %

Orgaaninen +11,9 %

Yrityskaupat kasvattivat liikevaihtoa, myös orgaaninen kasvu oli vahvaa.

Sairauspoissaolojen merkittävä lisääntyminen, lomien suurempi määrä, koulutustuntien määrän kasvu ja investointien hidastuminen joillain asiakastoimialoilla vaikuttivat liikevaihdon kertymiseen Q2:lla.

Liikevaihto avainasiakkailta kasvoi Q2:lla 6,9 %.



Kasvua ja uutta osaamista yritysostoin

Strateginen investointi: Ekkono Solutions AB

Etteplan hankki 20 %:n osuuden koneoppimis- ja tekoälyteknologiaa kehittävästä ruotsalaisesta start-up-yhtiö Ekkono Solutions AB:sta. Ekkonon Edge Intelligence on reunalaskentaan (edge computing) tarkoitettu sulautettu ohjelmistokirjasto. Sen avulla koneiden tai laitteiden, esimerkiksi ajoneuvojen tai sähkömoottorien toimintaa analysoidaan reaaliaikaisesti, itseoppivasti ja yksilöllisesti niiden toimiessa. Sijoitus start-up-yhtiöön tukee Etteplanin strategiaa ja tavoitetta tuoda modernia teknologiaa osaksi palveluratkaisujamme.



Ostettu yritys	Henkilöstön määrä	Sisältyy Etteplanin lukuihin
DCOM B.V., Alankomaat	15	1.6.2022
LCA Consulting Oy, Suomi	11	1.5.2022
Syncore Technologies AB, Ruotsi	46	1.2.2022
Cognitas GmbH, Saksa	200	1.1.2022
BST Buck Systemtechnik GmbH, Saksa	30	1.10.2021
Adina Solutions Oy, Suomi	13	1.8.2021
Skyrise.tech S.A. Puola	80	1.6.2021
F.I.T. Fahrzeug Ingenieurtechnik GmbH, Saksa	15	1.5.2021
TekPartner A/S, Tanska	19 + verkosto	1.1.2021

EBITA

Q2 2022

8,1 M€, 9,1 % (7,8 M€, 10,4 %) +4,6 %

Kertaluonteiset erät -0,3 M€ (-0,4)

1-6 2022

17,1 M€, 9,6 % (15,5 M€, 10,5 %) +10,5 %

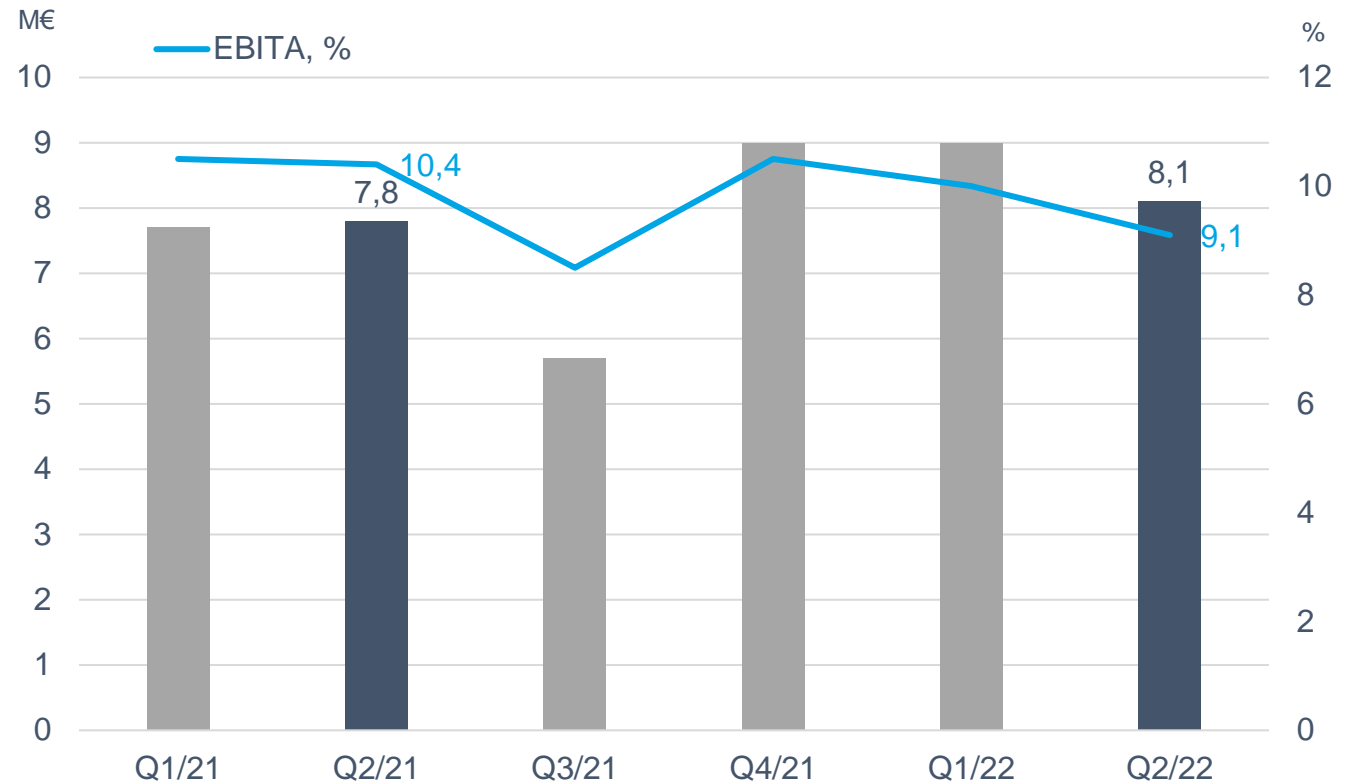
Kertaluonteiset erät -0,6 M€ (-0,4)

Kannattavuus oli kohtuullisella tasolla.

Henkilöstö-, koulutus- ja matkustuskulut lisääntyivät pandemian aikana syntyneen velan takia, mikä vaikutti kannattavuuteen.

Jatkossa odotamme kulurakenteen normalisoituvan uutta hybridityömallia vastaavalle tasolle.

Tämän lisäksi sairauspoissaolot ja lomien vertailukautta suurempi painottuminen katsauskaudelle sekä organisaation uudelleenjärjestelykulut ohjelmistoliiketoiminnassa vaikuttivat kannattavuuteen.



EBIT

Q2 2022

6,8 M€, 7,6 % (6,7 M€, 9,0 %) +1,3 %

Kertaluonteiset erät -0,3 M€ (-0,4)

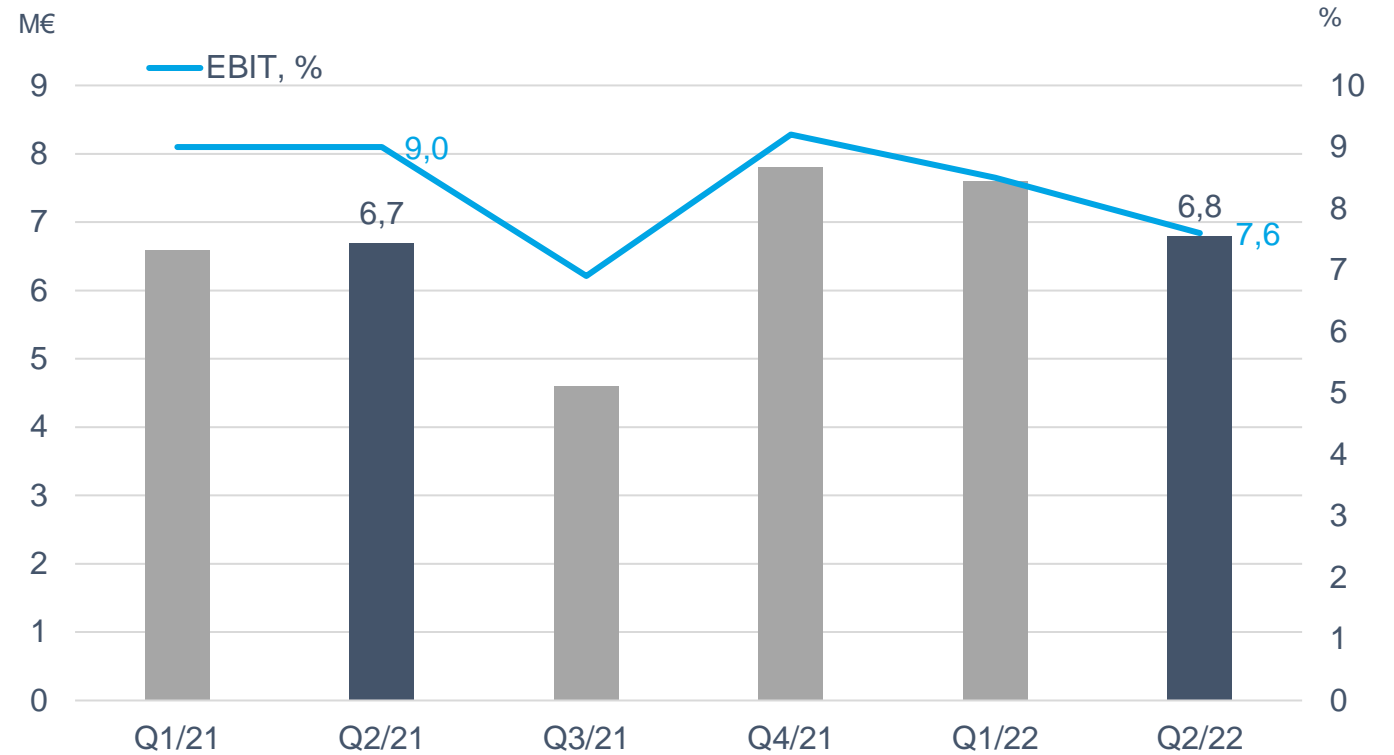
Yrityshankintoihin liittyvät poistot 1,3 M€ (1,1)

1-6 2022

14,4 M€, 8,1 % (13,3 M€, 9,0 %) +8,4 %

Kertaluonteiset erät -0,6 M€ (-0,4)

Yrityshankintoihin liittyvät poistot 2,7 M€ (2,2)

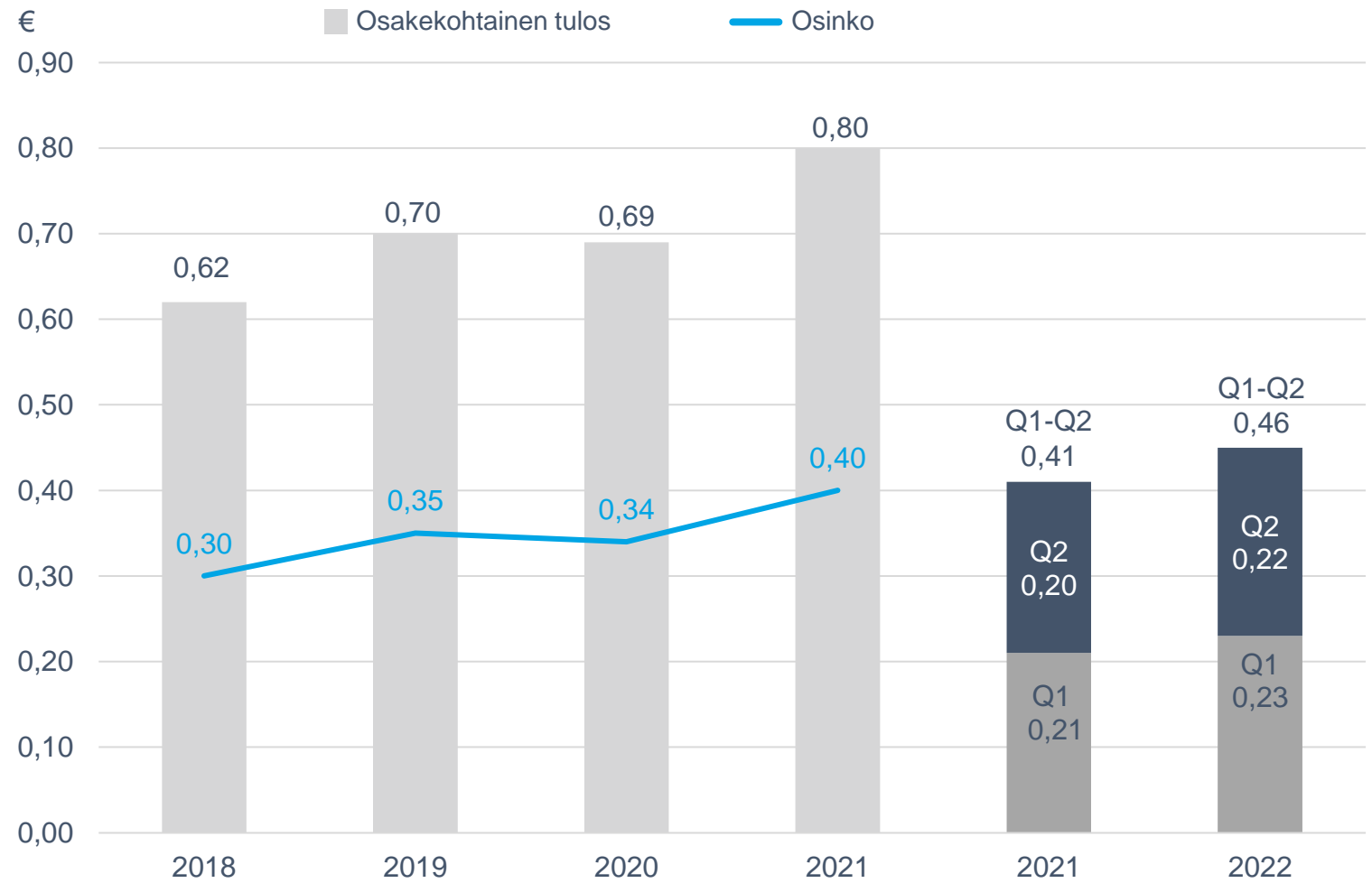


Osakekohtainen tulos ja osinko

Osakekohtainen tulos

Q2 2022: 0,22 € (0,20) +10,0 %

1-6 2022: 0,46 € (0,41) +12,2 %



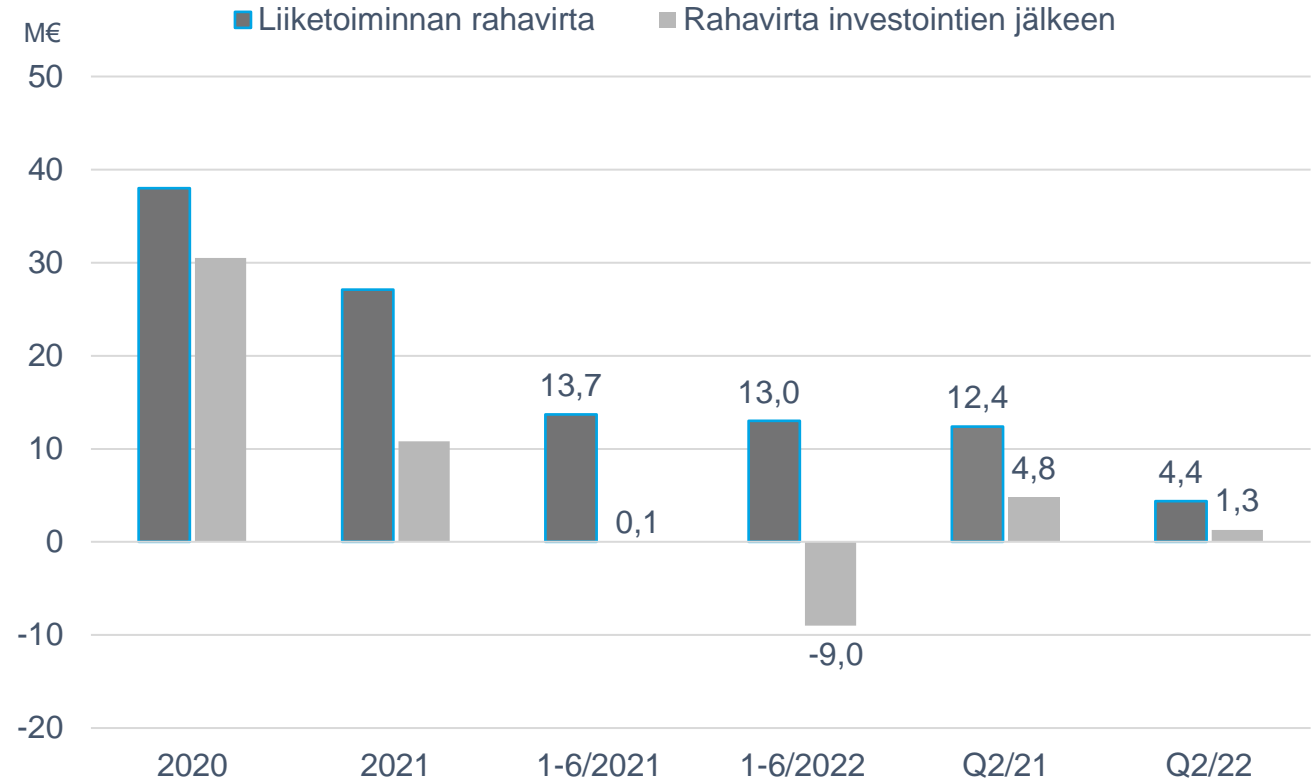
Rahavirta

Liiketoiminnan rahavirta

Q2 2022: 4,4 M€ (12,4)

1-6 2022: 13,0 M€ (13,7)

Hyvä laskutus vuoden 2021 viimeisellä neljänneksellä näkyi positiivisesti liiketoiminnan kassavirrassa alkuvuonna 2022, mutta myyntisaamisten kasvu ja normaalia suuremmat henkilöstö-, koulutus- ja matkustuskulut vuoden 2022 toisella neljänneksellä vaikuttivat negatiivisesti rahavirtaan.



Liiketoiminnan rahavirta kertyy vuosineljänneksittäin epätasaisesti liiketoiminnan kausivaihtelun vuoksi.

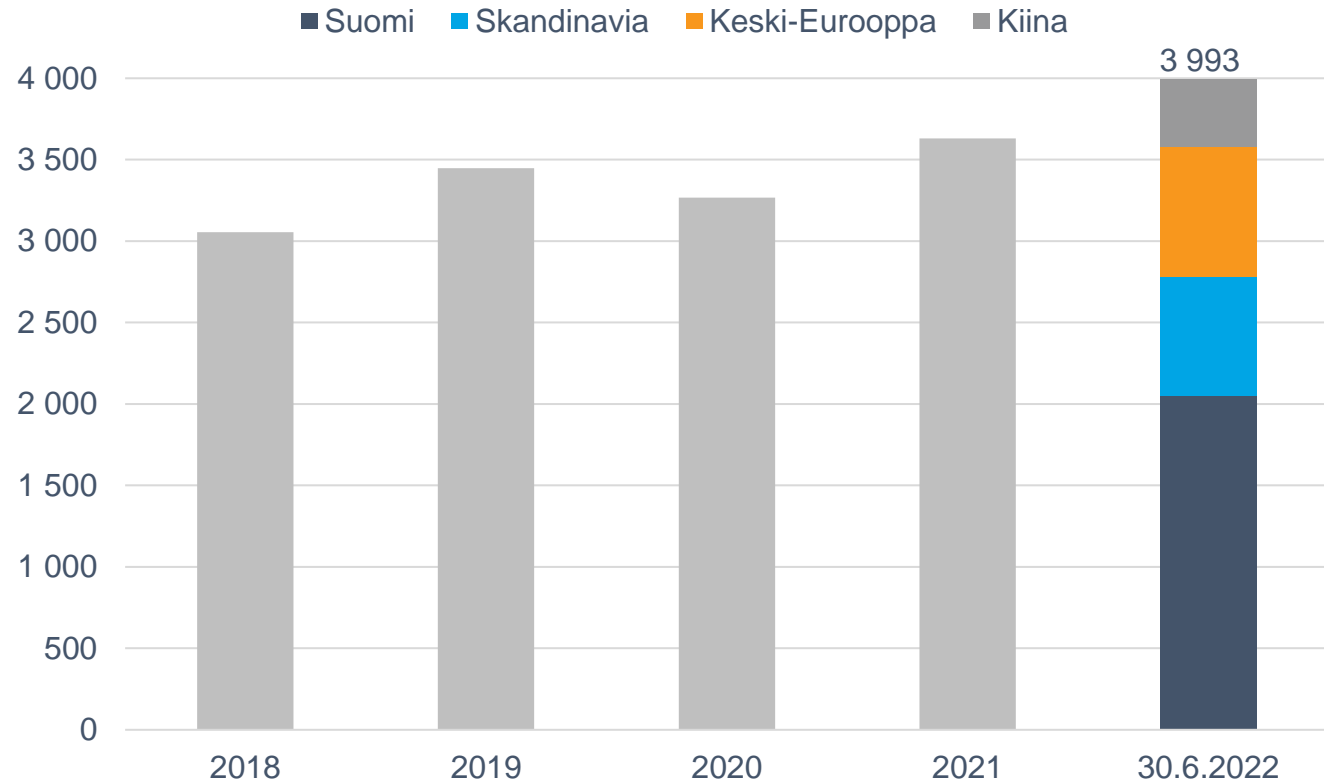
Henkilöstö

kauden lopussa **3 993** (3 491) **+14,4 %**
keskimäärin **3 913** (3 365)

Kesäkuun 2021 loppuun verrattuna henkilöstön määrä kasvoi 14,4 prosenttia.

Katsauskauden lopussa konsernin palveluksessa Suomen ulkopuolella työskenteli 1 944 (30.6.2021: 1 510) henkilöä.

Henkilöstön määrä saavutti uuden tason ja ylitti 4 000 pian katsauskauden päättymisen jälkeen.



Palvelualueet Q2 2022

Suunnitteluratkaisut

Q2 2022

Liikevaihto **46,2 M€** (42,0) **+10,0 %**

EBITA **4,9 M€**, **10,6 %** (4,2 M€, 9,9 %)

1-6 2022

Liikevaihto **92,9 M€** (83,4) **+11,4 %**

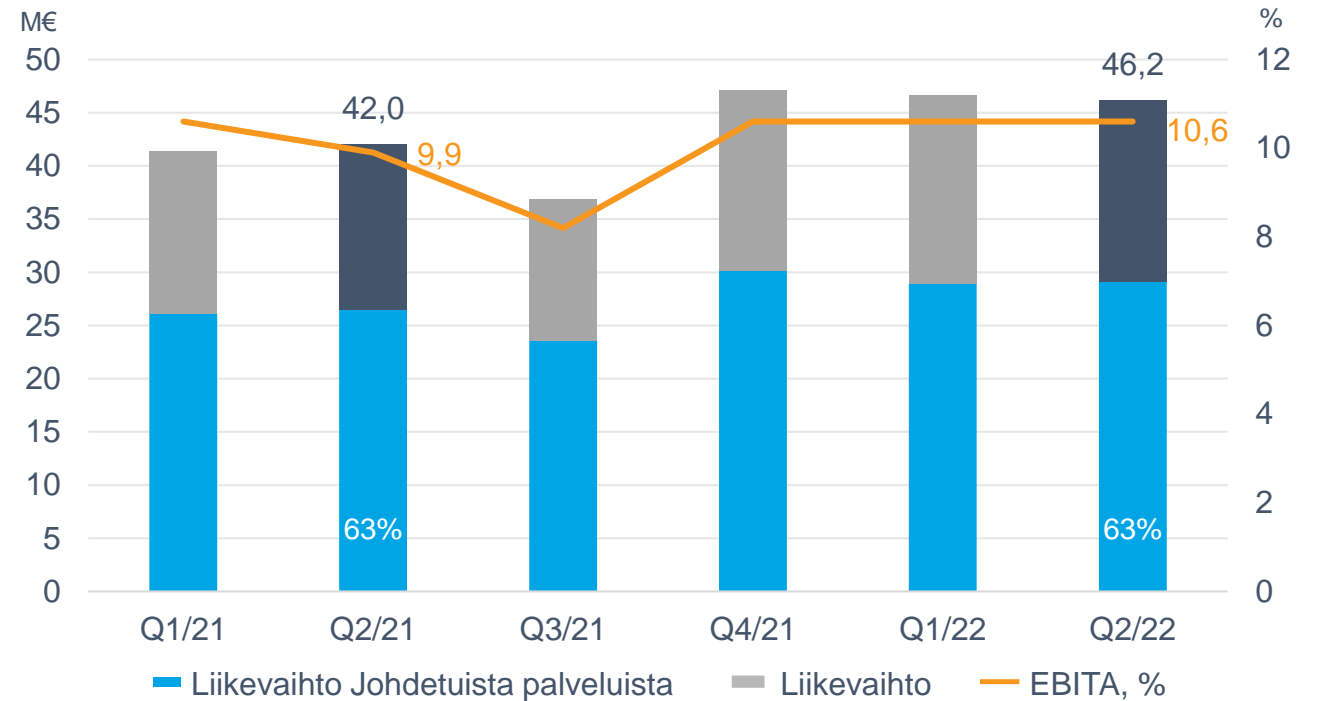
EBITA **9,8 M€**, **10,6 %** (8,6 M€, 10,3 %)

Henkilöstö **2 125** (1 995) kauden lopussa

Kysyntätilanne oli hyvällä tasolla kaikilla markkinoilla.

Asiakkaiden projekteihin liittyvän toimitussuunnittelun kysyntä säilyi hyvällä tasolla, mutta uusia investointeja käynnistyi hieman hitaammin yleisen kustannustason nousun takia.

Kannattavuus oli erittäin hyvällä tasolla hyvän operatiivisen tehokkuuden ja asiakassopimuksen muutoksen takia, vaikka sairauspoissaolot sekä henkilöstö-, koulutus- ja matkakulujen kasvu vaikuttivat kannattavuuteen.



Ohjelmisto- ja sulautetut ratkaisut

Q2 2022

Liikevaihto **25,1 M€** (19,9) **+26,5 %**

EBITA **1,9 M€**, **7,4 %** (2,2 M€, 10,9 %)

1-6 2022

Liikevaihto **49,7 M€** (38,7) **+28,6 %**

EBITA **4,2 M€**, **8,5 %** (4,3 M€, 11,0 %)

Henkilöstö **838** (721) kauden lopussa

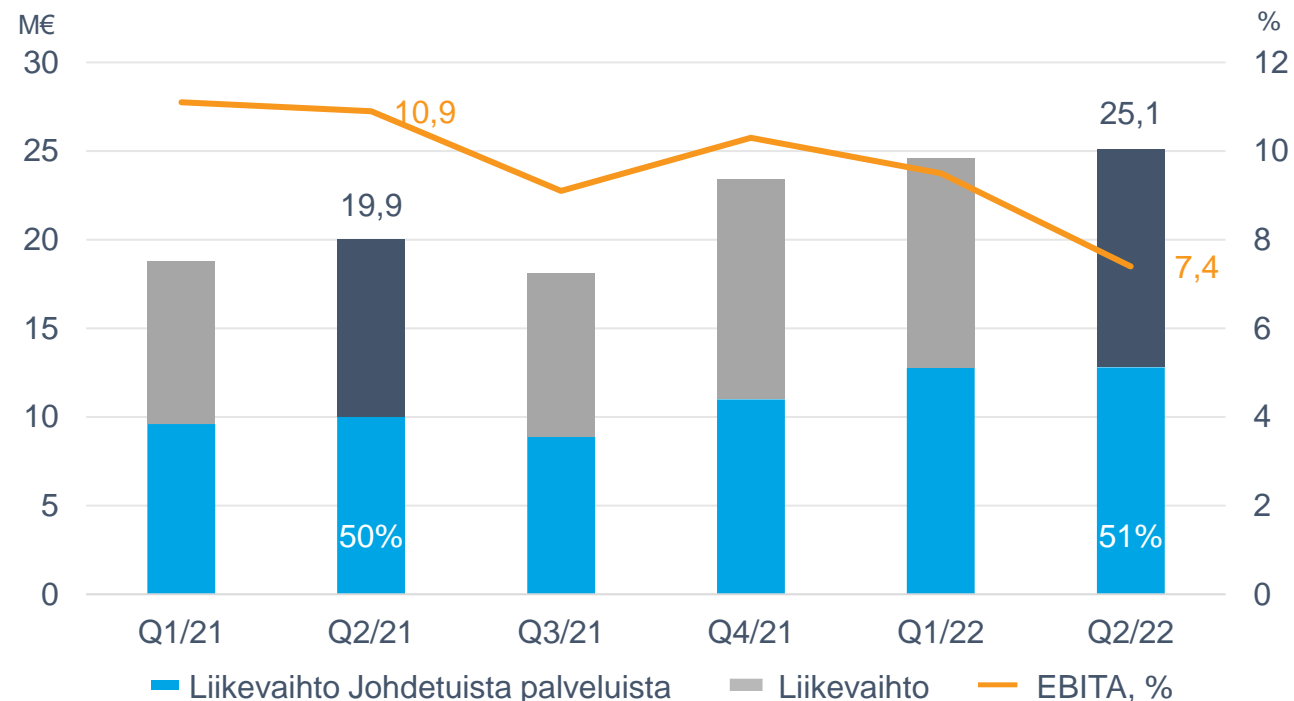
Markkinatilanne jatkui hyvänä. Yritysosot ja lisääntynyt alihankinta vaikuttivat liikevaihtoon.

Yleisen kustannustason nousun takia tuotekehitysprojekteja käynnistyi hitaasti tai lykkääntyi.

Kannattavuus ja operatiivinen tehokkuus eivät olleet odotustemme mukaisia.

Toteutetuista organisaation uudelleenjärjestelyistä syntyi Q2:lla kertaluonteisia kustannuksia.

Alihankinnan lisääntynyt käyttö, sairauspoissaolot sekä henkilöstö-, koulutus- ja matkakulujen kasvu vaikuttivat kannattavuuteen.



Teknisen dokumentoinnin ratkaisut

Q2 2022

Liikevaihto 17,7 M€ (13,0) **+36,4 %**

EBITA 1,5 M€, 8,7 % (1,6 M€, 12,5 %)

1-6 2022

Liikevaihto 35,8 M€ (25,5) **+40,3 %**

EBITA 3,4 M€, 9,4 % (3,0 M€, 11,8 %)

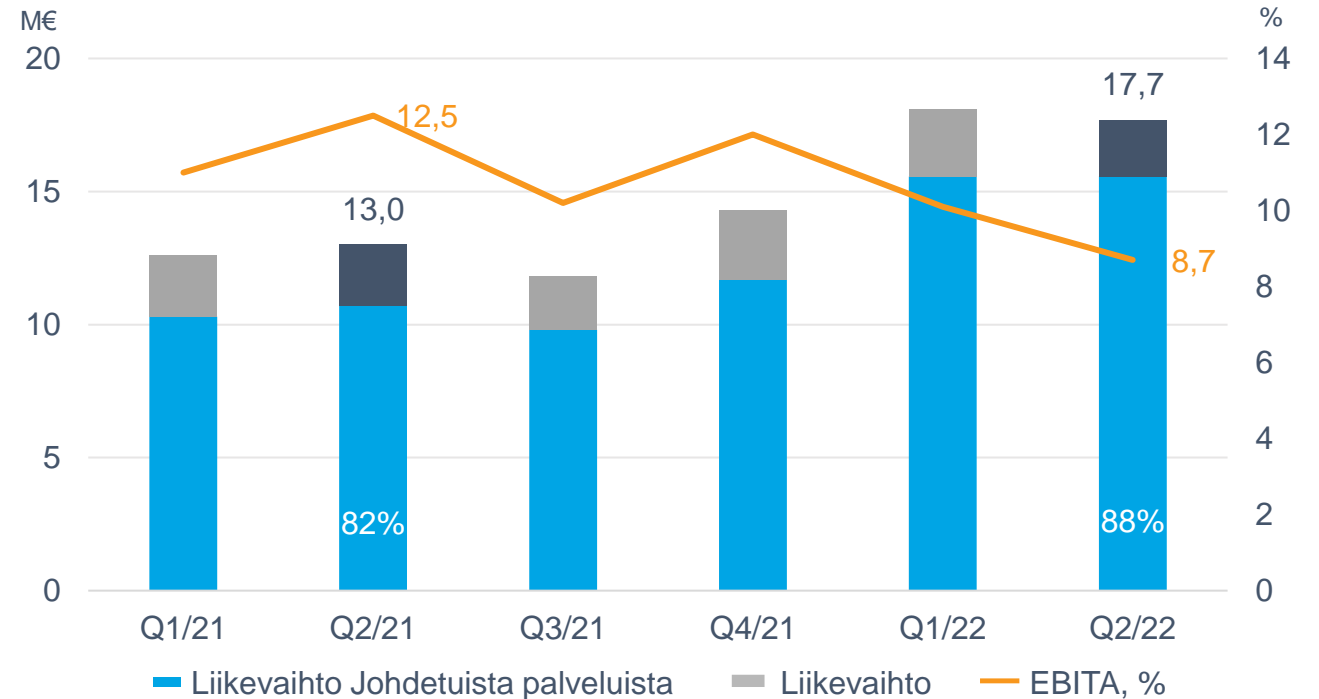
Henkilöstö 892 (644) kauden lopussa

Kysyntätilanne jatkui hyvänä.

Yritysosot ja ulkoistusliiketoiminnan menestys vaikuttivat kasvuun.

Operatiivinen tehokkuus oli kohtuullisen hyvällä tasolla.

Cognitaksen odotetusti heikompi kannattavuus alkuvuoden aikana ja kysynnän vaihtelu tietyissä yksiköissä vaikutti palvelualueen kannattavuuteen. Myös sairauspoissaolot sekä henkilöstö-, koulutus- ja matkakulujen kasvu vaikuttivat kannattavuuteen.



Etteplanin tavoitteet



Taloudelliset tavoitteet 2020-2024

Liikevaihto
> 500 M€

Rullaava 12
kuukautta:
331 M€

50 %
Liikevaihto
Suomen
ulkopuolelta

1-6/2022: 48 %

75 %
Liikevaihto
Johdetuista
palveluista

1-6/2022: 65 %

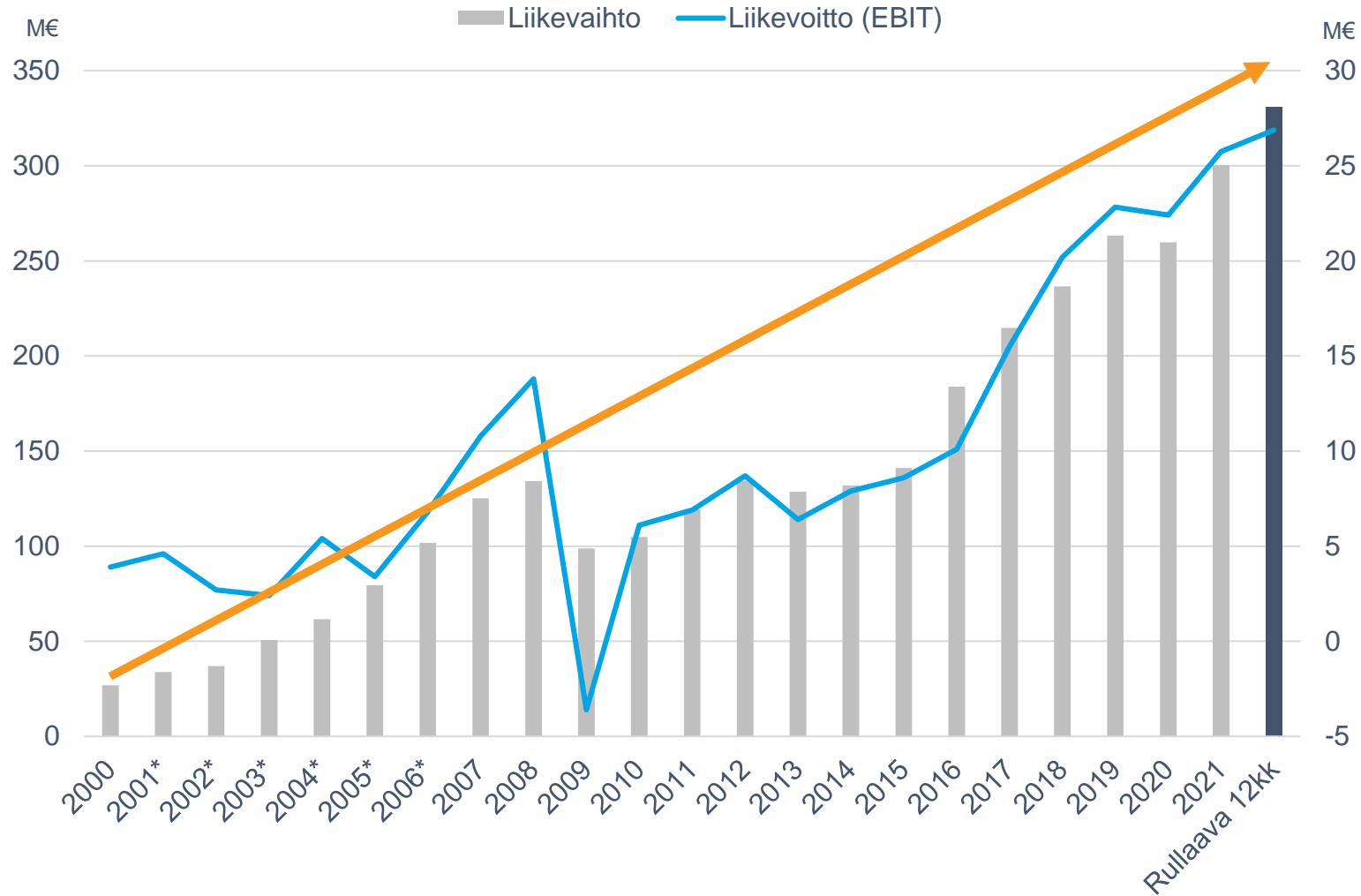
10 %
Liikevoitto
(EBITA)

1-6/2022: 9,6 %

Kysymyksiä?



Liikevaihto ja liikevoitto (EBIT) 2000-Q2/2022



*Sisältää jatkuvat ja lopetetut toiminnot

Sijoittajasuhdekontaktit

Outi Torniainen
Markkinointi- ja viestintäjohtaja
Puh. 010 307 3302



Juha Näkki
Toimitusjohtaja
Puh. 010 307 2077

Helena Kukkonen
Talousjohtaja/CFO
Puh. 010 307 2003



Etteplan