

**Etteplan 2022:
Kannattavaa
kasvua
muuttuvassa
markkinassa**

Juha Näkki
Toimitusjohtaja

17.2.2023
Espoo





Esityksen sisältö

- Keskeiset asiat 2022
- Katsaus vuoteen 2022
- Taloudellinen kehitys Q4 2022
- Etteplanin tavoitteet
- Taloudellinen ohjeistus 2023
- Q&A

Keskeiset asiat 2022

- + Kasvatimme liiketoimintaamme merkittävästi ja liikevaihtomme ylitti 350 miljoonan euron rajapyykin
 - + Toteutimme neljä yrityskauppaa, mitkä osaltaan kiihdyttivät kasvua
 - + Orgaaninen kasvu oli vahvaa koko vuoden tasolla
- + Kasvu oli kannattavaa, ja saavutimme lähes tavoitteemme mukaisen kannattavuustason
- + Kaikilla palvelualueillamme saavutettiin hyviä tuloksia
- Ukrainan sota aiheutti muutoksia toimintaympäristöön ja vaikutti kysyntään
- Teknisen dokumentoinnin ratkaisut -palvelualueen kannattavuus ei ollut tavoitteidemme mukaisella tasolla erityisesti Cognitaksen vuoksi
- Semcon-ostotarjouksella oli merkittävä negatiivinen vaikutus osakekohtaiseen tulokseen

Hallituksen osinkoehdotus on 0,36 euroa osakkeelta.



Toimintaympäristö 2022

- Yleisesti ottaen kysyntä säilyi kohtuullisen hyvällä tasolla koko vuoden ajan, mutta kysynnässä alkoi esiintyä enemmän vaihtelua toimialojen ja asiakkaiden kesken.
- Venäjän käynnistämä sota Ukrainassa ja sen myötä kasvaneet geopoliittiset jännitteet ovat lisänneet epävarmuutta globaalisti.
- Puolustusvälineteollisuuteen, energiatehokkuuden ja vihreän siirtymän kiihdyttämiseen liittyvät investoinnit ovat kasvussa, mutta Inflaatio laskee investointihalukkuutta ja kysyntää joillain toimialoilla.

Kysynnän kehitys Etteplanin toimintamaissa:

Venäjän hyökkäyksen aiheuttamat geopoliittiset jännitteet ja energiakriisi ovat lisänneet epävarmuutta ja kiihdyttäneet inflaatiota kaikissa toimintamaissamme Euroopassa. Epävarmuus on aiheuttanut kysynnän vaihtelua Euroopassa.

Sota ja geopoliittiset jännitteet lisäävät epävarmuutta myös Kiinassa ja vaikuttavat länsimaisiin investointeihin ja kansainväliseen kaupankäyntiin. Koronavirusrajoitukset Kiinassa ovat lieventyneet, mutta tartuntojen määrän voimakas nousu päättyneen vuoden loppupuolella vaikuttaa edelleen markkinatilanteeseen.

Avainluvut 2022

LIKEVAIHTO 350,2 M€ +16.7 %	LIKEVOITTO (EBITA) 33,9 M€ +12.5 %
LIKEVOITTO (EBIT) 28,6 M€ +11.1 %	OSAKEKOHTAINEN TULOS 0,73 € -8.8 %

Liikevaihto ja henkilöstö 2022



- Suunnittelupalvelut 52 % (56 %)
- Ohjelmisto- ja sulautetut palvelut 28 % (27 %)
- Teknisen dokumentoinnin palvelut 20 % (17 %)

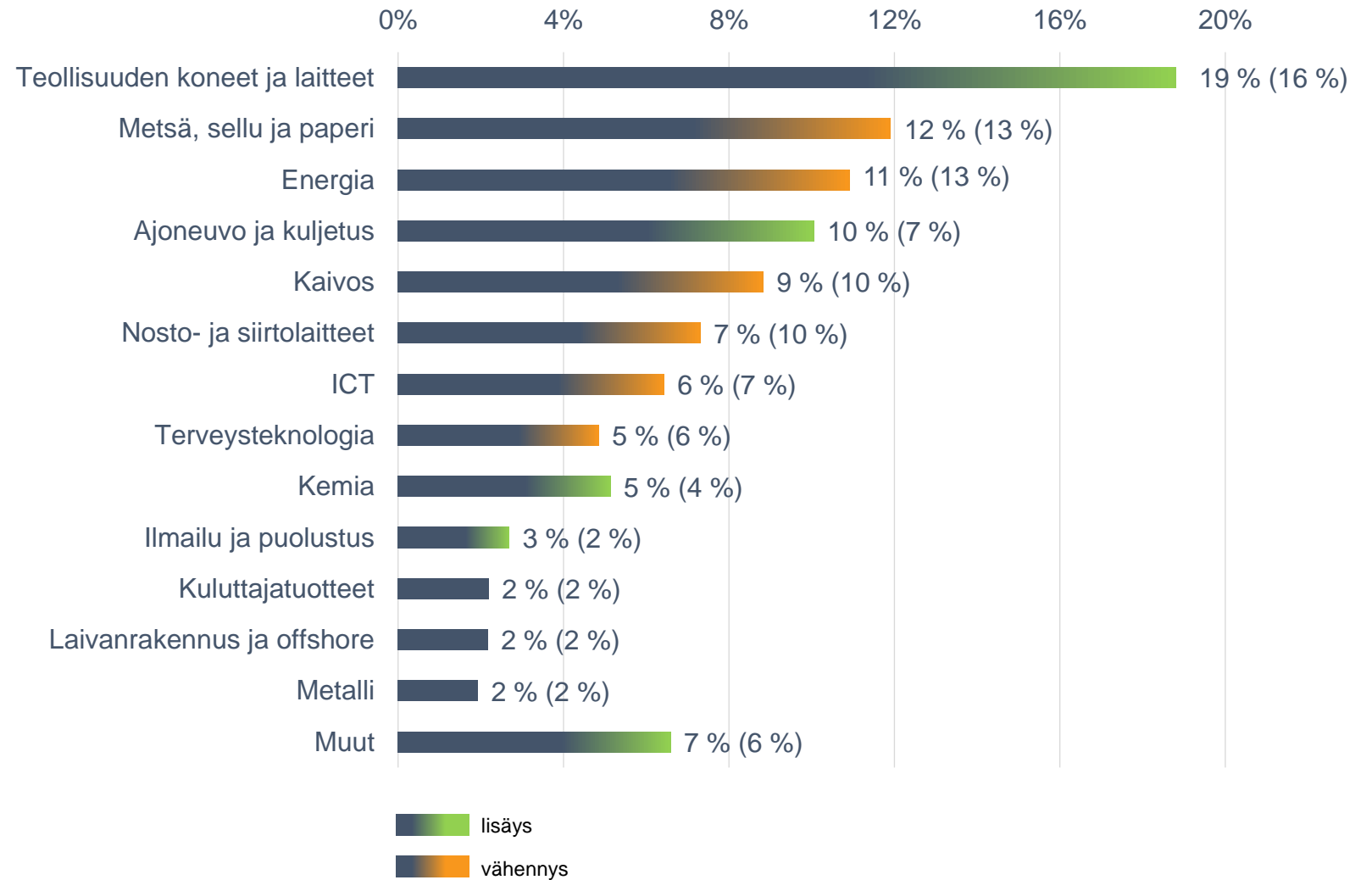


- Suomi 52 % (57 %)
- Skandinavia 25 % (23 %)
- Keski-Eurooppa 19 % (16 %)
- Kiina 4 % (4 %)



- Suomi 51 % (55 %)
- Skandinavia 18 % (18 %)
- Keski-Eurooppa 20 % (15 %)
- Kiina 11 % (12 %)

Liikevaihto asiakasryhmittäin 2022



Taloudellinen kehitys Q4 2022

Avainluvut Q4/2022

M€	10-12/2022	10-12/2021	Muutos %	1-12/2022	1-12/2021	Muutos %	1-12/2021
Liikevaihto	91,0	85,3	6,8	350,2	300,1	16,7	300,1
Liikevaihto Suomen ulkopuolelta	44,2	37,2	18,7	169,1	130,1	29,9	130,1
Liikevoitto (EBITA)	9,7	9,0	8,5	33,9	30,1	12,5	30,1
EBITA, %	10,7	10,5		9,7	10,0		10,0
Liikevoitto (EBIT)	8,4	7,8	7,4	28,6	25,8	11,1	25,8
EBIT, %	9,2	9,2		8,2	8,6		8,6
Laimentamaton osakekohtainen tulos, EUR	0,30	0,26	15,4	0,73	0,80	-8,8	0,80
Liiketoiminnan rahavirta	11,0	13,2	-16,2	28,1	27,1	3,7	27,1
MSI-indeksi	66	63	4,3	66	63	3,6	63
Henkilöstö kauden lopussa	3 951	3 629	8,9	3 951	3 629	8,9	3 629

Liikevaihto

Q4 2022

91,0 M€ (85,3) +6,8 %

Orgaaninen +1,6 %

1-12 2022

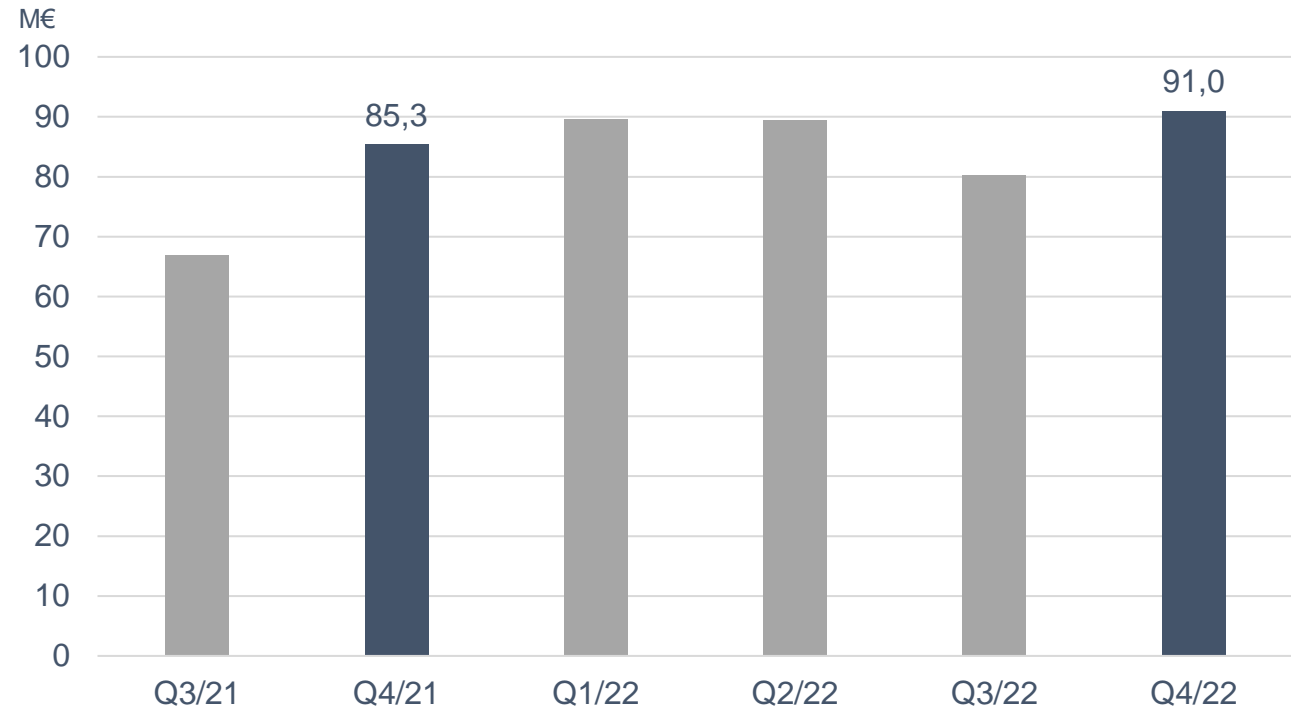
350,2 M€ (300,1) +16,7 %

Orgaaninen +8,8 %

Epävarmasta markkinatilanteesta huolimatta palveluidemme kysyntä säilyi hyvänä katsauskauden aikana, ja kasvumme jatkui.

Yrityskaupat tukivat liikevaihdon kasvua.

Sairauspoissaolot olivat koko vuoden korkealla tasolla, ja niiden lisääntyminen vaikutti liikevaihdon kertymiseen erityisesti Q4:lla.



EBITA

Q4 2022

9,7 M€, 10,7% (9,0 M€, 10,5%) +8,5 %

Kertaluonteiset erät 0,3 M€ (-0,1)

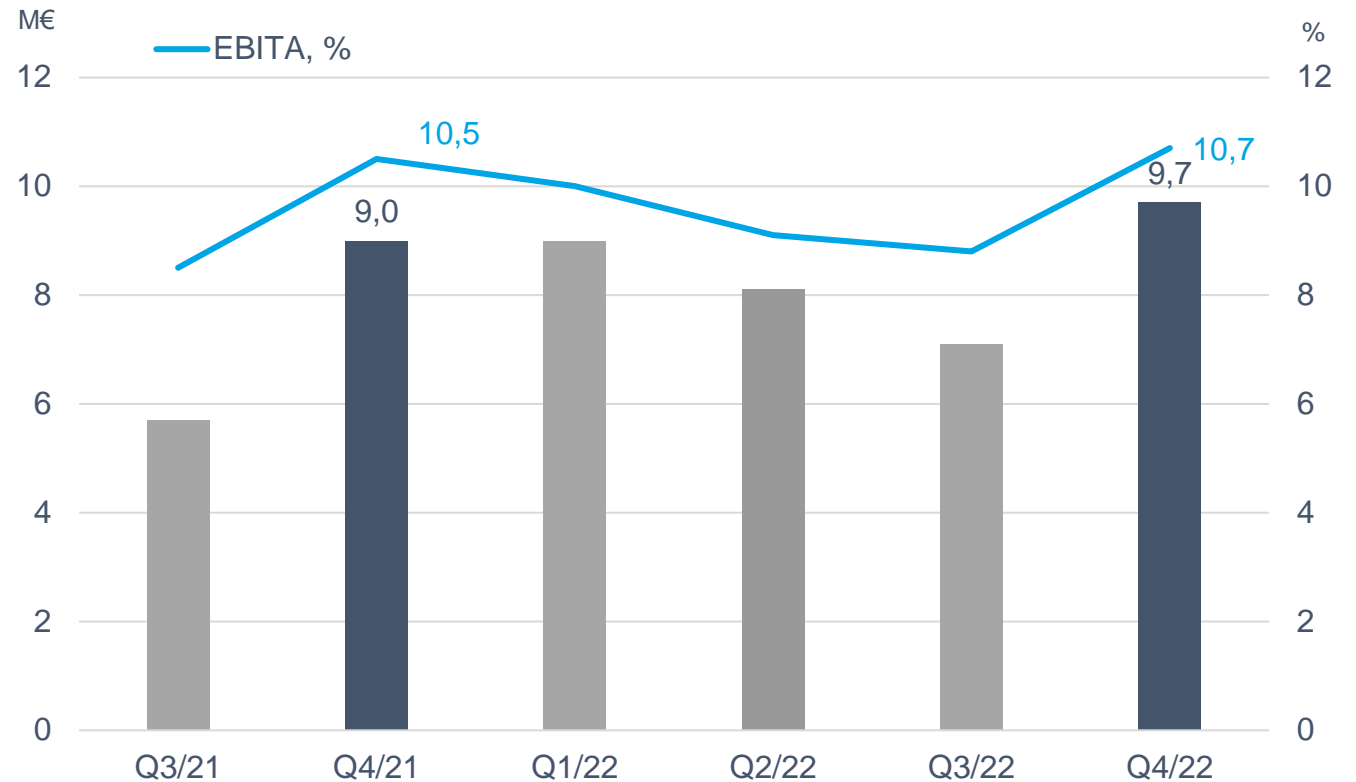
1-12 2022

33,9 M€, 8,5 % (30,1 M€, 10 %) +12,5 %

Kertaluonteiset erät -1,0 M€ (-0,7)

Kannattavuus oli hyvällä tasolla sekä Q4:lla että koko vuoden aikana.

Sairauspoissaolojen lisääntyminen vaikutti kannattavuuteen erityisesti vuoden viimeisellä neljänneksellä.



EBIT

Q4 2022

8,4 M€, 9,2 % (7,8 M€, 9,2 %) +7,4 %

Kertaluonteiset erät 0,3 M€ (-0,1)

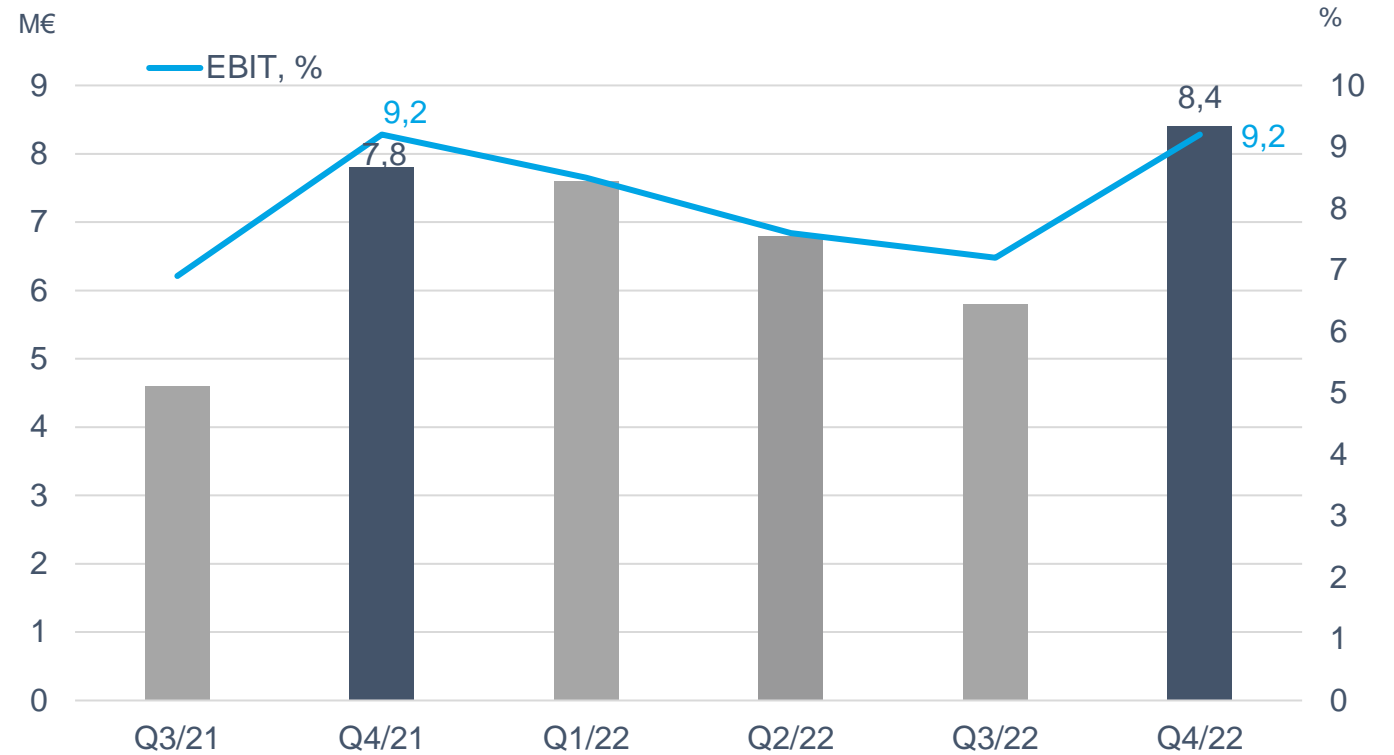
Yrityshankintoihin liittyvät poistot 1,3 M€ (1,1)

1-12 2022

28,6 M€, 8,2 % (25,8 M€, 8,6 %) +11,1 %

Kertaluonteiset erät -1,0 M€ (-0,7)

Yrityshankintoihin liittyvät poistot 5,3 M€ (4,4)



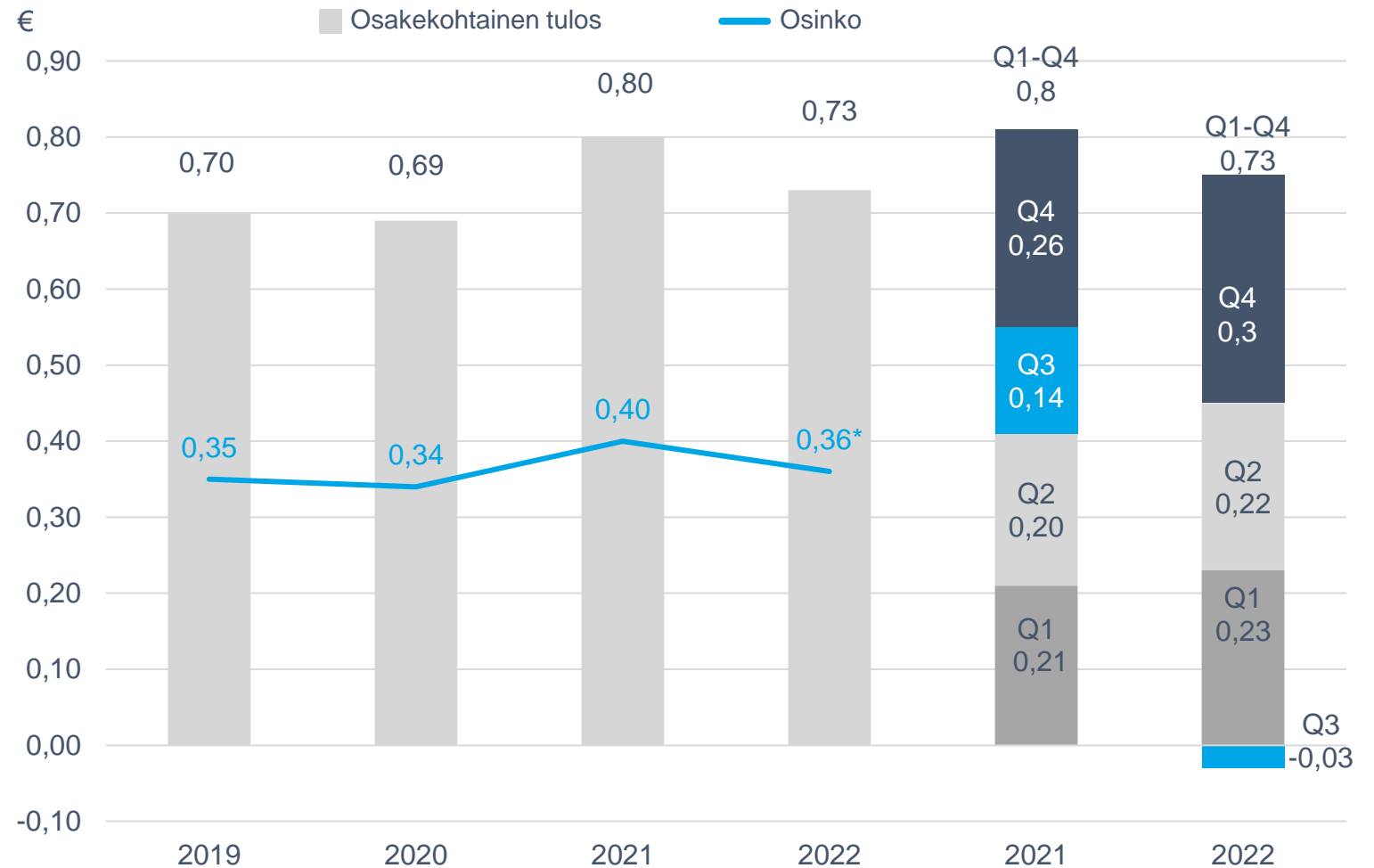
Osakekohtainen tulos ja osinko

Osakekohtainen tulos

Q4 2022: 0,30 € (0,26) +15,4 %

1-12 2022: 0,73 € (0,80) -8,8 %

Semcon-ostotarjouksella oli merkittävä negatiivinen vaikutus osakekohtaiseen tulokseen.



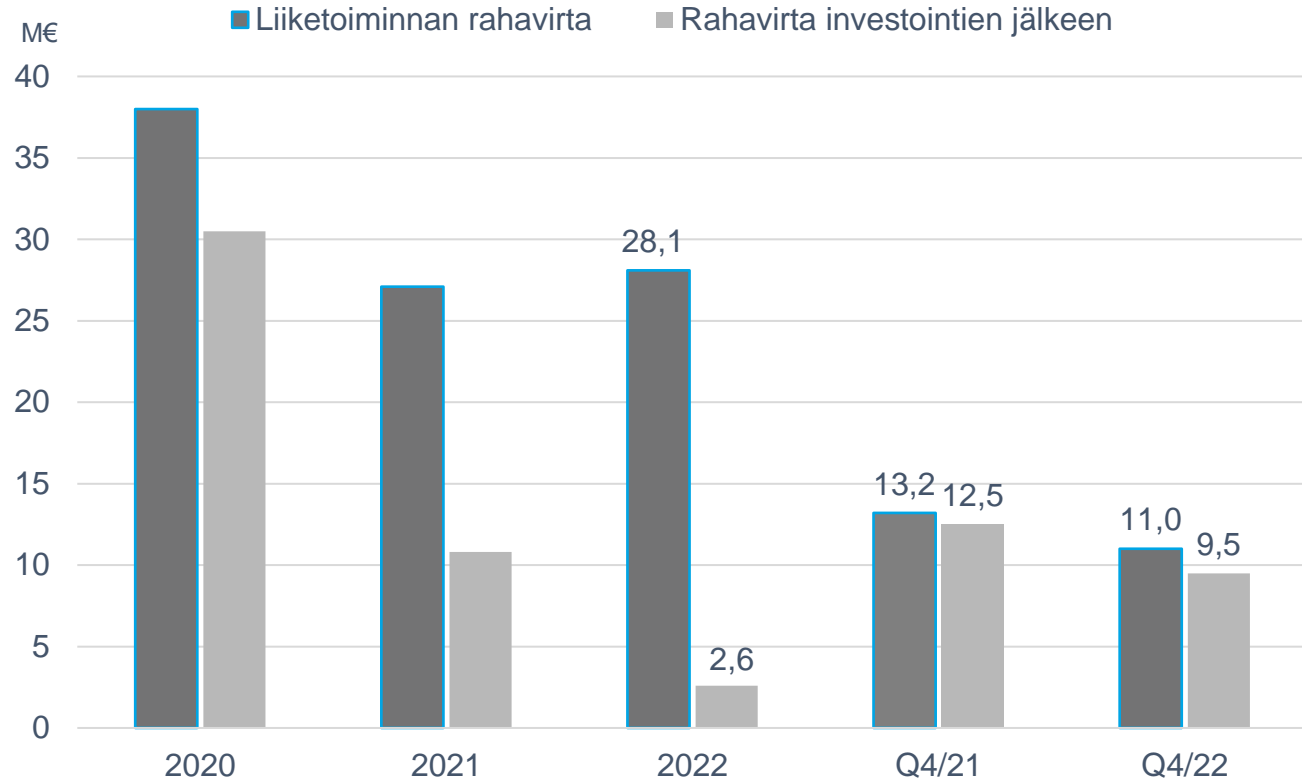
*Hallituksen osinkoehdotus on 0,36 euroa/osake.

Rahavirta

Liiketoiminnan rahavirta

Q4 2022: 11,0 M€ (13,2)

1-12 2022: 28,1 M€ (27,1)



Liiketoiminnan rahavirta kertyy vuosineljänneksittäin epätasaisesti liiketoiminnan kausivaihtelun vuoksi.

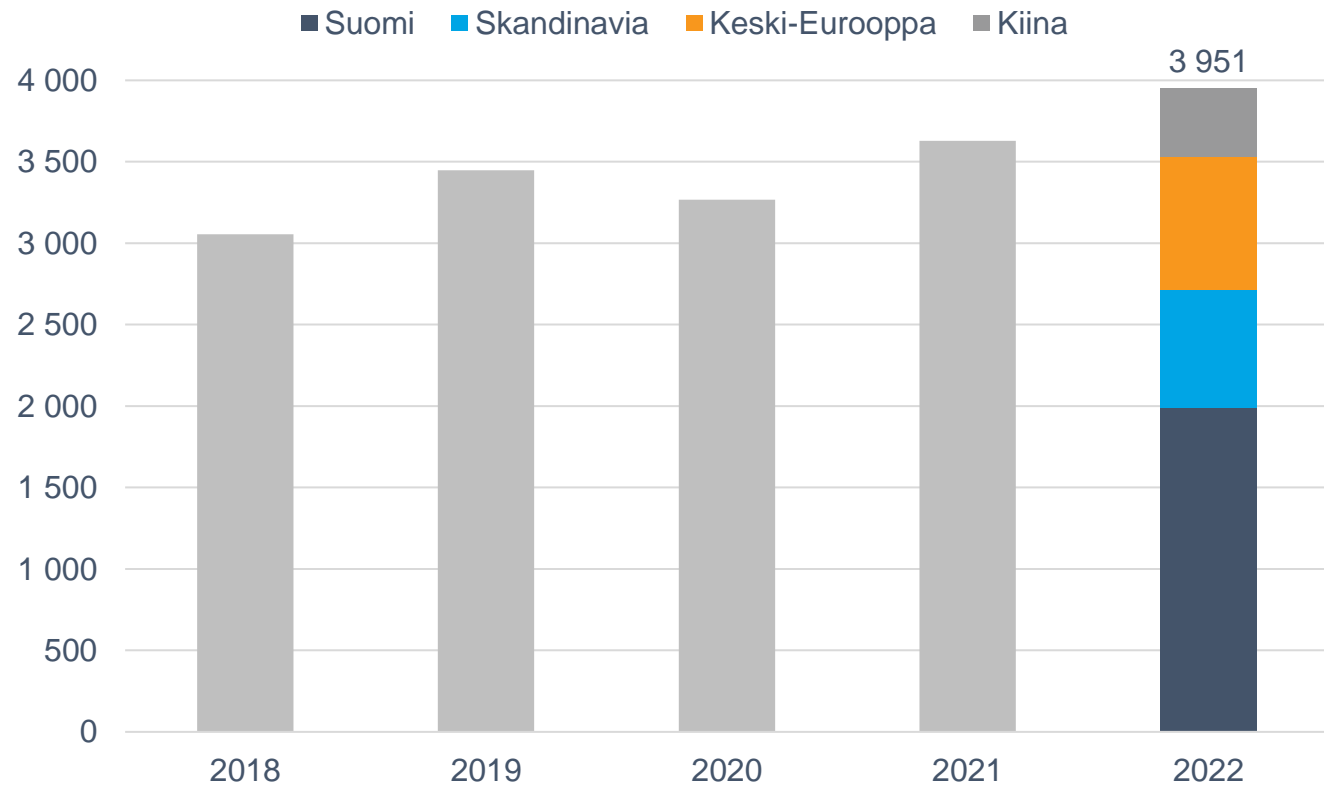
Henkilöstö

kauden lopussa **3 951** (3 629) **+8,9 %**
keskimäärin **3 945** (3 480)

Joulukuun 2021 loppuun verrattuna henkilöstön määrä kasvoi 8,9 prosenttia.

Katsauskauden lopussa konsernin palveluksessa Suomen ulkopuolella työskenteli 1 963 (31.12.2021: 1 624) henkilöä.

Vaikeasti ennustettavassa markkinatilanteessa hidastimme rekrytointeja kaikilla palvelualueilla toisella vuosipuoliskolla.



Palvelualueet Q4 2022

Suunnitteluratkaisut

Q4 2022

Liikevaihto **48,9 M€** (47,1) **+3,8 %**

EBITA **5,3 M€**, **10,8 %** (5,0 M€, 10,6 %)

1-12 2022

Liikevaihto **183,7 M€** (167,4) **+9,7 %**

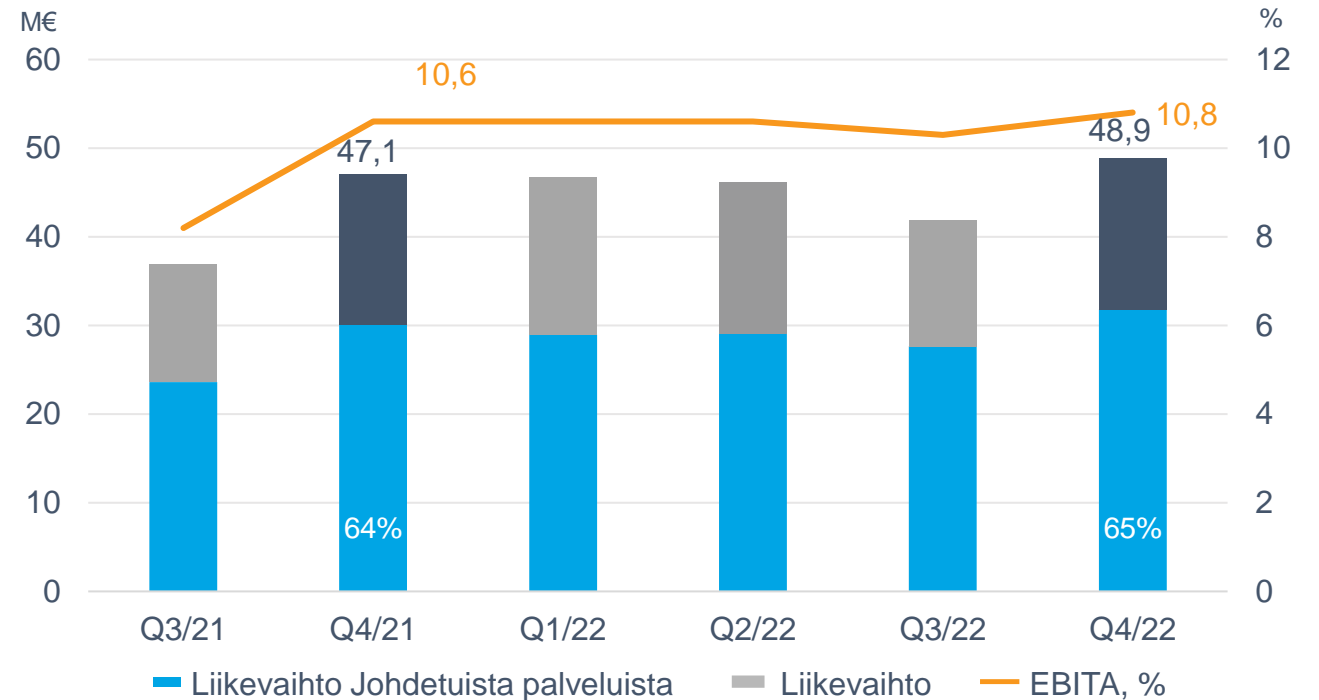
EBITA **19,4 M€**, **10,6 %** (16,6 M€, 9,9 %)

Henkilöstö **2 092** (2 062) kauden lopussa

Kannattavuus oli koko vuoden erinomaisella tasolla erityisesti hyvän operatiivisen tehokkuuden ansiosta.

Menestys projektiliiketoiminnassa paransi palvelualueen kannattavuutta Q4:lla.

Sairauspoissaolojen merkittävä lisääntyminen erityisesti Q4:lla hidasti palvelualueen liikevaihdon kasvua.



Ohjelmisto- ja sulautetut ratkaisut

Q4 2022

Liikevaihto **24,2 M€** (23,4) **+3,7 %**

EBITA **2,8 M€**, **11,6 %** (2,4 M€, 10,3 %)

1-12 2022

Liikevaihto **95,9 M€** (80,1) **+19,7 %**

EBITA **9,2 M€**, **9,6 %** (8,3 M€, 10,4 %)

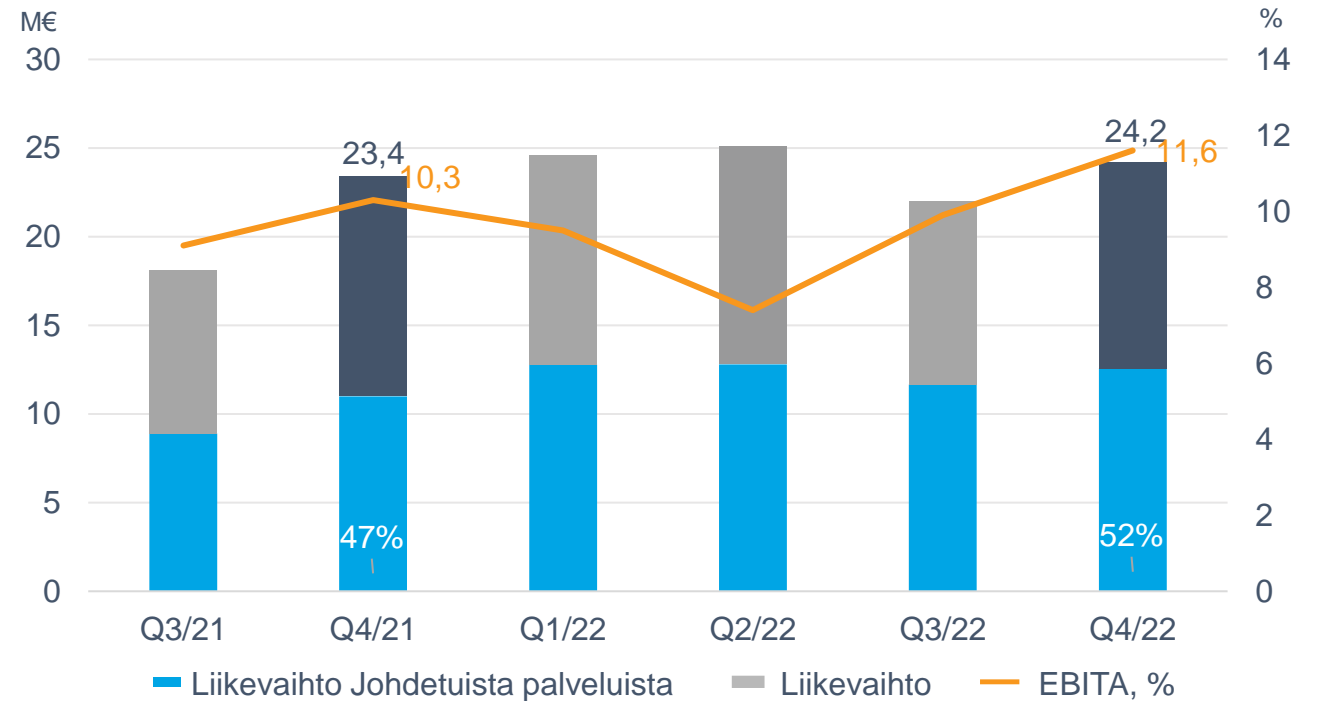
Henkilöstö **815** (771) kauden lopussa

Palvelualueen markkinatilanne jatkui yleisesti hyvänä.

Teimme toimenpiteitä palvelualueen kannattavuuden ja operatiivisen tehokkuuden parantamiseksi koko vuoden aikana ja aloimme nähdä tuloksia toisella vuosipuoliskolla.

Menestys projektiliiketoiminnassa vaikutti positiivisesti kannattavuuteen Q4:lla.

Sairauspoissaolojen merkittävä lisääntyminen erityisesti Q4:lla puolestaan hidasti palvelualueen liikevaihdon kasvua.



Teknisen dokumentoinnin ratkaisut

Q4 2022

Liikevaihto 17,7 M€ (14,3) **+23,3 %**

EBITA 1,4 M€, 7,7 % (1,7 M€, 12 %)

1-12 2022

Liikevaihto 69,8 M€ (51,2) **+35,2 %**

EBITA 6,1 M€, 8,7 % (5,9 M€, 11,4 %)

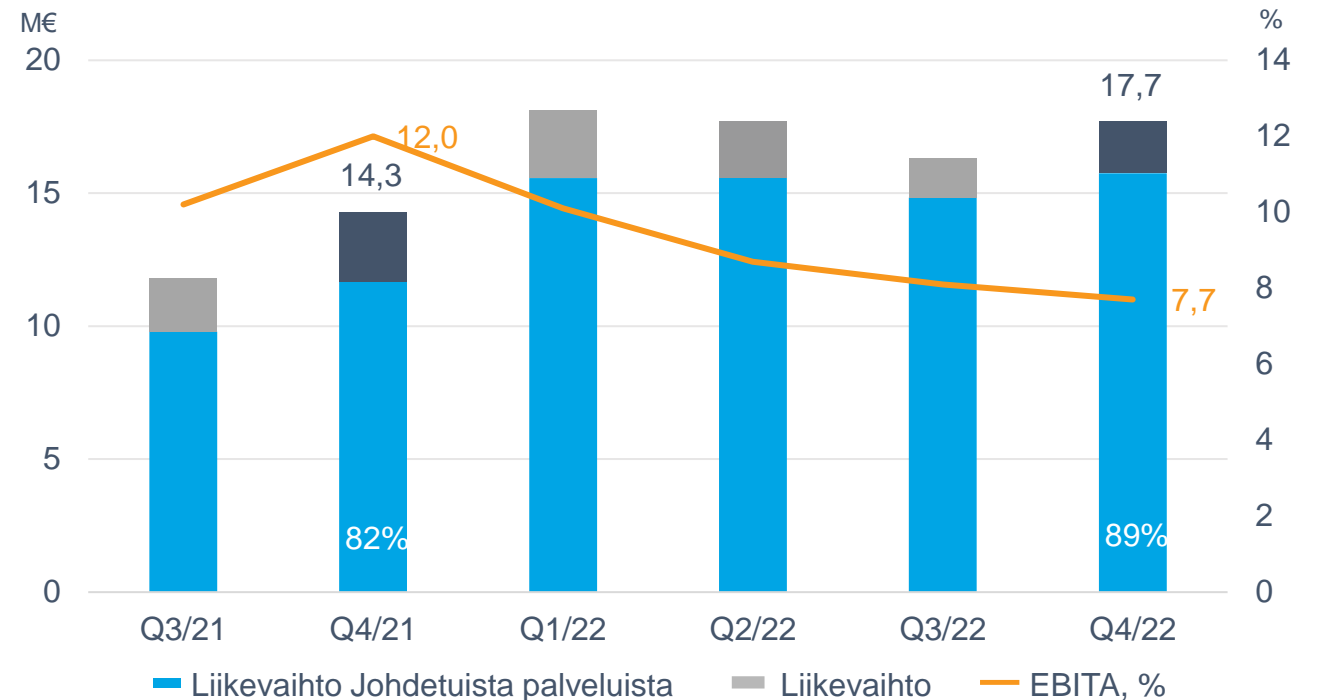
Henkilöstö 886 (669) kauden lopussa

Palvelualueen kysyntätilanne jatkui hyvänä.

Palvelualueen kannattavuus ei ollut tavoitteidemme mukaisella tasolla erityisesti Cognitaksen vuoksi.

Q4:lla palvelualueen kannattavuuteen vaikutti negatiivisesti Cognitaksen kertaluonteinen projektien tuloutuksen oikaisu.

Olemme toteuttaneet toimenpiteitä tilanteen korjaamiseksi, ja Cognitaksen integraatio etenee. Odotamme palvelualueen kannattavuuden palautuvan hyvälle tasolle vuoden 2023 aikana.



Etteplanin tavoitteet ja taloudellinen ohjeistus 2023



Taloudelliset tavoitteet 2020-2024

Liikevaihto
> 500 M€

1-12/2022:
350 M€

50 %
Liikevaihto
Suomen
ulkopuolelta

1-12/2022: 48 %

75 %
Liikevaihto
Johdetuista
palveluista

1-12/2022: 66 %

10 %
Liikevoitto
(EBITA)

1-12/2022: 9,7 %

Taloudellinen ohjeistus 2023

Etteplan antaa ohjeistuksen liikevaihdolle ja liikevoitolle (EBIT) numeerisena vaihteluvälinä ja arvioi:

- **Vuoden 2023 liikevaihdon olevan 360-390 (2022: 350,2) miljoonaa euroa**
- **Vuoden 2023 liikevoiton (EBIT) olevan 28-33 (2022: 28,6) miljoonaa euroa**

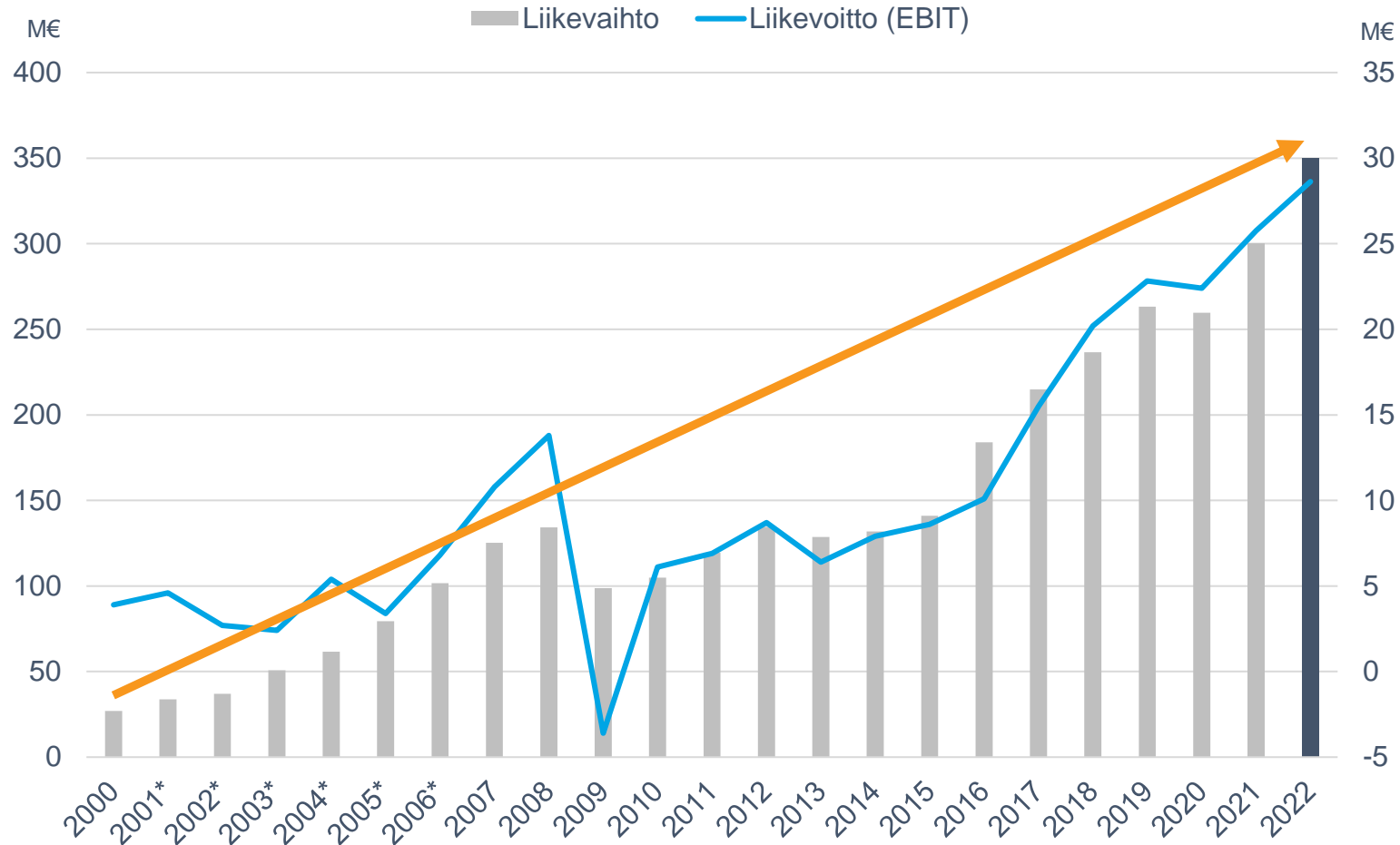
Markkinanäkymät

Etteplanin liiketoimintaan vaikuttaa keskeisimmin globaali kone- ja metalliteollisuuden kehitys. Venäjän käynnistämä sota Ukrainassa ja sen myötä kasvaneet geopoliittiset jännitteet ovat lisänneet epävarmuutta globaalisti. Inflaatio laskee investointihalukkuutta ja kysyntää joillain toimialoilla. Toisaalta puolustusvälineteollisuuteen, energiatehokkuuden ja vihreän siirtymän kiihdyttämiseen liittyvät investoinnit ovat kasvussa. Epävarmuus on edelleen korkealla, ja kysyntätilanteessa on vaihtelua. Koronavirusrajoitukset Kiinassa ovat lieventyneet, mutta tartuntojen määrän voimakas nousu päättyneen vuoden loppupuolella vaikuttaa edelleen markkinatilanteeseen. Odotamme silti yleisen kysyntätilanteen olevan kohtuullisen hyvä koko vuoden 2023 ajan.

Kysymyksiä?



Liikevaihto ja liikevoitto (EBIT) 2000-2022



*Sisältää jatkuvat ja lopetetut toiminnot

Sijoittajasuhdekontaktit

Outi Torniainen
Markkinointi- ja viestintäjohtaja
Puh. 010 307 3302



Juha Näkki
Toimitusjohtaja
Puh. 010 307 2077

Helena Kukkonen
Talousjohtaja/CFO
Puh. 010 307 2003



Etteplan