

Etteplan Q1 2023: Poikkeukselliset erät rasittivat hyvää tulosta

Juha Näkki
toimitusjohtaja

11.5.2023
Espoo





Q1 2023 -esityksen sisältö

- Keskeiset asiat
- Toimintaympäristö
- Taloudellinen kehitys
- palvelualueet
- Etteplanin tavoitteet
- Q&A

Keskeiset asiat Q1 2023

- + Liikevaihto kasvoi vertailukelpoisilla valuuttakursseilla 8,0 % ja oli 95,0 miljoonaa euroa.
- + Kannattavuus ilman poikkeuksellisia eriä oli tavoitetasolla.
- + Toimitusprojektien ja laitossuunnittelun projektien kysyntä säilyi hyvällä tasolla.
- + Suunnitteluratkaisut-palvelualueen suoritus oli vahva.
- Huomattavat poikkeukselliset erät rasittivat hyvää tulosta.
- Epävarmassa markkinatilanteessa järjestelmä- ja tuotekehitysinvestoinnit hidastuivat.
- Cognitas rasitti edelleen Teknisen viestinnän ratkaisut -palvelualueen tulosta.



Toimintaympäristö

Q1 2023

- Venäjän hyökkäys Ukrainaan ja sen aiheuttamat geopoliittiset jännitteet ovat lisänneet epävarmuutta maailmanlaajuisesti.
- Inflaatio on edelleen korkealla tasolla, mikä nostaa hintoja ja vaikuttaa kuluttajakäyttäytymiseen.
- Kuluttajakysynnän muutokset heijastuvat teollisuuteen, mikä vaikuttaa asiakkaidemme investointihalukkuuteen ja tiettyjen toimialojen kysyntään.
- Puolustusteollisuuteen, energiatehokkuuteen ja vihreään siirtymään liittyvät investoinnit ovat kasvussa.

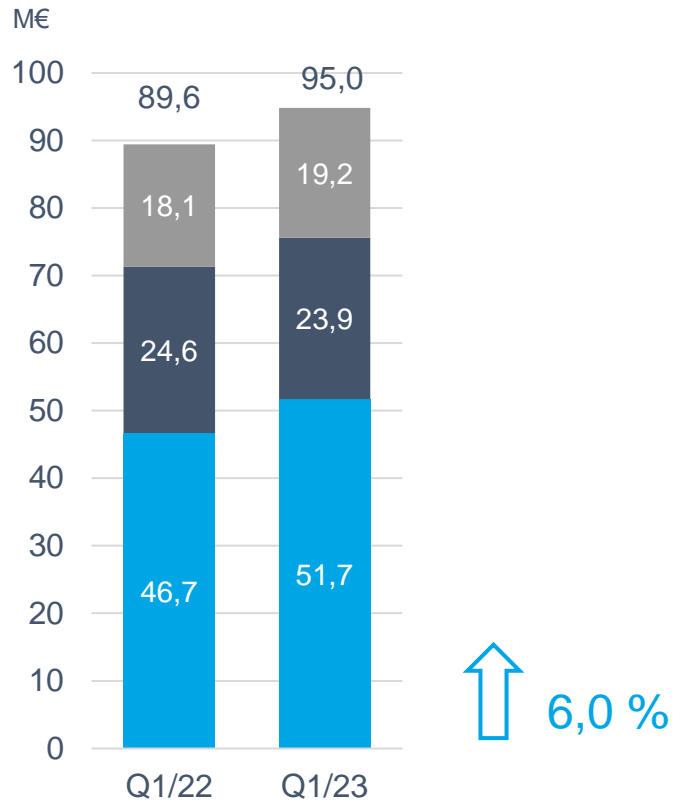
Kysynnän kehitys Etteplanin toimintamaissa:

Venäjän hyökkäyksen aiheuttamat geopoliittiset jännitteet ovat lisänneet epävarmuutta ja kiihdyttäneet inflaatiota kaikissa toimintamaissamme Euroopassa, ja useat Euroopan maat ovat vajonneet lievään taantumahan, mikä heijastuu kysyntään.

Sota ja geopoliittiset jännitteet lisäävät epävarmuutta myös Kiinassa ja vaikuttavat länsimaisiin investointeihin ja kansainväliseen kaupankäyntiin.

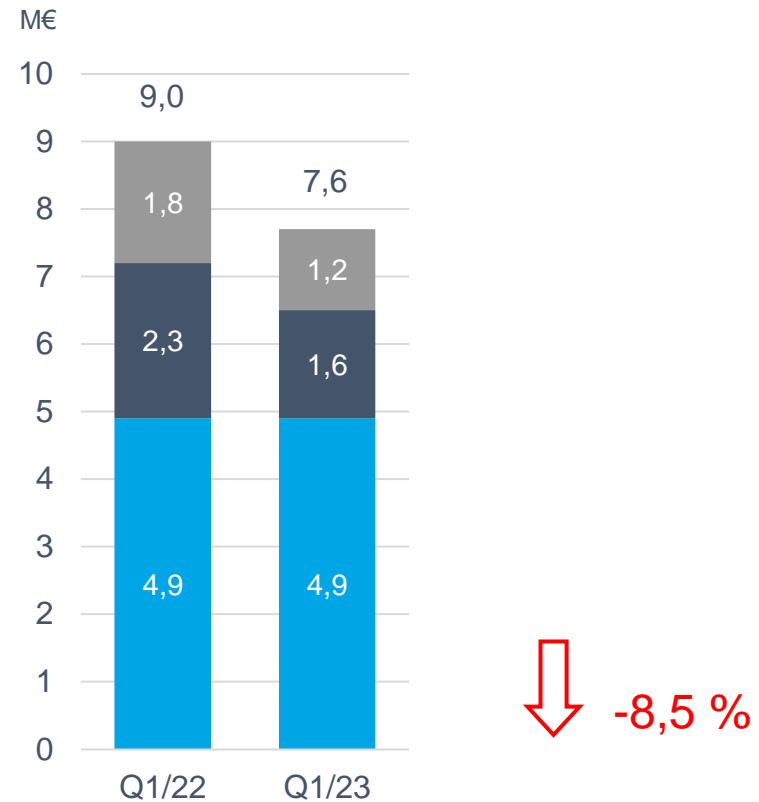
Liikevaihto ja liikevoitto (EBITA)

Konsernin liikevaihto



Orgaaninen kasvu 4,9 %

Konsernin liikevoitto (EBITA)



■ Suunnitteluratkaisut ■ Ohjelmisto- ja sulautetut ratkaisut ■ Teknisen viestinnän ratkaisut

Liikevaihto ja henkilöstö



- Suunnittelupalvelut 54 % (52 %)
- Ohjelmisto- ja sulautetut palvelut 26 % (28 %)
- Teknisen viestinnän palvelut 20 % (20 %)

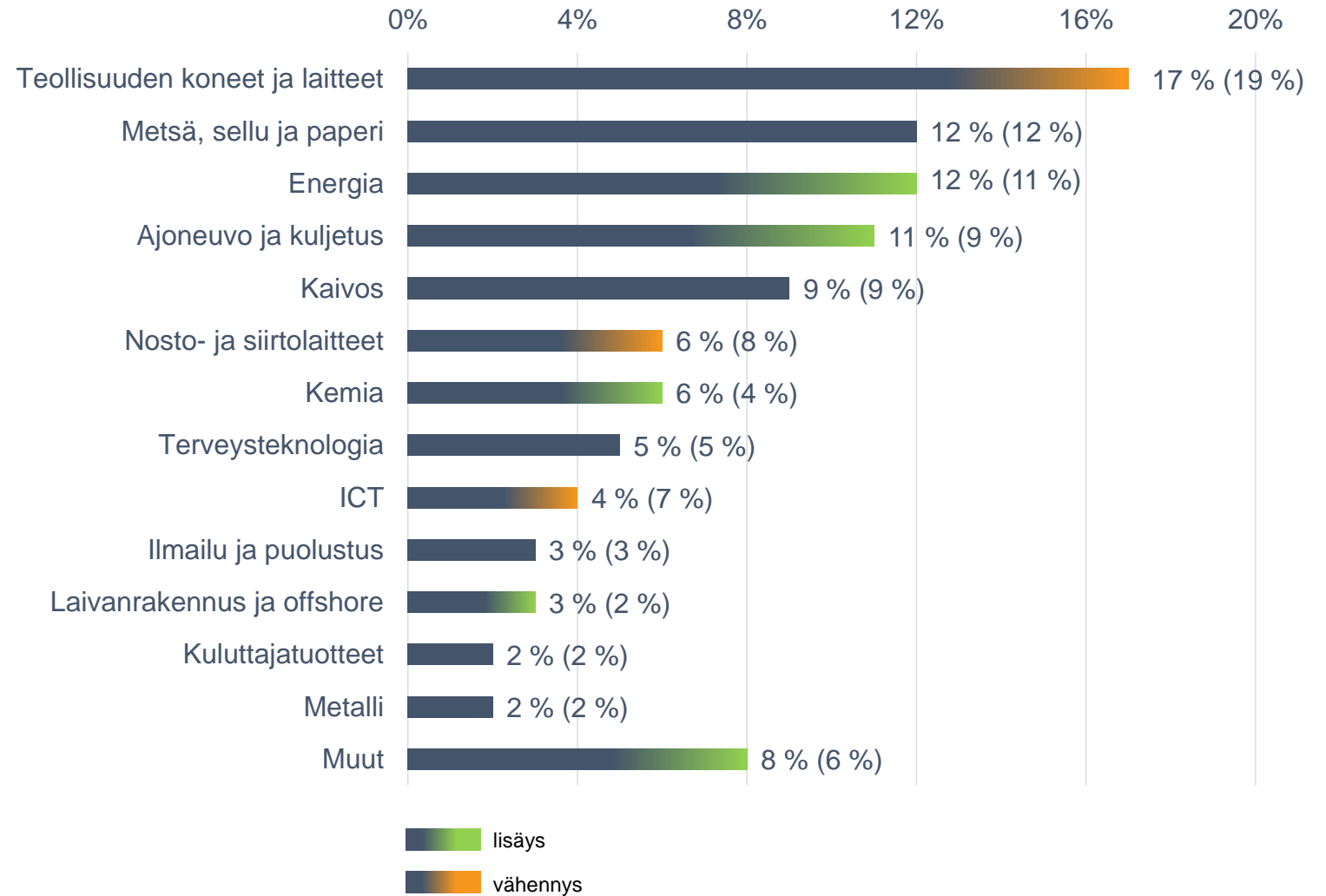


- Suomi 51 % (53 %)
- Skandinavia 25 % (25 %)
- Keski-Eurooppa 21 % (19 %)
- Kiina 3 % (3 %)



- Suomi 50 % (52 %)
- Skandinavia 18 % (17 %)
- Keski-Eurooppa 21 % (20 %)
- Kiina 11 % (11 %)

Liikevaihto asiakasryhmittäin 1-3/2023



Taloudellinen kehitys Q1 2023

Avainluvut

M€	1-3/2023	1-3/2022	Muutos %	1-12/2022
Liikevaihto	95,0	89,6	6,0	350,2
Liikevaihto Suomen ulkopuolelta	46,5	42,2	10,1	169,1
Liikevoitto (EBITA)	7,6	9,0	-15,4	33,9
EBITA, %	8,0	10,0		9,7
Liikevoitto (EBIT)	6,3	7,6	-17,9	28,6
EBIT, %	6,6	8,5		8,2
Laimentamaton osakekohtainen tulos, EUR	0,17	0,23	-26,1	0,73
Liiketoiminnan rahavirta	7,2	8,6		28,1
MSI-indeksi	66	65	2,9	66
Henkilöstö kauden lopussa	3 949	3 877	1,9	3 951

Liikevaihto

Q1 2023

95,0 M€ (89,6) +6,0 %

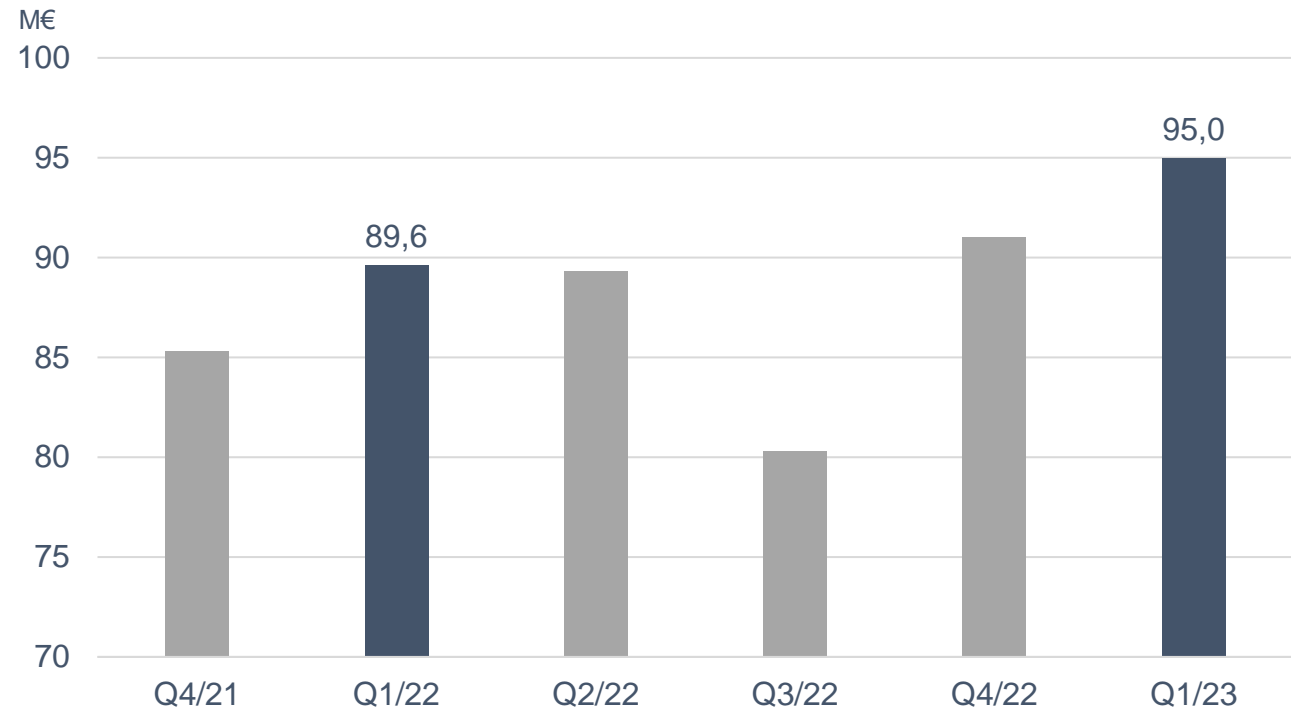
Vertailukelpoisilla valuuttakursseilla +8,0 %

Orgaaninen +4,9 %

Vertailukelpoisilla valuuttakursseilla +6,9 %

Kasvumme jatkui hieman pehmeämmästä markkinatilanteesta huolimatta edellisvuoden loppuun verrattuna.

Liikevaihto avainasiakkuuksista kasvoi 1,2 %.



EBITA

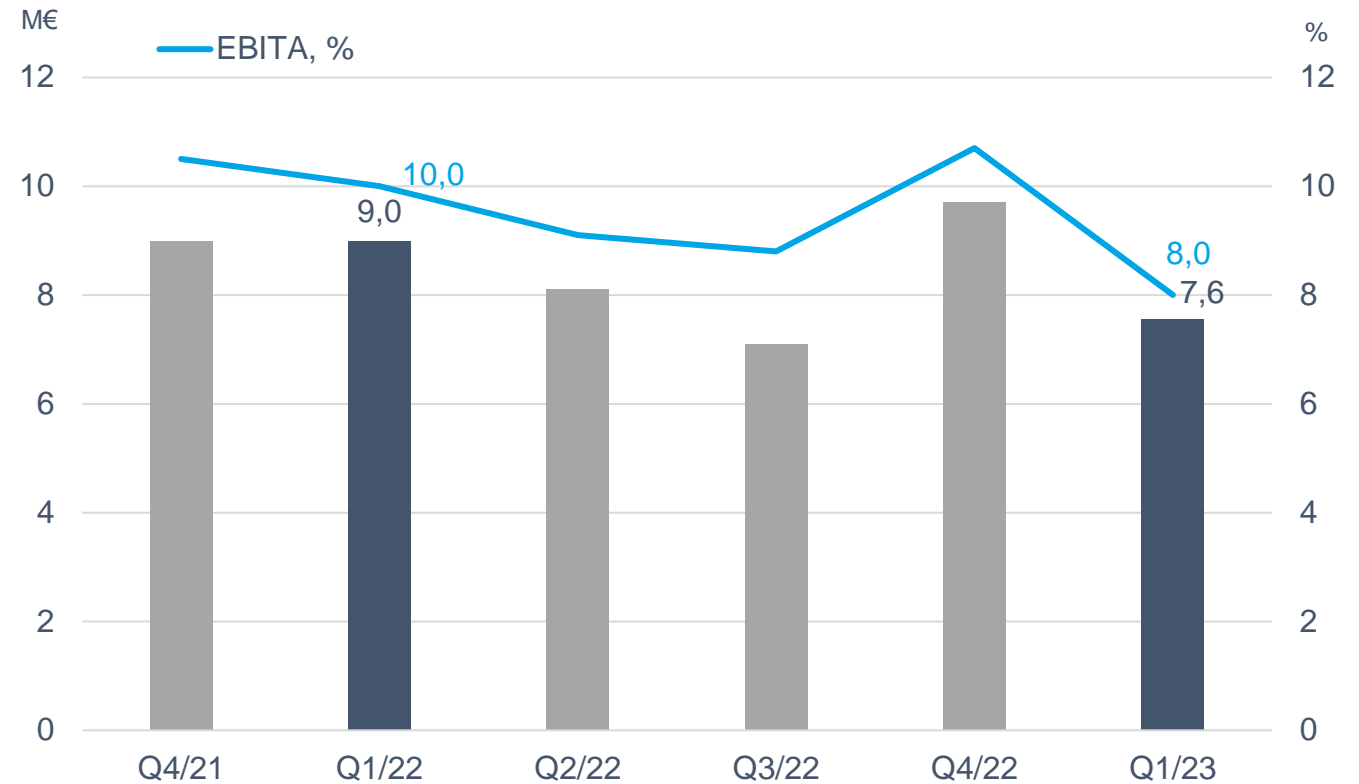
Q1 2023

7,6 M€, 8,0 % (9,0 M€, 10,0 %) -15,4 %

Poikkeukselliset erät -2,0 M€ (-0,3)

Tulosta rasittivat merkittävät poikkeukselliset erät, jotka koostuivat -0,9 M€ kertaluonteisista eristä ja Suomen työehtosopimuksen mukaisesta -1,1 M€ kertakorvauksesta.

Ilman poikkeuksellisia eriä kannattavuus olisi ollut tavoitetasollamme.



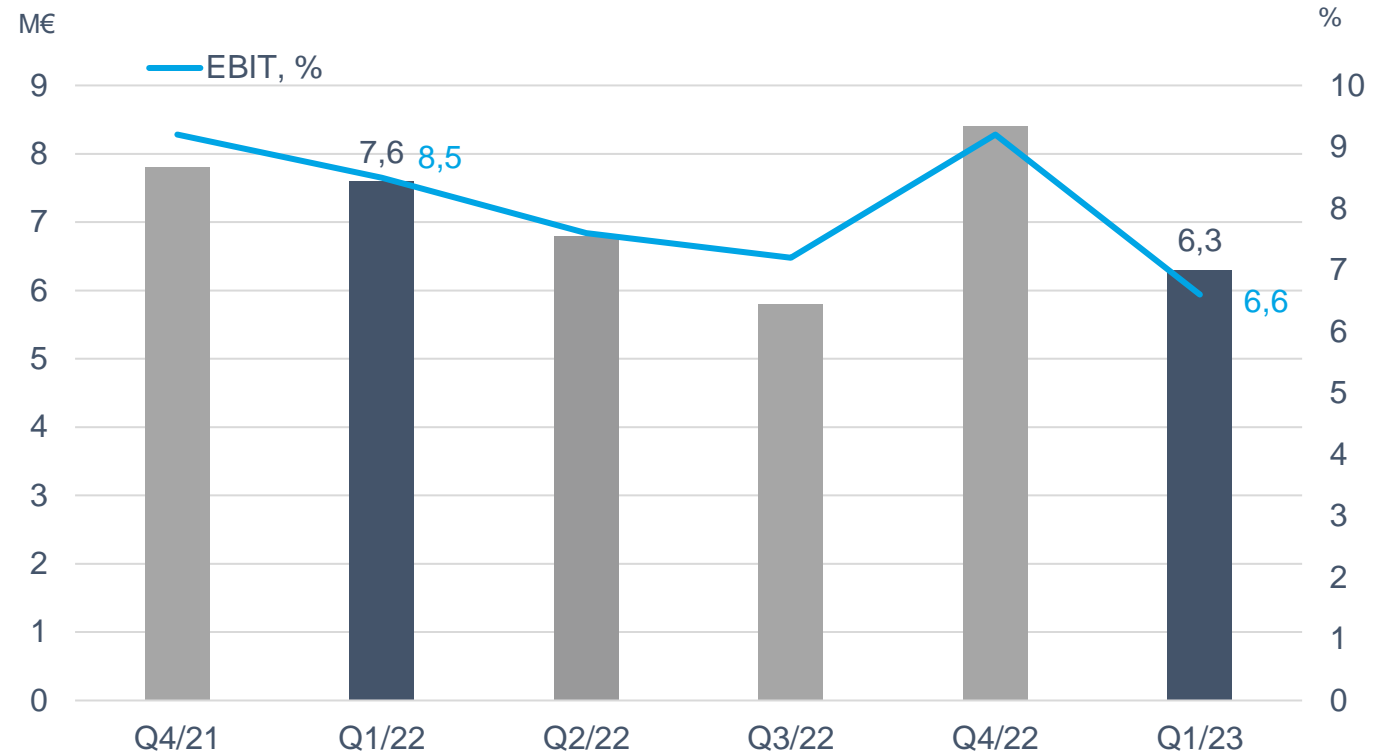
EBIT

Q1 2023

6,3 M€, 6,6 % (7,6 M€, 8,5 %) -17,9 %

Poikkeukselliset erät -2,0 M€ (-0,3)

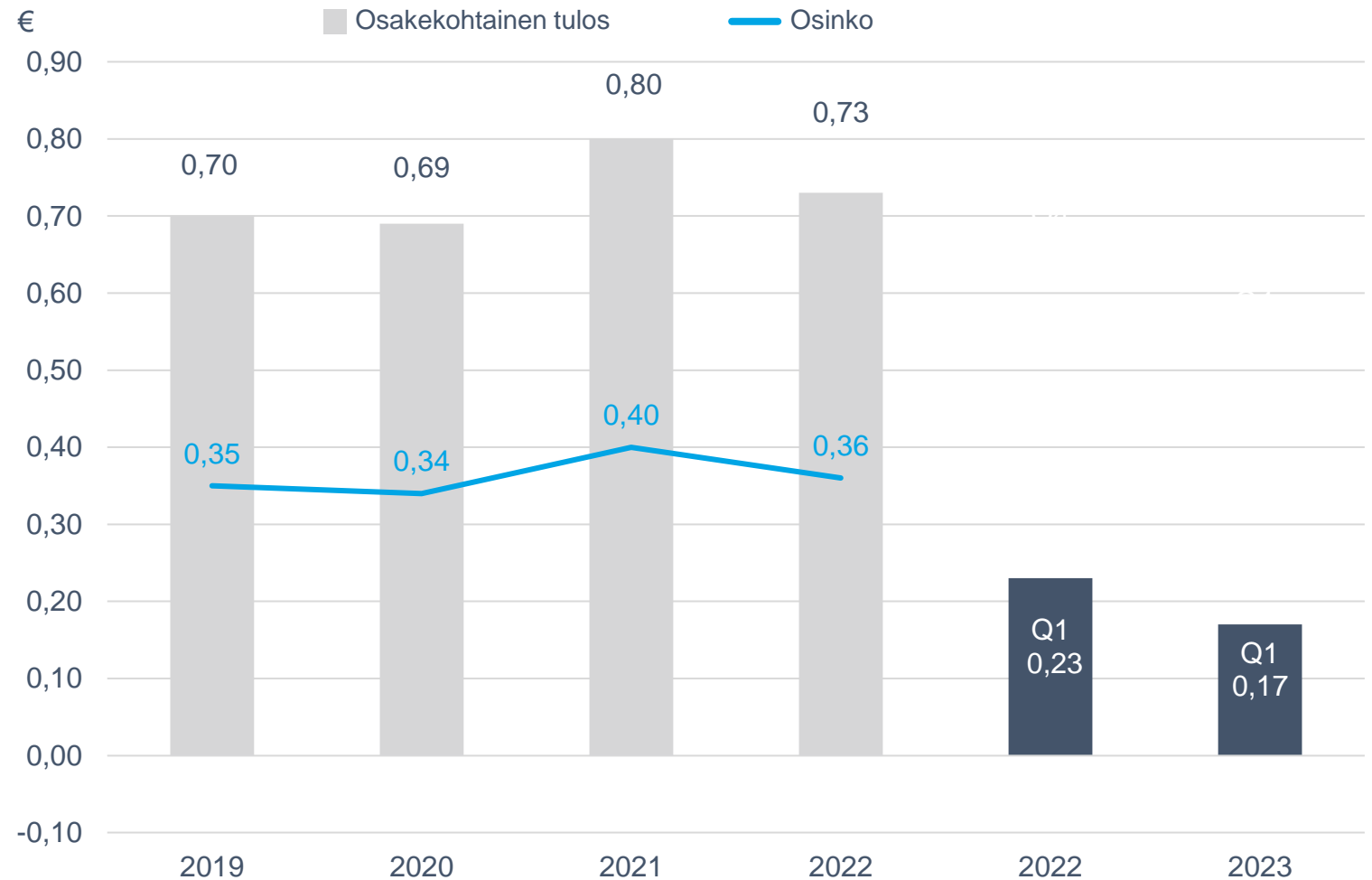
Yrityshankintoihin liittyvät poistot 1,3 M€ (1,3)



Osakekohtainen tulos ja osinko

Osakekohtainen tulos

1-3/2023: 0,17 € (0,23) -26,1 %

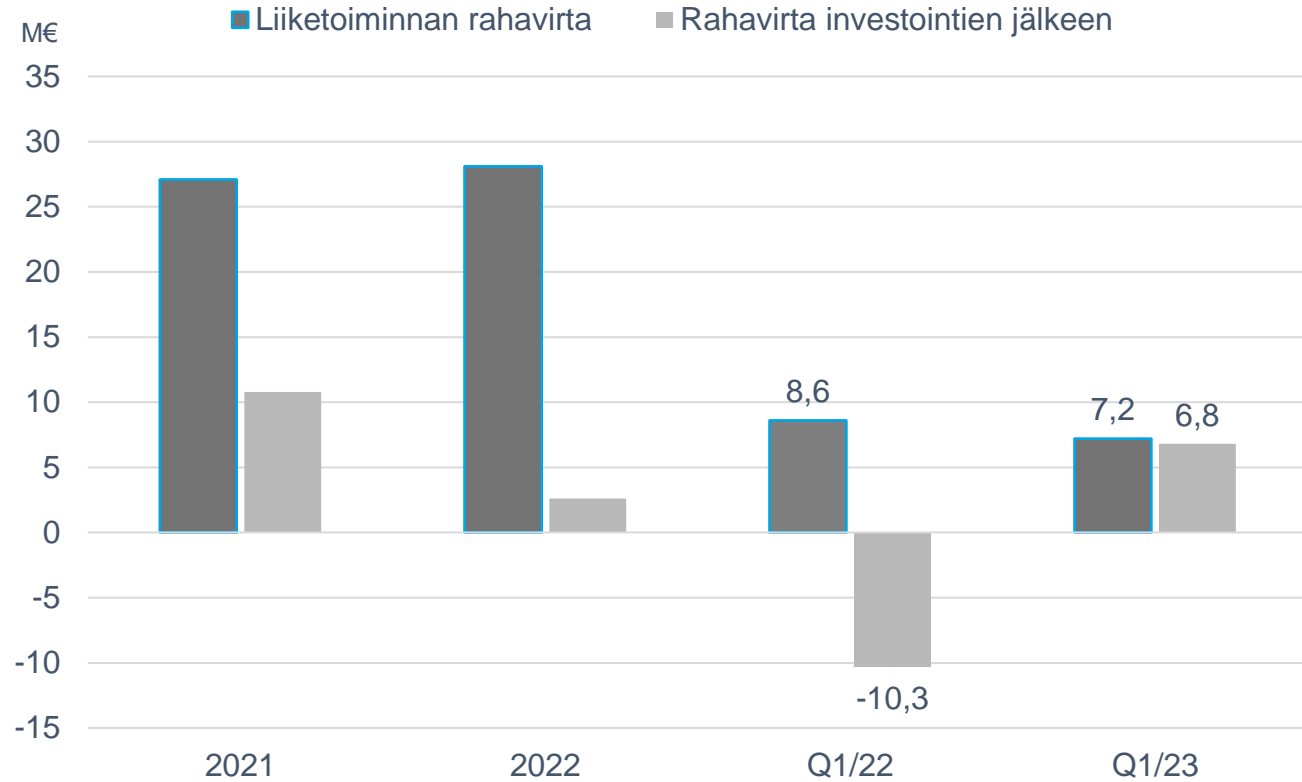


Rahavirta

Liiketoiminnan rahavirta

1-3/2023: 7,2 M€ (8,6 M€)

Poikkeukselliset erät vaikuttivat liiketoiminnan rahavirtaan.



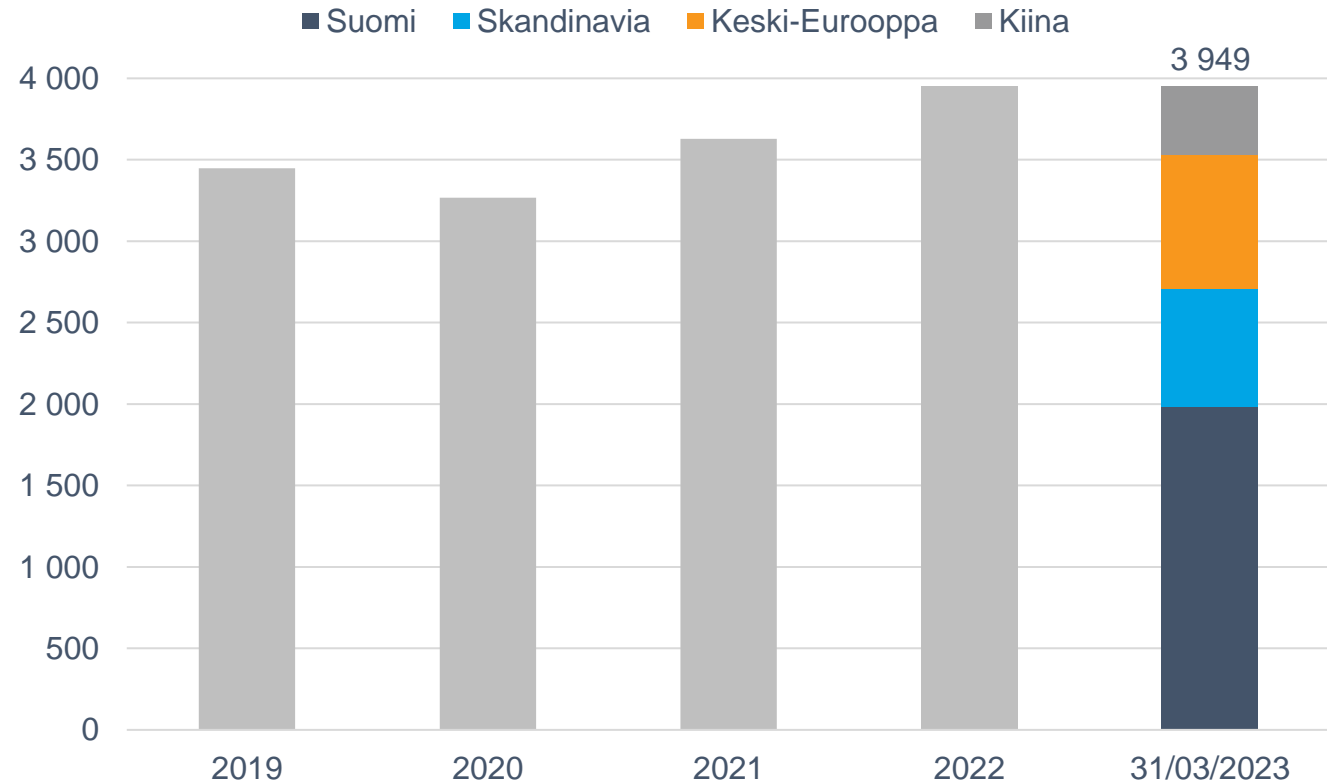
Liiketoiminnan rahavirta kertyy vuosineljänneksittäin epätasaisesti liiketoiminnan kausivaihtelun vuoksi.

Henkilöstö

kauden lopussa **3 949** (3 877) **+1,9 %**
keskimäärin **3 937** (3 858)

Maaliskuun 2022 loppuun verrattuna henkilöstön määrä kasvoi 1,9 prosenttia.

Katsauskauden lopussa konsernin palveluksessa Suomen ulkopuolella työskenteli 1 966 (31.3.2022: 1 865) henkilöä.



Palvelualueet Q1 2023

Suunnitteluratkaisut

Q1 2023

Liikevaihto **51,7 M€** (46,7) **+10,7 %**

EBITA **4,9 M€**, **9,5 %** (4,9 M€, 10,6 %)

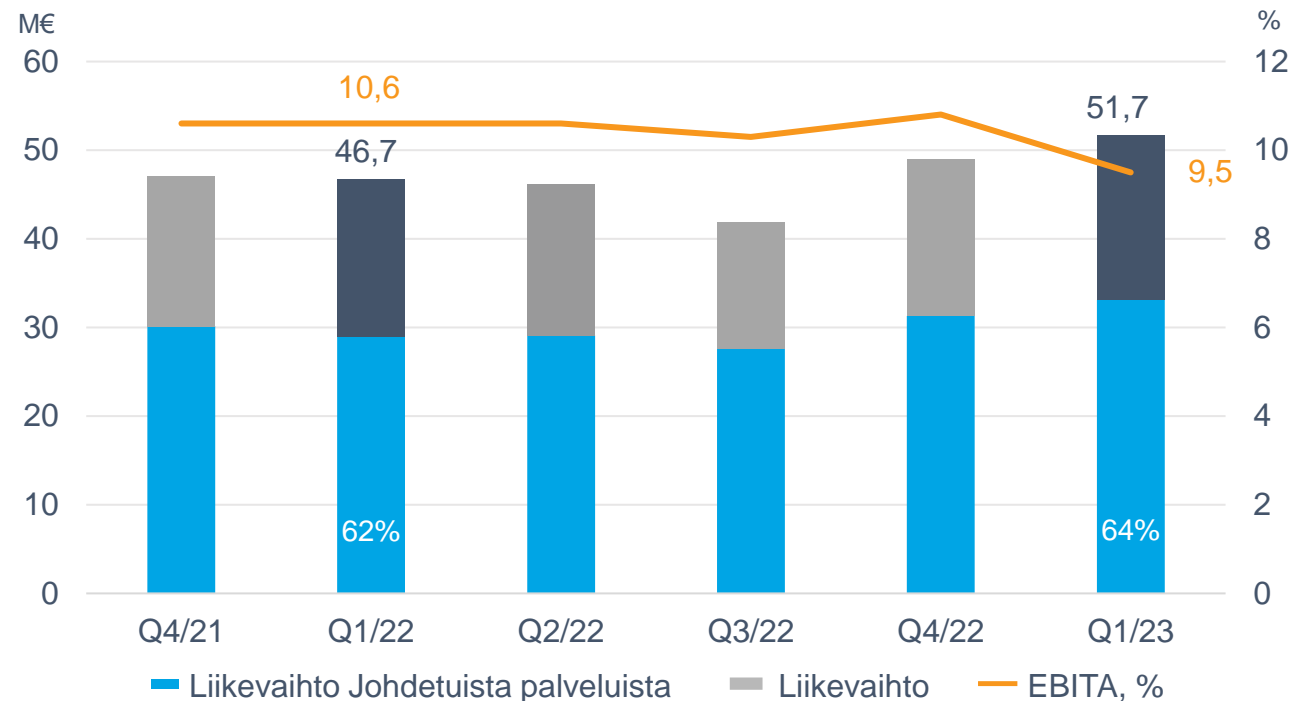
Henkilöstö **2 152** (2 088) kauden lopussa

Toimitusprojektien ja laitossuunnittelun projektien kysyntä säilyi hyvällä tasolla.

Erinomainen operatiivinen tehokkuus ja vuoden alun hinnankorotukset vaikuttivat positiivisesti tulokseen.

Tulosta rasittivat -0,9 miljoonan euron poikkeukselliset erät, jotka liittyivät pääasiassa työehtosopimuksen mukaiseen kertakorvaukseen Suomessa.

Kiinnostus ulkoistusratkaisuja kohtaan jatkui korkeana, ja ensimmäisen neljänneksen aikana teimme ulkoistussopimuksen Scanian kanssa.



Ohjelmisto- ja sulautetut ratkaisut

Q1 2023

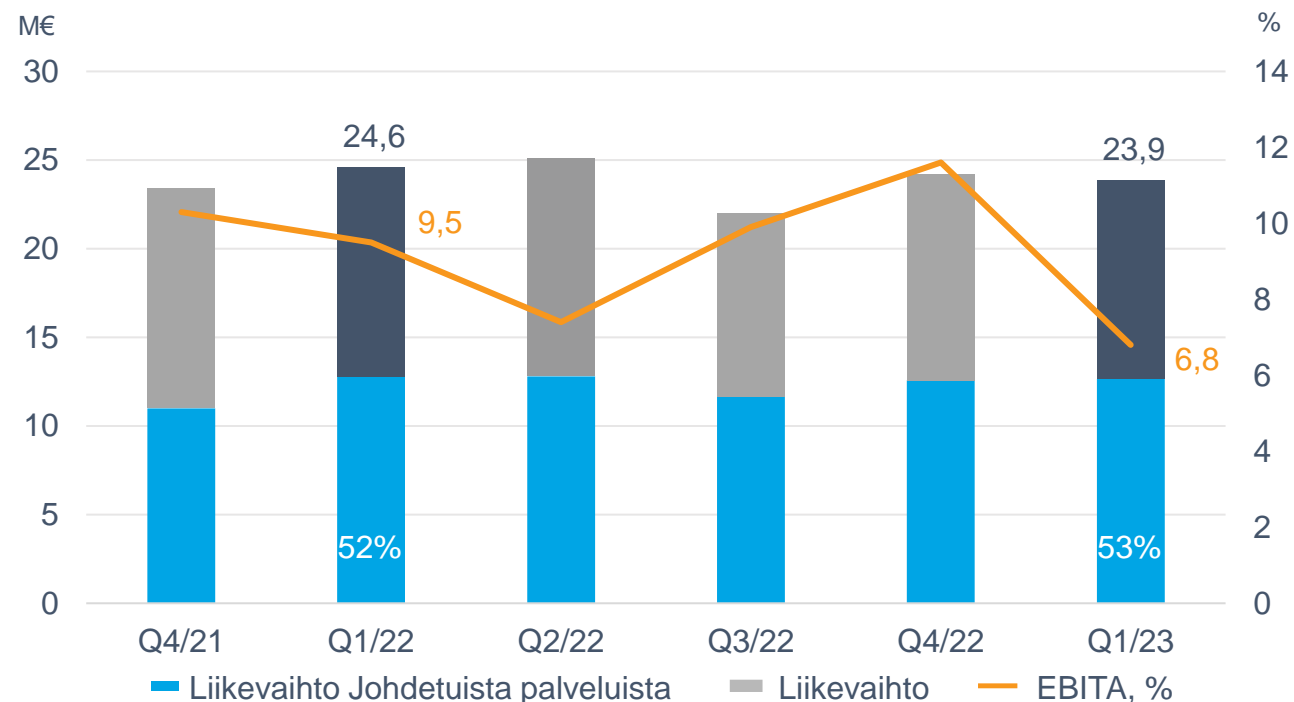
Liikevaihto **23,9 M€** (24,6) **-3,0 %**

EBITA **1,6 M€**, **6,8 %** (2,3 M€, 9,5 %)

Henkilöstö **761** (778) kauden lopussa

Epävarmassa markkinatilanteessa asiakkaat olivat varovaisempia, ja järjestelmä- ja tuotekehitysinvestoinnit käynnistyivät hitaammin, mikä vaikutti toiminnan tehokkuuteen.

Tulosta rasittivat -0,5 miljoonan euron kertaluonteiset erät, jotka liittyivät pääasiassa työehtosopimuksen mukaiseen kertakorvaukseen Suomessa.



Teknisen viestinnän ratkaisut

Q1 2023

Liikevaihto **19,2 M€** (18,1) **+6,0 %**

EBITA **1,2 M€**, **6,1 %** (1,8 M€, 10,1 %)

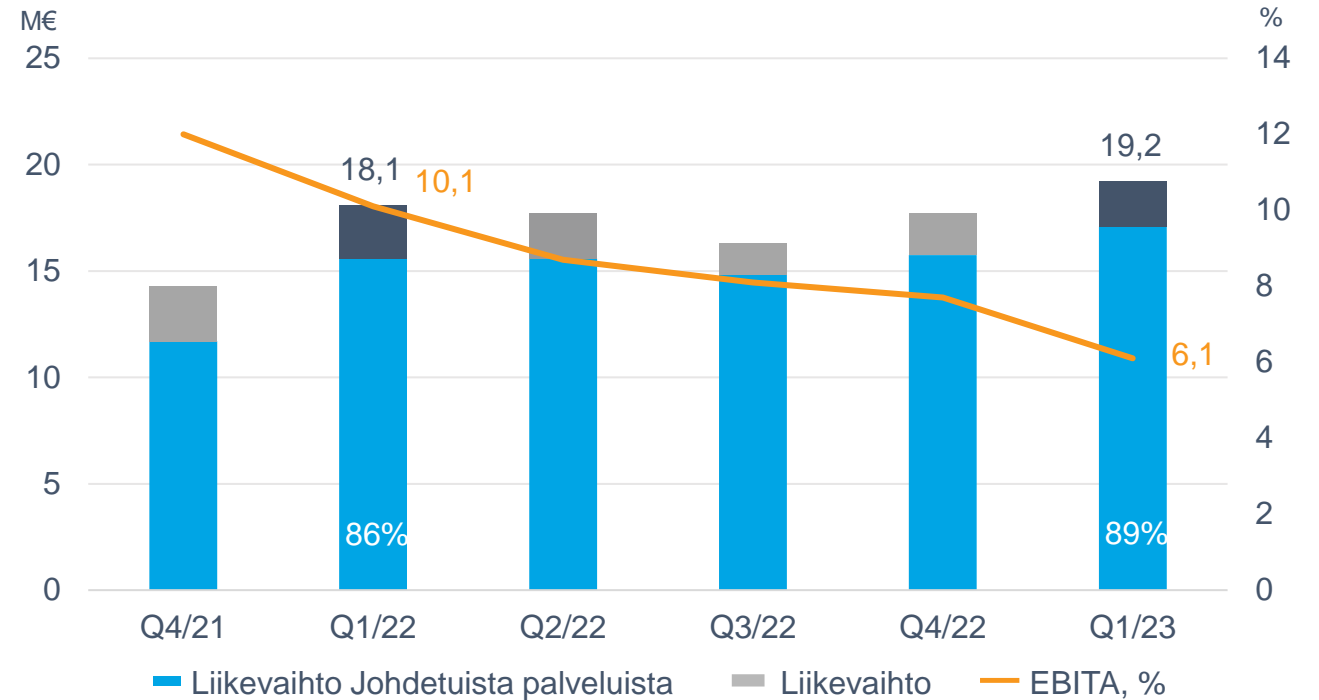
Henkilöstö **875** (878) kauden lopussa

Kysyntätilanne jatkui hyvänä.

Operatiivinen tehokkuus oli melko hyvällä tasolla.

Tulosta rasittivat -0,7 miljoonan euron kertaluonteiset erät, jotka liittyivät pääasiassa johdon uudelleenjärjestelykuluihin.

Cognitas rasitti edelleen tulosta, ja toimenpiteet tilanteen parantamiseksi jatkuvat.



Taloudellinen ohjeistus vuodelle 2023 ja Etteplanin tavoitteet



Taloudellinen ohjeistus 2023

Etteplan säilyttää ohjeistuksen liikevaihdolle ja liikevoitolle (EBIT) ennallaan ja arvioi:

- **Vuoden 2023 liikevaihdon olevan 360-390 (2022: 350,2) miljoonaa euroa**
- **Vuoden 2023 liikevoiton (EBIT) olevan 28-33 (2022: 28,6) miljoonaa euroa**

Markkinanäkymät

Etteplanin liiketoimintaan vaikuttaa keskeisimmin globaali kone- ja metalliteollisuuden kehitys. Venäjän käynnistämä sota Ukrainassa ja sen myötä kasvaneet geopoliittiset jännitteet ovat lisänneet epävarmuutta globaalisti. Inflaatio on edelleen korkealla tasolla, mikä nostaa hintoja ja vaikuttaa kuluttajakäyttäytymiseen. Kuluttajakysynnän muutokset heijastuvat teollisuuteen, mikä vaikuttaa asiakkaidemme investointihalukkuuteen ja kysyntään joillain toimialoilla.

Toisaalta puolustusvälineteollisuuteen, energiatehokkuuden ja vihreään siirtymään liittyvät investoinnit ovat kasvussa. Kysynnässä esiintyy edelleen vaihtelua, mutta odotamme yleisen kysyntätilanteen olevan kohtuullisen hyvä koko vuoden 2023 ajan.

Taloudelliset tavoitteet 2023-2024

Liikevaihto
> 500 M€

Rullaava 12 kk:
356 M€

55%
Liikevaihto
Suomen
ulkopuolelta

1-3/2023: 49%

75%
Liikevaihto
Johdetuista
palveluista

1-3/2023: 66%

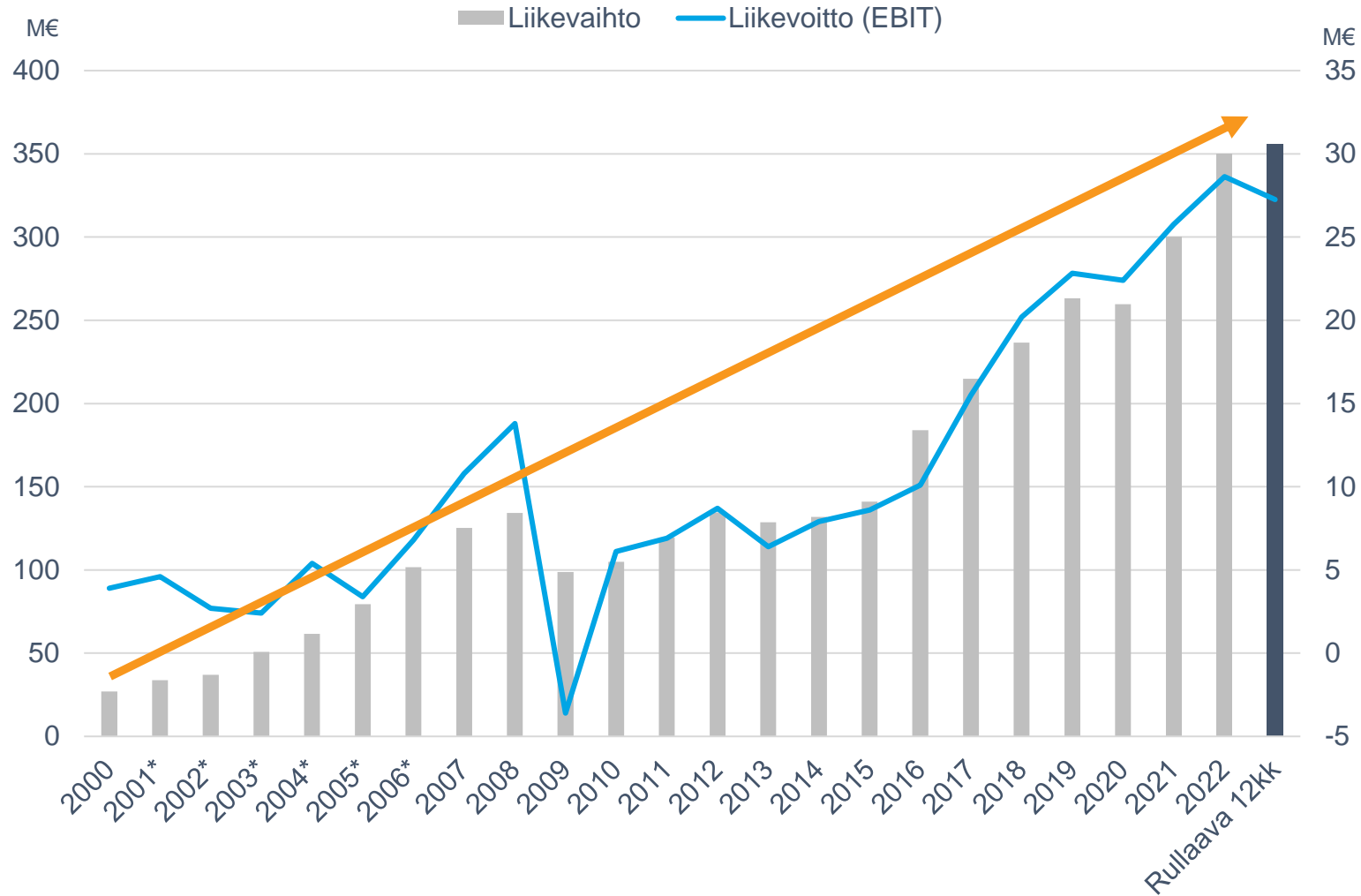
>10%
Liikevoitto
(EBITA)

1-3/2023: 8,0%

Kysymyksiä?



Liikevaihto ja liikevoitto (EBIT) 2000-Q1/2023



*Sisältää jatkuvat ja lopetetut toiminnot

Sijoittajasuhdekontaktit

Outi Torniainen
markkinointi- ja viestintäjohtaja
puh. 010 307 3302



Juha Näkki
toimitusjohtaja
puh. 010 307 2077

Helena Kukkonen
talousjohtaja/CFO
puh. 010 307 2003



Etteplan