

Etteplan Q4 2023: Navigointia vaikeassa toimintaympäristössä

JUHA NÄKKI, TOIMITUSJOHTAJA

8.2.2024

Espoo



Esityksen sisältö

- **Keskeiset asiat 2023**
- **Yleiskatsaus 2023**
- **Taloudellinen kehitys Q4 2023**
- **Etteplanin tavoitteet**
- **Taloudellinen ohjeistus 2024**
- **Q&A**



Keskeiset asiat 2023

- + Liikevaihto kasvoi hieman vuoden aikana vaikeasta toimintaympäristöstä huolimatta.
- + Sopeutustoimet heikommin menestyneiden liiketoimintojen kannattavuuden palauttamiseksi onnistuivat.
- + Liiketoiminnan rahavirta parani merkittävästi.
- + Suunnitteluratkaisut-palvelualueen operatiivinen tehokkuus oli hyvällä tasolla ja tulos koko vuoden hyvä.
- Vaikeissa markkinaolosuhteissa kannattavuus jäi odotuksistamme:
 - Q2:lla Ohjelmisto- ja sulautetut ratkaisut -palvelualueen kannattavuus oli vaatimattomalla tasolla.
 - Q3:lla Teknisen viestinnän ratkaisut -palvelualueen kannattavuus oli heikko.
- Q4:lla runsaat sairauspoissaolot ja odotettua suurempi lomien määrä vaikuttivat kannattavuuteen, emmekä saavuttaneet taloudellista ohjeistustamme.

Toimintaympäristö 2023

- Kasvaneet geopoliittiset jännitteet pitävät epävarmuutta yllä globaalisti.
- Epävarmuus ja inflaatiosta aiheutunut korkojen nousu ovat hidastaneet asiakkaidemme investointihalukkuutta ja heikentäneet kysyntätilannetta joillakin asiakastoimialoilla.
- Puolustusvälineteollisuuteen, energiatehokkuuden ja vihreän siirtymän kiihdyttämiseen liittyvät investoinnit ovat edelleen kasvussa.
- Kysynnässä on edelleen vaihtelua ja vuosi 2024 alkaa epävarmassa ja hieman heikossa kysyntätilanteessa.

Kysynnän kehitys Etteplanin toimintamaissa

- Kasvaneet geopoliittiset jännitteet, inflaation kehitys ja korkojen nousu ovat lisänneet epävarmuutta kaikissa toimintamaissamme Euroopassa, ja useat Euroopan maat ovat lievässä taantumassa, mikä heijastuu kysyntään.
- Loppuvuoden 2023 tilauskehityksen perusteella teknologiateollisuuden yritysten liikevaihdon kasvun arvioidaan pysähtyvän tai kääntyvän jopa laskuun Suomessa.
- Geopoliittiset jännitteet ovat lisänneet epävarmuutta myös Kiinassa, minkä seurauksena länsimaiset investoinnit ovat osin siirtymässä muualle, mikä heikentää kysyntätilannetta.

Avainluvut 2023

Liikevaihto
360,0 M€
+2,8 %

Liikevoitto
(EBITA)
30,9 M€
-8,9 %

Liikevoitto
(EBIT)
25,5 M€
-10,8 %

EPS
(osake-
kohtainen
tulos)
0,66€

Hallituksen osinkoehdotus 0,30 €/osake

Liikevaihto ja henkilöstö 2023



- Suunnittelupalvelut 56 % (52 %)
- Ohjelmisto- ja sulautetut palvelut 24 % (28 %)
- Teknisen viestinnän palvelut 20 % (20 %)

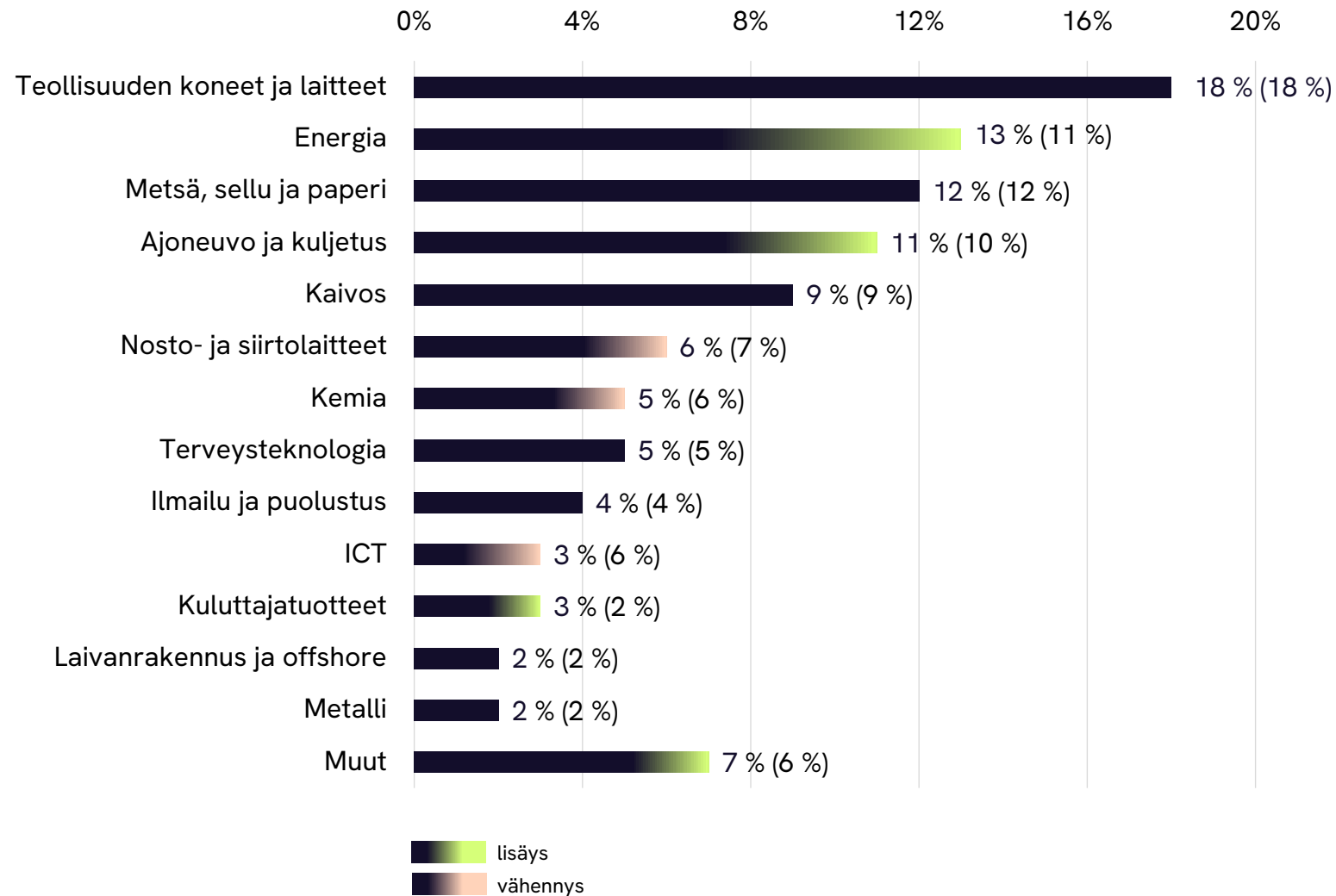


- Suomi 51 % (52 %)
- Skandinavia 24 % (25 %)
- Keski-Eurooppa 22 % (19 %)
- Kiina 3 % (4 %)



- Suomi 50 % (51 %)
- Skandinavia 19 % (18 %)
- Keski-Eurooppa 22 % (20 %)
- Kiina 10 % (11 %)

Liikevaihto asiakasryhmittäin 2023



Taloudellinen kehitys Q4 2023

Avainluvut

M€	10-12/2023	10-12/2022	Muutos %	1-12/2023	1-12/2022	Muutos %
Liikevaihto	95,2	91,0	4,6	360,0	350,2	2,8
Liikevaihto Suomen ulkopuolelta	48,4	44,2	9,6	177,6	169,1	5,1
Liikevoitto (EBITA)	9,6	9,7	-1,7	30,9	33,9	-8,9
EBITA, %	10,0	10,7		8,6	9,7	
Liikevoitto (EBIT)	8,2	8,4	-2,6	25,5	28,6	-10,8
EBIT, %	8,6	9,2		7,1	8,2	
Laimentamaton osakekohtainen tulos, EUR	0,24	0,30	-20,3	0,66	0,73	-9,6
Liiketoiminnan rahavirta	13	11,0	14,2	35,6	28,1	26,6
MSI-indeksi	68	66	3,0	68	66	3,2
Henkilöstö kauden lopussa	3 902	3 929	-0,7	3 902	3 929	-0,7

Liikevaihto

Q4 2023

95,2 M€ (91,0) +4,6 %

Vertailukelpoisilla valuuttakursseilla +6,5 %

Orgaaninen +0,5 %

Vertailukelpoisilla valuuttakursseilla +2,5 %

1-12 2023

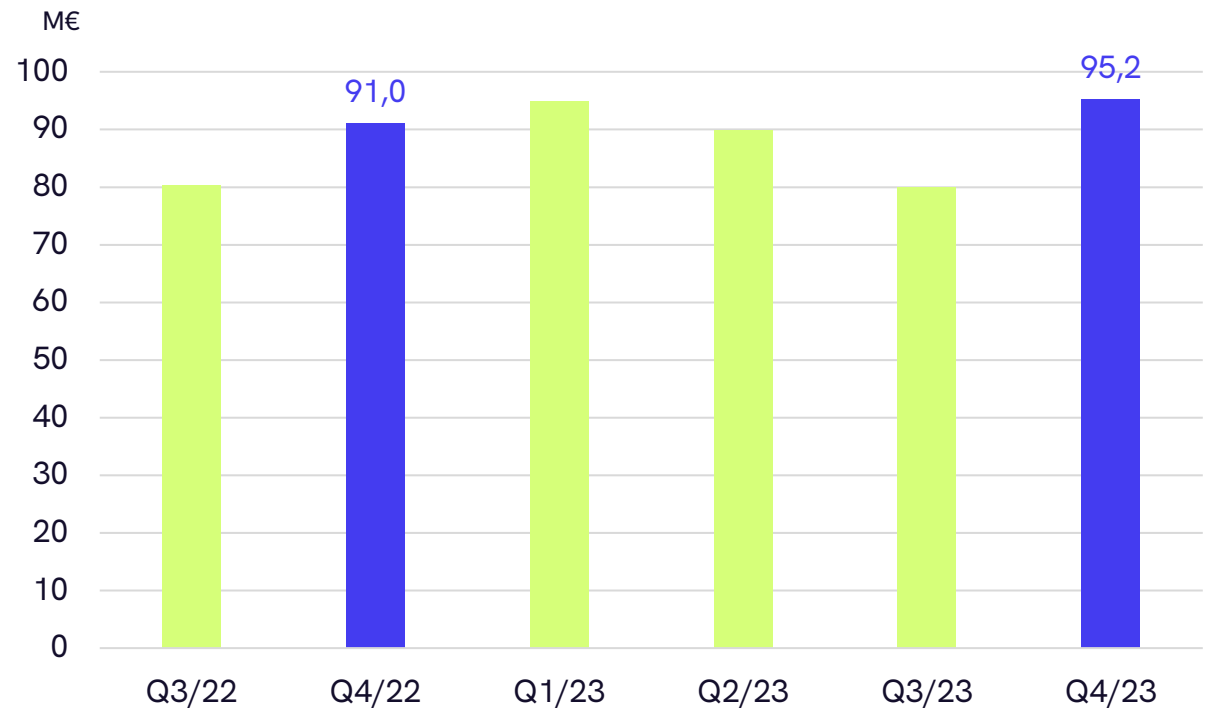
360,0 M€ (350,2) +2,8 %

Vertailukelpoisilla valuuttakursseilla +4,7 %

Orgaaninen +0,5 %

Vertailukelpoisilla valuuttakursseilla +2,4 %

- Kysyntätilanne heikkeni vuoden loppua kohden.
- Liikevaihto avainasiakkuuksista laski 4,8 % Q4:lla ja 1,2 % vuonna 2023.
- Q4:lla liikevaihtoon vaikuttivat runsaat sairauspoissaolot ja odotettua suurempi lomien määrä.
- Ulkoistussopimukset ja yritysostot tukivat liikevaihdon kasvua.



EBITA

Q4 2023

9,6 M€, 10,0 % (9,7 M€, 10,7 %) -1,7 %

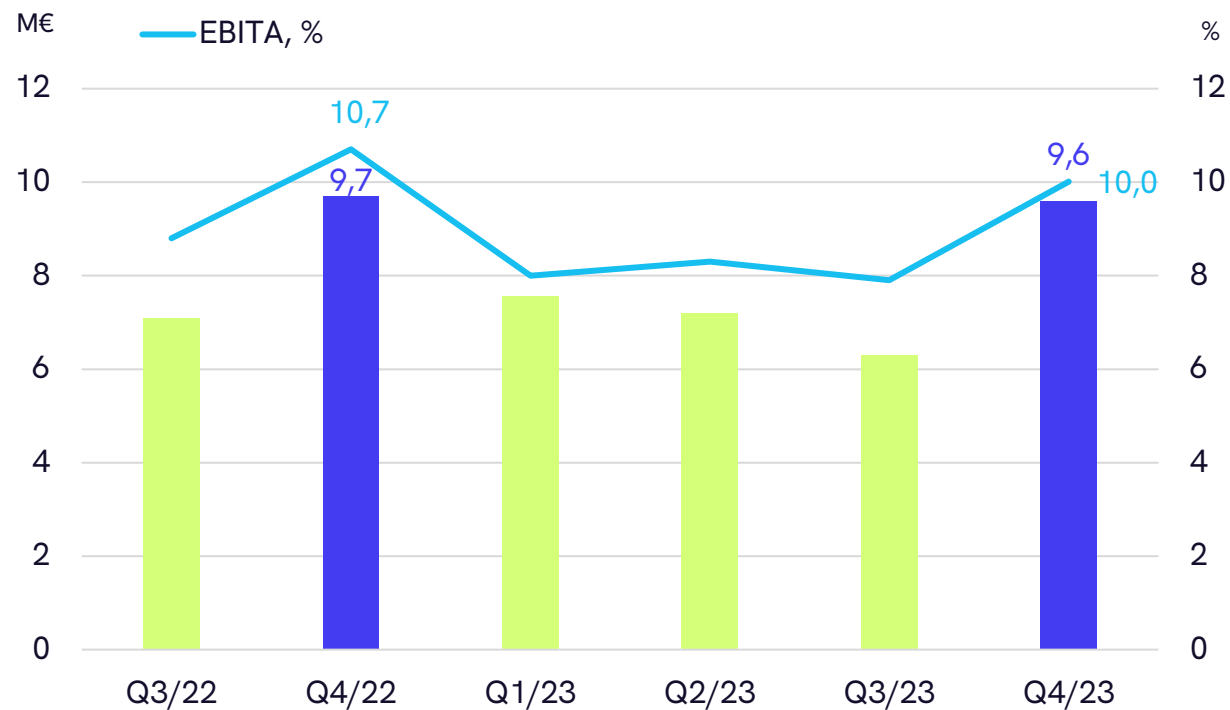
Kertaluonteiset erät -0,2 M€ (0,3)

1-12 2023

30,9 M€, 8,6 % (33,9 M€, 9,7 %) -8,9 %

Kertaluonteiset erät -1,7 M€ (-1,0)

- Sopeutustoimet heikkenevässä kysyntätilanteessa paransivat toiminnan tehokkuutta ja saavutimme hyvän tuloksen.
- Q4:lla tulokseen vaikuttivat kysynnän heikkeneminen, runsaat sairauspoissaolot, odotettua suurempi lomien määrä ja korjaukset kulukirjauksissa.



EBIT

Q4 2023

8,2 M€, 8,6 % (8,4 M€, 9,2 %) -2,6 %

Kertaluonteiset erät -0,2 M€ (0,3)

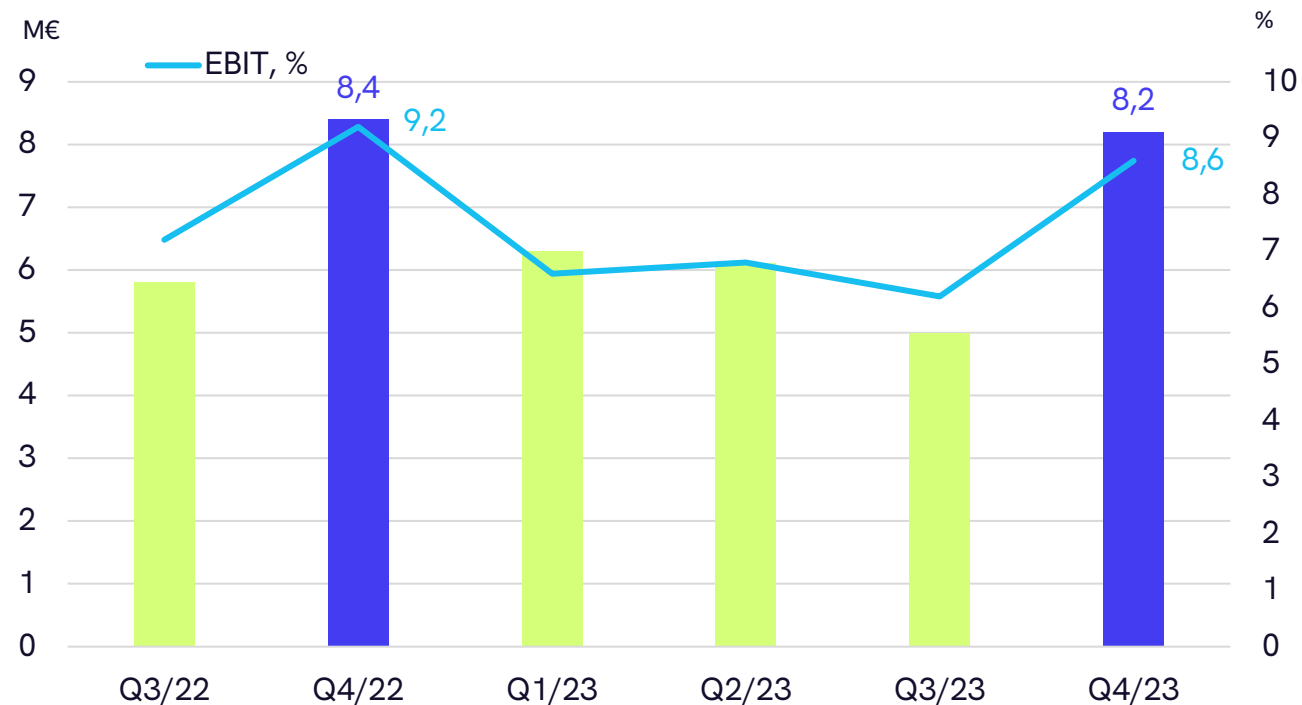
Yrityshankintoihin liittyvät poistot 1,4 M€ (1,3)

1-12 2023

25,5 M€, 7,1 % (28,6 M€, 8,2 %) -10,8 %

Kertaluonteiset erät -1,7 M€ (-1,0)

Yrityshankintoihin liittyvät poistot 5,3 M€ (5,3)



Osakekohtainen tulos ja osinko

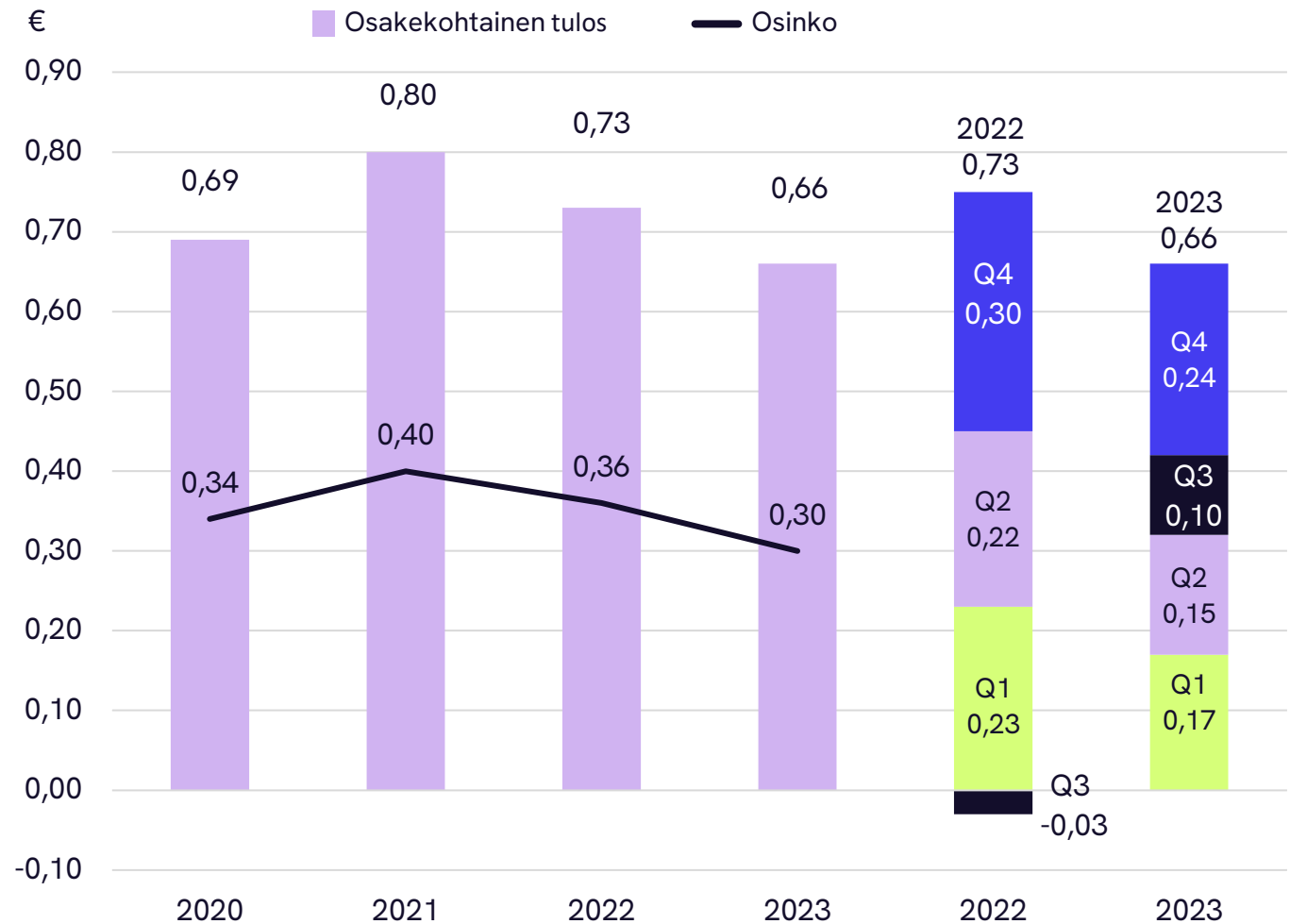
Osakekohtainen tulos

Q4 2023: 0,24 € (0,30) -22,2 %

2023: 0,66 € (0,73) -9,3 %

Alhaisempi kannattavuus ja korkeammat korot vaikuttivat osakekohtaiseen tulokseen.

Hallituksen osinkoesitys 0,30 €/osake.

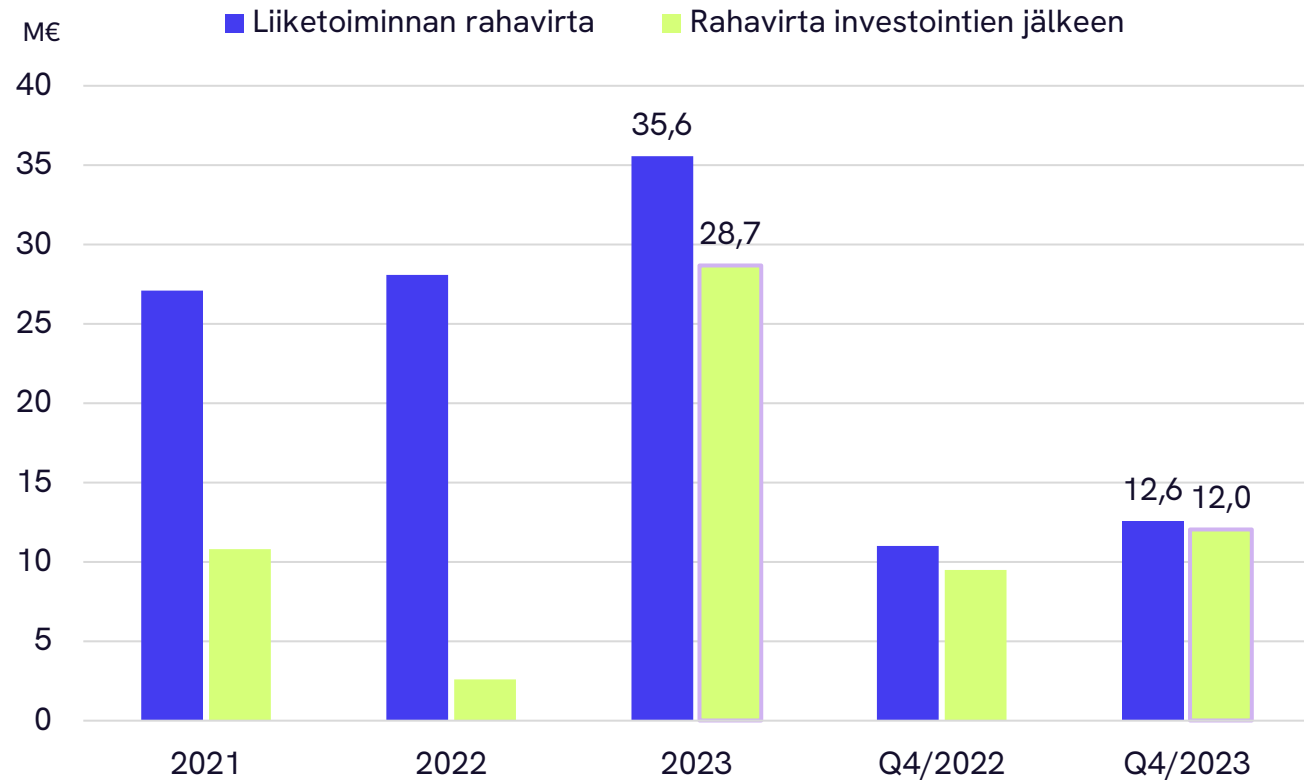


Rahavirta

Liiketoiminnan rahavirta

Q4 2023: 12,6 M€ (11,0)

1-12 2023: 35,6 M€ (28,1)



Liiketoiminnan rahavirta kertyy vuosineljänneksittäin epätasaisesti liiketoiminnan kausivaihtelun vuoksi.

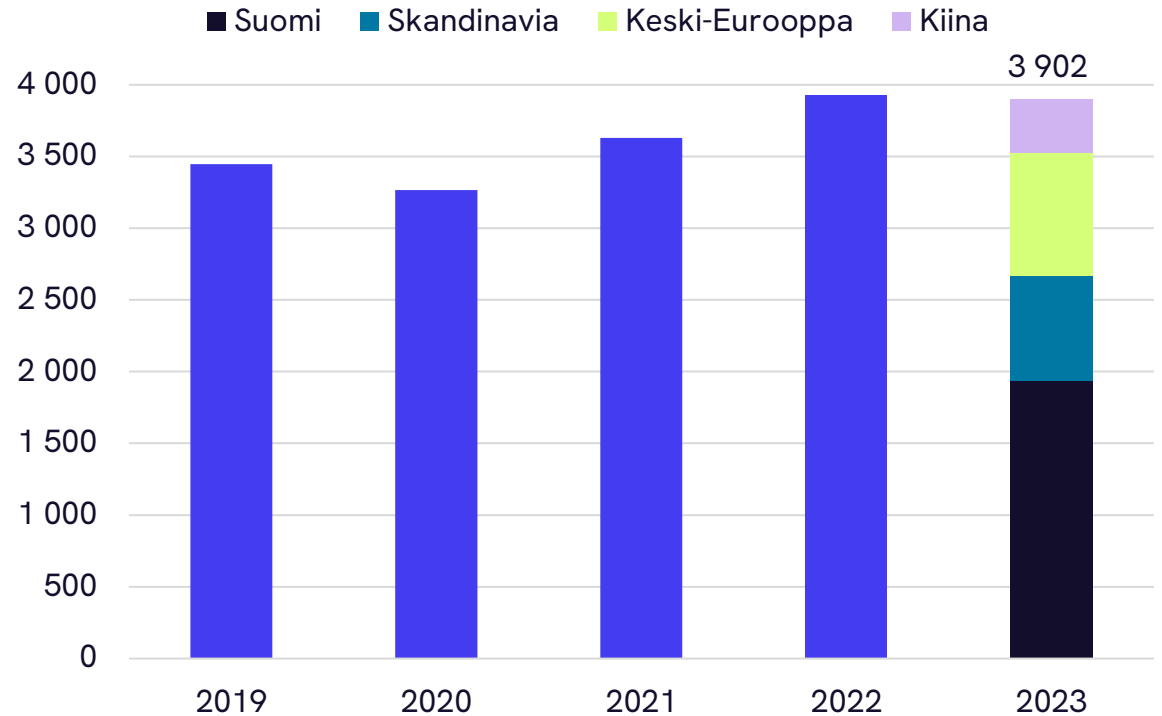
Henkilöstö

Henkilöstö kauden lopussa oli 3 902 (3 929) -
1,2%
ja keskimäärin kauden aikana 3 949 (3 936)

Joulukuun 2022 loppuun verrattuna
henkilöstön määrä laski 1,2 prosenttia.

Katsauskauden lopussa konsernin
palveluksessa Suomen ulkopuolella
työskenteli 1 965 (31.12.2022: 1 941)
henkilöä.

Rekrytointi on hidastunut epävarman
markkinatilanteen takia.



Palvelualueet Q4 2023



Suunnitteluratkaisut

Q4 2023

Liikevaihto **54,6 M€** (48,9) **+11,7 %**

Liikevaihto Johdetuista palveluista **66 %** (65 %)

EBITA **5,9 M€**, **10,8 %** (5,3 M€, 10,8 %)

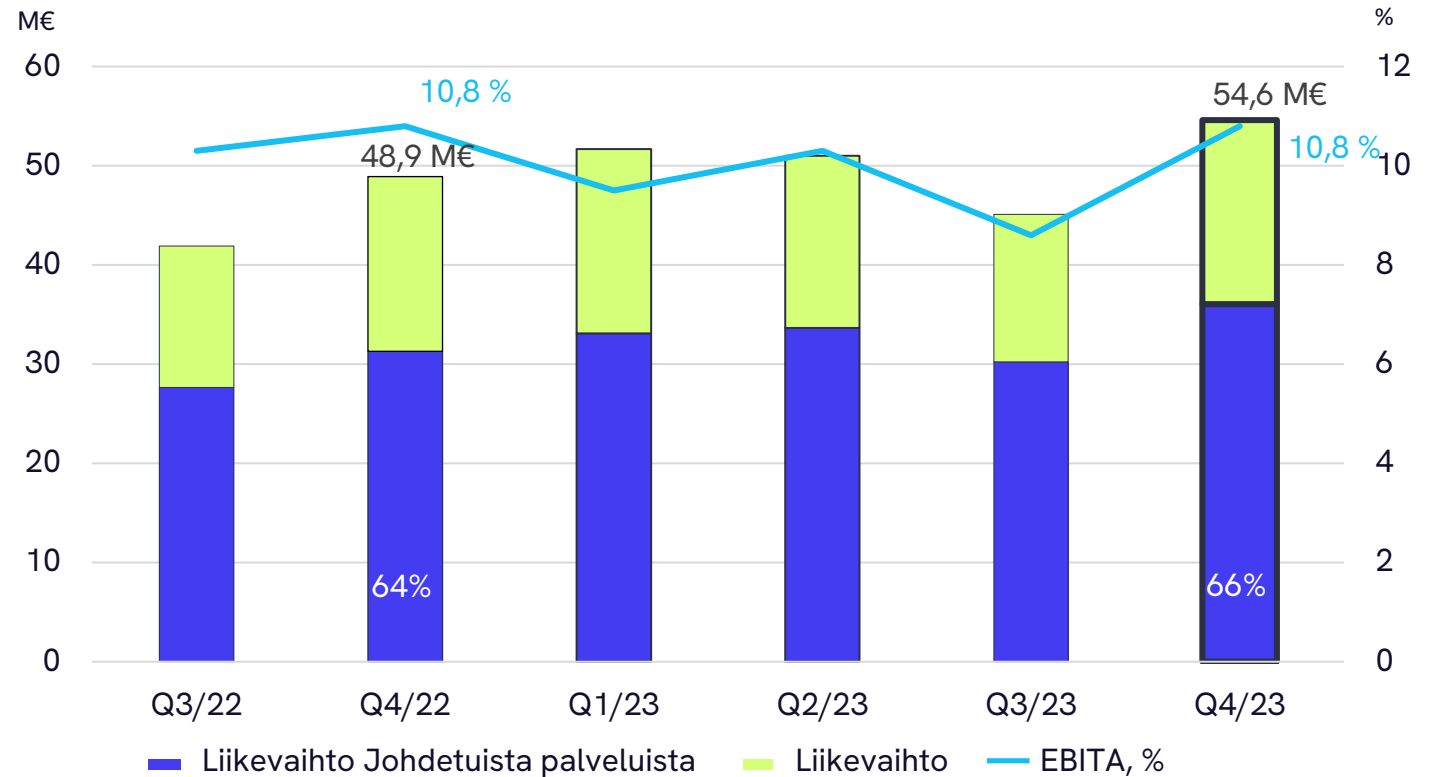
1-12 2023

Liikevaihto **202,4 M€** (183,7) **+10,2 %**

EBITA **19,9 M€**, **9,8 %** (19,4 M€, 10,6 %)

Henkilöstö **2 190** (2 092) kauden lopussa

- Asiakkaiden projekteihin liittyvän toimitussuunnittelun kysyntä laski, ja jouduimme toteuttamaan sopeutustoimia.
- Toiminnan tehokkuus oli korkea ja kannattavuus erinomaisella tasolla.
- Monipuolinen palvelutarjontamme on osoittanut vahvuutensa myös epävarmassa markkinatilanteessa ja olemme voittaneet useita ulkoistussopimuksia.



Suunnitteluratkaisut-palvelualueelle siirtyi Ohjelmisto- ja sulautetut ratkaisut -palvelualueelta vuositason liikevaihtoa noin 5 miljoonaa euroa ja 33 henkilöä vuoden 2023 alusta.

Ohjelmisto- ja sulautetut ratkaisut

Q4 2023

Liikevaihto **22,6 M€** (24,2) **-6,9 %**

Liikevaihto Johdetuista palveluista **54 %** (52 %)

EBITA **2,2 M€**, **9,6 %** (2,8 M€, 11,6 %)

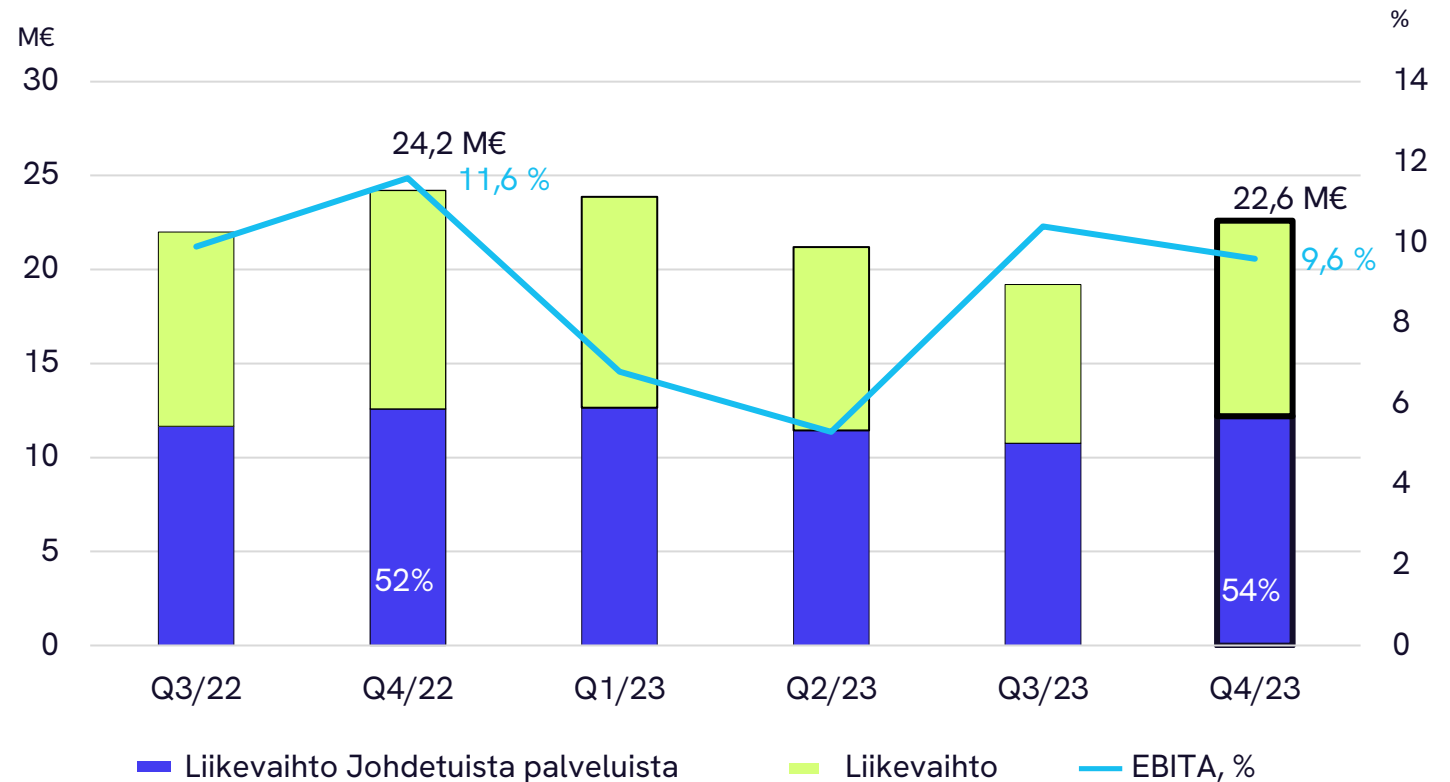
1-12 2023

Liikevaihto **86,9 M€** (95,9) **-9,4 %**

EBITA **6,9 M€**, **8,0 %** (9,2 M€, 9,6 %)

Henkilöstö **704** (793) kauden lopussa

- Palvelualueen markkinatilanne jatkui haastavana ja ohjelmistokehityshankkeet käynnistyivät hitaasti.
- Toteutimme sopeutustoimia, jotka paransivat toiminnan tehokkuutta ja kannattavuutta.



Suunnitteluratkaisut-palvelualueelle siirtyi Ohjelmisto- ja sulautetut ratkaisut -palvelualueelta vuositason liikevaihtoa noin 5 miljoonaa euroa ja 33 henkilöä vuoden 2023 alusta.

Teknisen viestinnän ratkaisut

Q4 2023

Liikevaihto **17,8 M€** (17,7) **+0,9 %**

Liikevaihto Johdetuista palveluista **89 %** (89 %)

EBITA **1,7 M€, 9,4 %** (1,4 M€, 7,7 %)

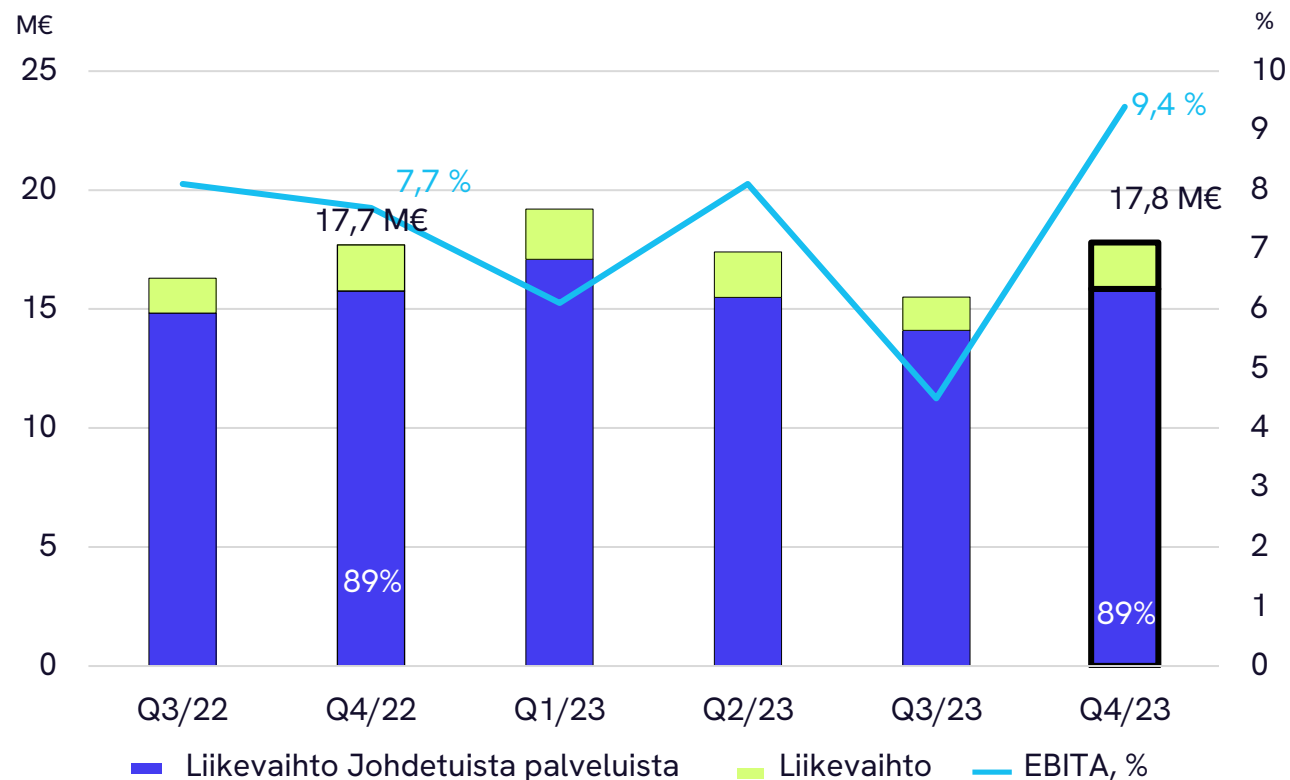
1-12 2023

Liikevaihto **70,0 M€** (69,8) **+0,2 %**


EBITA **4,9 M€, 7,1 %** (6,1 M€, 8,7 %)

Henkilöstö **842** (886) kauden lopussa

- Teknisen viestinnän ratkaisut - palvelualueen kysyntätilanne jatkui haastavana.
- Teimme toimenpiteitä palvelualueen operatiivisen tehokkuuden parantamiseksi, mikä paransi kannattavuutta Q4:lla.



Etteplanin tavoitteet ja taloudellinen ohjeistus 2024



Taloudelliset tavoitteet 2023-2024

Liikevaihto
> 500 M€

1-12/2023:
360 M€

55% Liikevaihto
Suomen
ulkopuolelta

1-12/2023:
49 %

75% Liikevaihto
Johdetuista
palveluista

1-12/2023:
68 %

>10%
Liikevoitto
(EBITA)

1-12/2023:
8,6 %

Taloudellinen ohjeistus 2024

Etteplan Etteplan antaa ohjeistuksen liikevaihdolle ja liikevoitolle (EBIT) numeerisena vaihteluvälinä ja arvioi:

Vuoden 2024 liikevaihdon olevan 375-415 (2023: 360,0) miljoonaa euroa,

ja

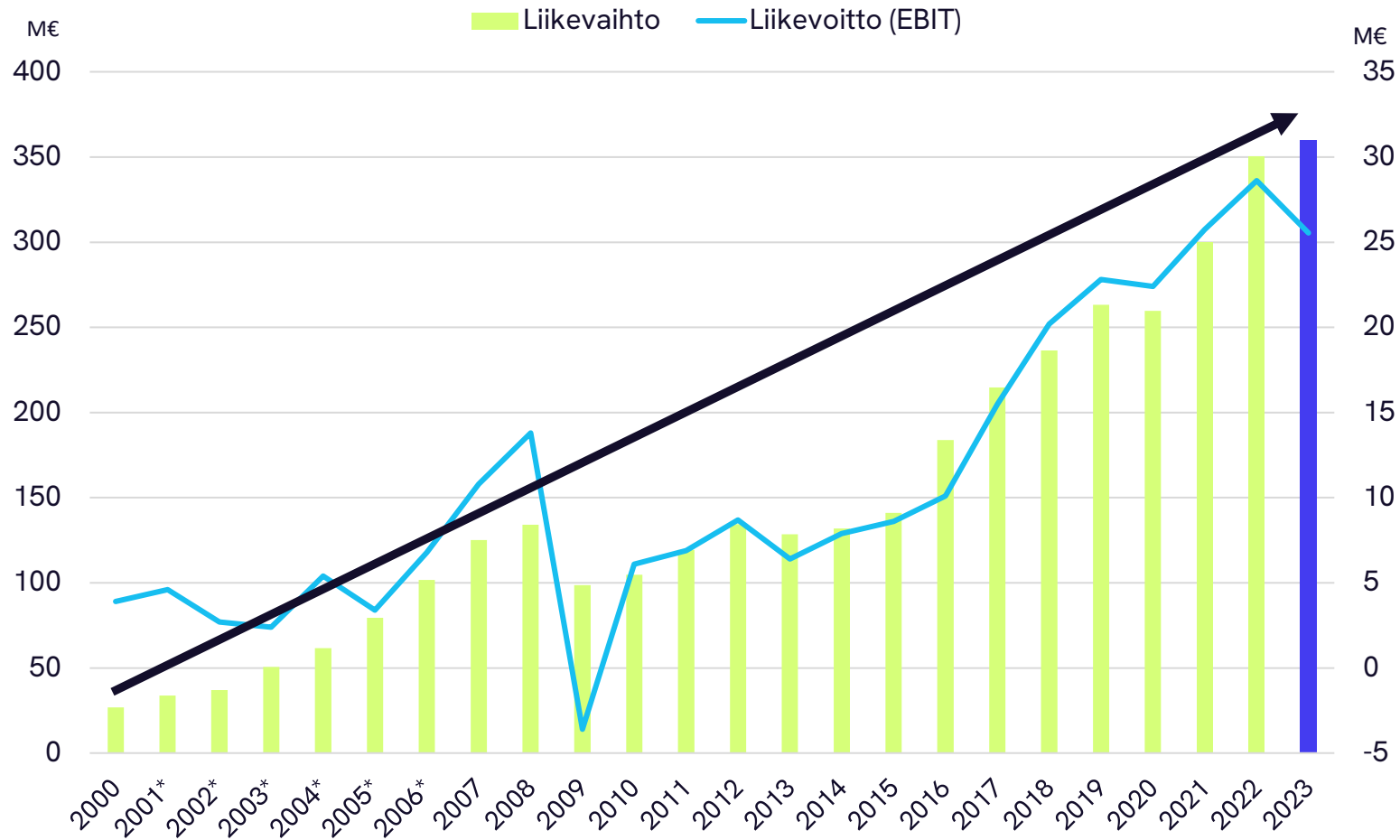
vuoden 2024 liikevoiton (EBIT) olevan 28-34 (2023: 25,5) miljoonaa euroa.

Markkinanäkymät

Etteplanin liiketoimintaan vaikuttaa keskeisimmin globaali kone- ja metalliteollisuuden kehitys. Venäjän hyökkäyssodan jatkuminen Ukrainassa ja Lähi-Idän konfliktin myötä edelleen kasvaneet geopoliittiset jännitteet ovat lisänneet epävarmuutta globaalisti. Epävarmuus ja inflaatiosta aiheutunut korkojen nousu ovat hidastaneet asiakkaidemme investointihalukkuutta ja heikentäneet kysyntätilannetta joillakin asiakastoimialoilla. Kuitenkin puolustusvälineteollisuuteen, energiatehokkuuden ja vihreän siirtymän kiihdyttämiseen liittyvät investoinnit ovat edelleen kasvussa. Kysynnässä esiintyy vaihtelua, ja vuosi 2024 käynnistyy epävarmassa ja hieman heikommassa kysyntätilanteessa. Markkinoilla odotetaan korkojen laskevan vuoden 2024 aikana, ja uskomme sen piristävän investointeja ja parantavan kysyntätilannetta hyvälle tasolle.

Kysymyksiä?

Liikevaihto ja liikevoitto (EBIT) 2000-2023



*Sisältää jatkuvat ja lopetettut toiminnot

Sijoittajasuhde- kontaktit



OUTI TORNIAINEN
MARKKINOINTI- JA
VIESTINTÄJOHTAJA
+358 10 307 3302

HELENA KUKKONEN
TALOUSJOHTAJA/CFO
+358 10 307 2003

JUHA NÄKKI
TOIMITUSJOHTAJA
+358 10 307 2077

For the better

