

Etteplan Q1 2024: Odotettu alku vuodelle

JUHA NÄKKI, TOIMITUSJOHTAJA


8.5.2024

Espoo



Q1 2024 esityksen sisältö

- Keskeiset asiat
- Toimintaympäristö
- Taloudellinen kehitys
- Etteplanin tavoitteet
- Taloudellinen ohjeistus 2024
- Q&A



Keskeiset asiat Q1 2024

- + Vaikeasta toimintaympäristöstä huolimatta liikevaihto kasvoi hieman yritysostojen tukemana.
- + Liikevoitto parani hieman.
- + Liiketoiminnan rahavirta parani ja oli hyvällä tasolla.
- + Toteutimme asiakkaillemme ensimmäisiä tekoälyä hyödyntäviä palveluratkaisuja Teknisen viestinnän ratkaisut -palvelualueella.
- + Jatkoimme investointeja kasvuun ostamalla tanskalaisen Strongit ApS:n.
- Korkealla pysyvät korot ja asiakkaidemme laskusuunnassa olevat tilauskannat hidastivat asiakkaidemme päätöksentekoa uusista investoinneista, ja kysyntätilanne oli vaikea.
- Orgaanisesti liikevaihto laski.
- Osakekohtainen tulos laski hieman.

Toimintaympäristö

Q1 2024

- Kasvaneet geopoliittiset jännitteet pitävät epävarmuutta yllä globaalisti.
- Korkealla pysyvät korot ja asiakkaidemme laskusuunnassa olevat tilauskannat hidastivat asiakkaidemme päätöksentekoa ja pitävät kysyntätilannetta joillakin asiakastoimialoilla alhaisella tasolla.
- Puolustusvälineteollisuuteen, energiatehokkuuden ja vihreän siirtymän kiihdyttämiseen liittyvät investoinnit ovat edelleen kasvussa.

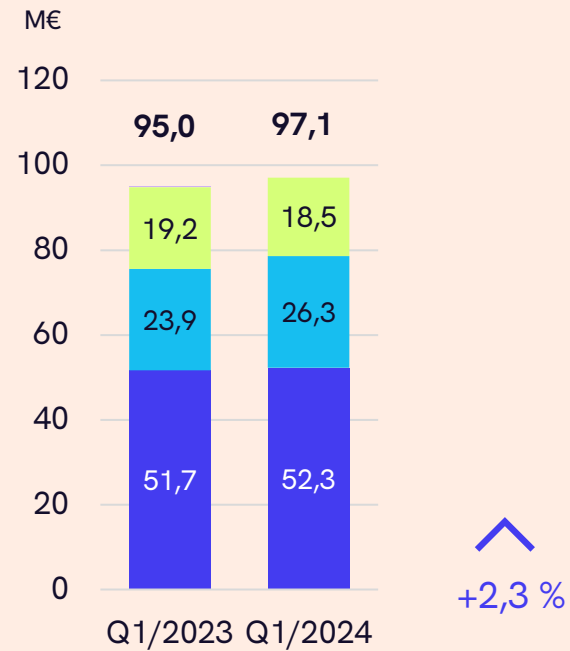
Kysynnän kehitys

Etteplanin toimintamaissa

- Epävarmuus, korkealla pysyvät korot ja asiakkaidemme laskusuunnassa olevat tilauskannat heikensivät kysyntää Euroopassa.
- Näimme kuitenkin ensimmäisiä merkkejä markkinatilanteen paranemisesta Euroopassa.
- Suomessa vastaavaa paranemista ei näkynyt.
- Geopoliittiset jännitteet ovat lisänneet epävarmuutta myös Kiinassa, minkä seurauksena länsimaiset investoinnit ovat alhaisella tasolla, mikä heikentää kysyntätilannetta.

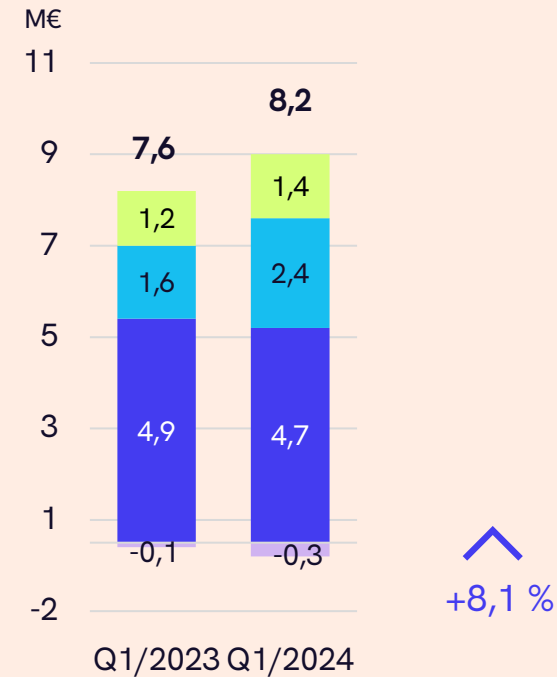
Liikevaihto ja liikevoitto (EBITA)

Konsernin liikevaihto



■ Suunnitteluratkaisut
■ Teknisen viestinnän ratkaisut

Konsernin liikevoitto (EBITA)



■ Ohjelmisto- ja sulautetut ratkaisut
■ Konserni

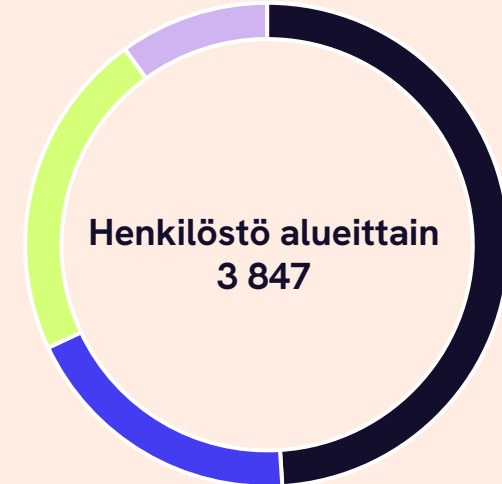
Liikevaihto ja henkilöstö



- Suunnitteluratkaisut 54 % (54 %)
- Ohjelmisto- ja sulautetut ratkaisut 27 % (26 %)
- Teknisen viestinnän ratkaisut 19 % (20 %)

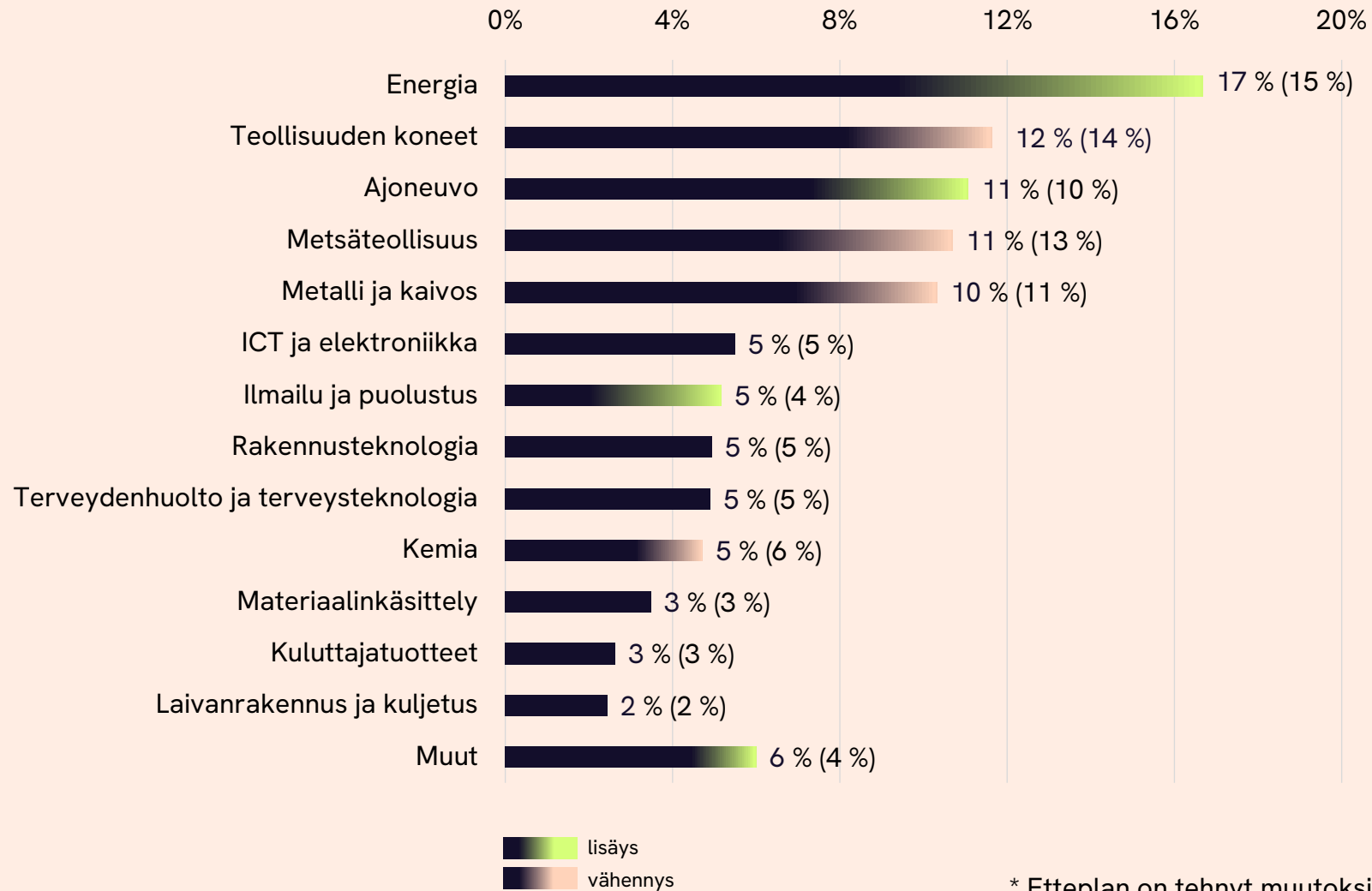


- Suomi 48 % (51 %)
- Skandinaavia 28 % (25 %)
- Keski-Eurooppa 22 % (21 %)
- Kiina 2 % (3 %)



- Suomi 49 % (50 %)
- Skandinaavia 19 % (18 %)
- Keski-Eurooppa 22 % (21 %)
- Kiina 10 % (11 %)

Liikevaihto asiakasryhmittäin



* Etteplan on tehnyt muutoksia asiakkaiden segmentointiin ja ryhmittelyyn vuoden 2024 alusta.

Taloudellinen kehitys Q1 2024

Avainluvut

M€	1-3/2024	1-3/2023	Muutos %	1-12/2023
Liikevaihto	97,1	95,0	2,3	360,0
Liikevaihto Suomen ulkopuolelta	50,9	46,5	9,5	177,6
Liikevoitto (EBITA)	8,2	7,6	8,1	30,9
EBITA, %	8,4	8,0		8,6
Liikevoitto (EBIT)	6,7	6,3	7,0	25,5
EBIT, %	6,9	6,6		7,1
Laimentamaton osakekohtainen tulos, EUR	0,16	0,17	-5,9	0,66
Liiketoiminnan rahavirta	8,1	7,2	12,2	35,6
MSI-indeksi	65	66	-2,1	68
Henkilöstö kauden lopussa	3 847	3 949	-2,6	3 902

Liikevaihto

Q1 2024

97,1 M€ (95,0) +2,3 %

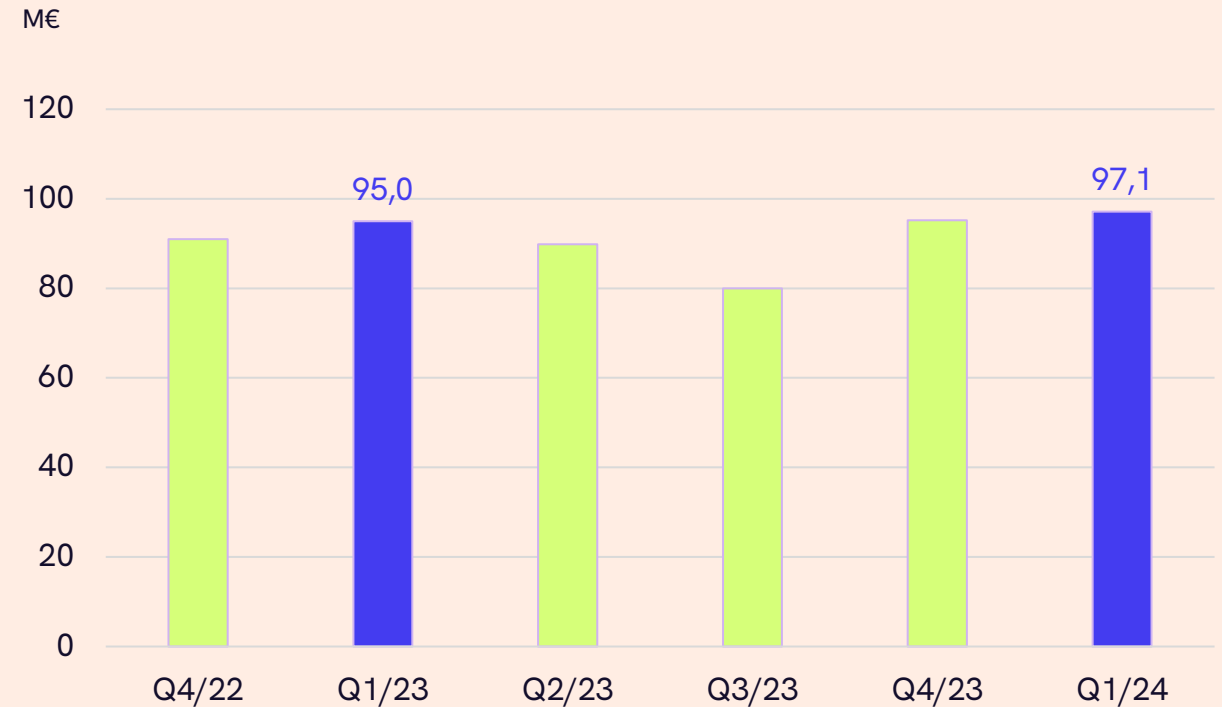
Vertailukelpoisilla valuuttakursseilla +2,3 %

Orgaaninen -3,8 %

Vertailukelpoisilla valuuttakursseilla -3,7 %

Liikevaihto avainasiakkailta laski Q1:lla 7,6 %.

- Asiakkaiden päätöksenteko vallitsevissa markkinaolosuhteissa oli edelleen hidasta, ja kysyntätilanne vaikea.
- Ulkoistus sopimukset ja yritysostot tukivat liikevaihdon kasvua.



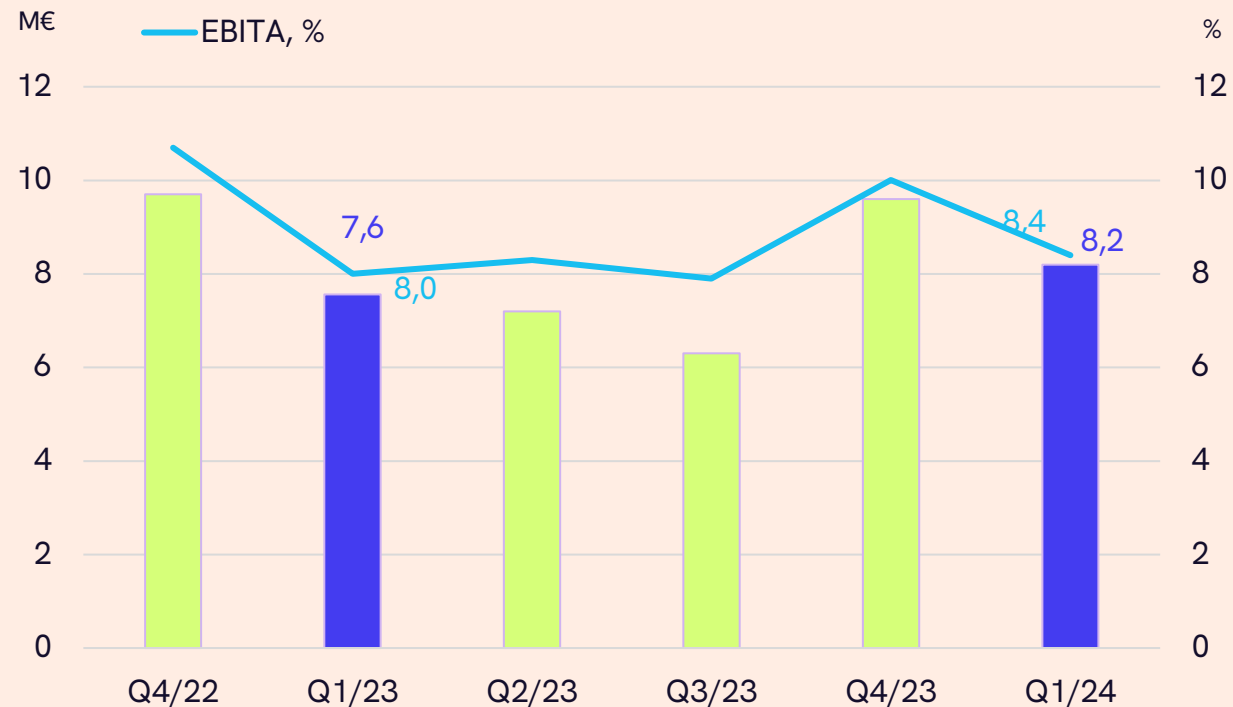
EBITA

Q1 2024

8,2 M€, 8,4 % (7,6 M€, 8,0 %) **+8,1 %**

Kertaluonteiset erät -0,2 M€ (-0,9)

- Operatiiviseen tehokkuuteen vaikutti vaikea kysyntätilanne.
- Teimme sopeutustoimia operatiivisen tehokkuuden ja kannattavuuden parantamiseksi.



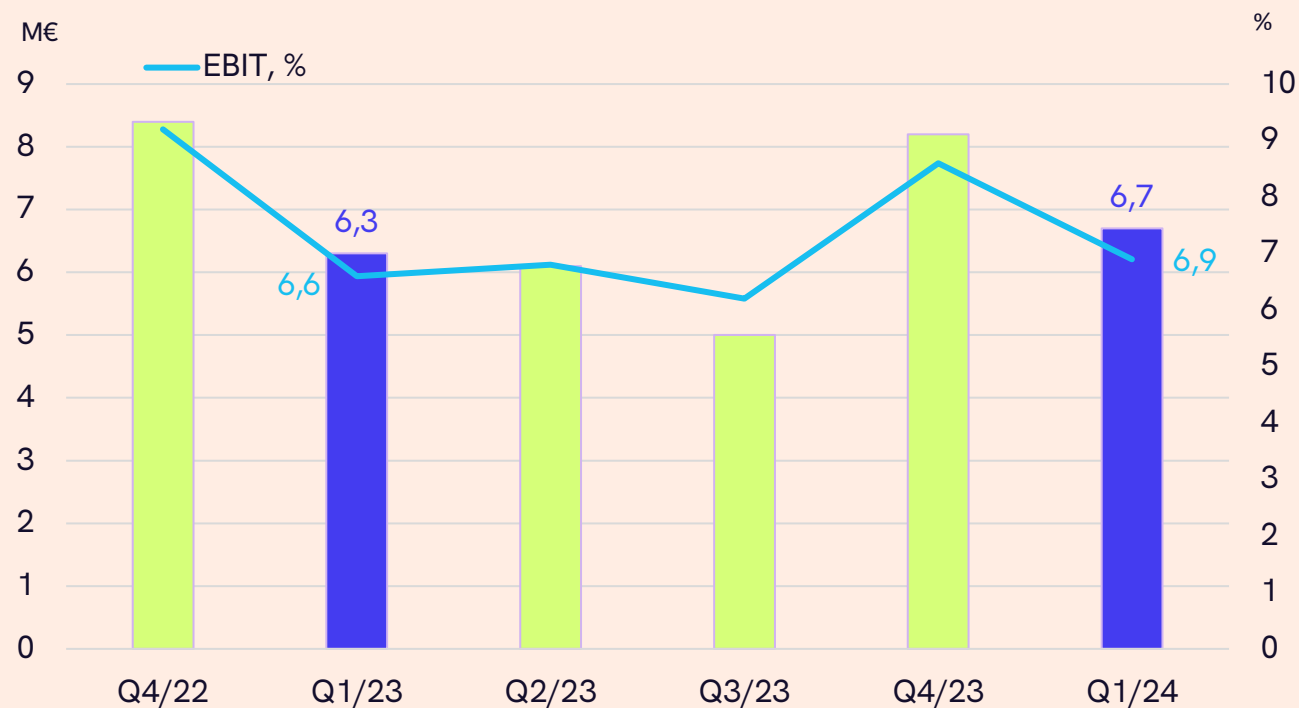
EBIT

Q1 2024

6,7 M€, 6,9 % (6,3 M€, 6,6 %) **+7,0 %**

Kertaluonteiset erät -0,2 M€ (-0,9)

Yrityshankintoihin liittyvät poistot 1,5 M€
(1,3)

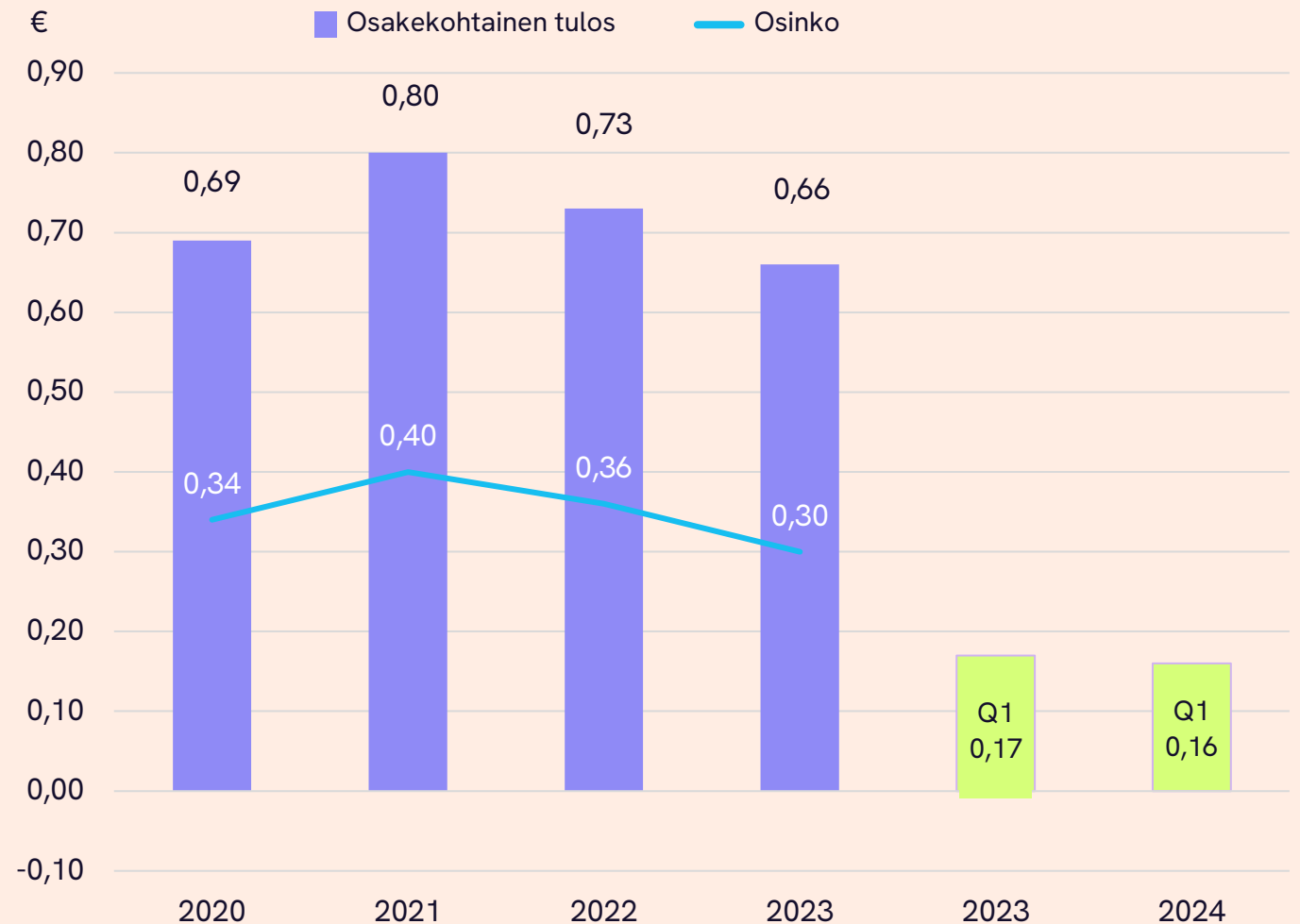


Osakekohtainen tulos ja osinko

Osakekohtainen tulos

Q1 2024: 0,16 € (0,17) -5,9 %

- Osakekohtaiseen tulokseen vaikuttivat vuosineljänneksen korkeammat rahoituskulut ja korkeampi veroaste.

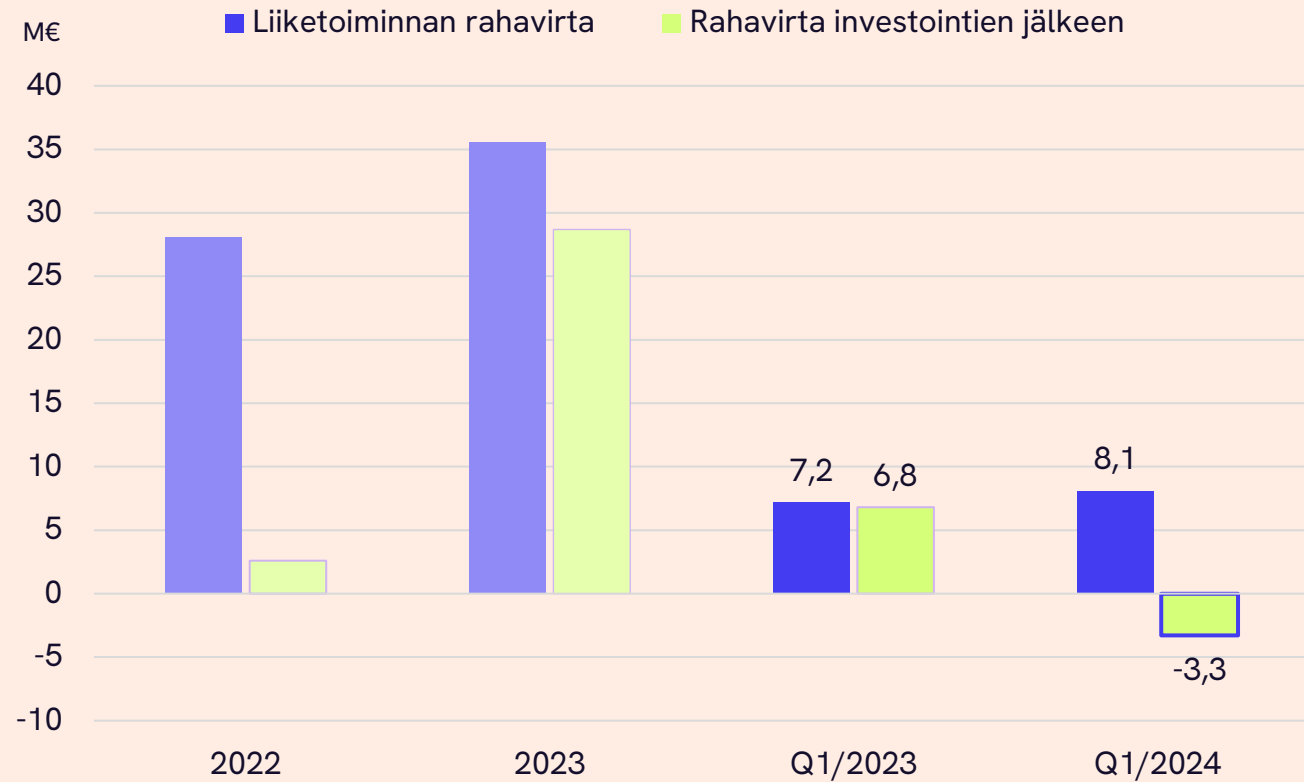


Rahavirta

Liiketoiminnan rahavirta

Q1 2024: 8,1 M€ (7,2)

- Liiketoiminnan rahavirta parani ja oli hyvällä tasolla.



Liiketoiminnan rahavirta kertyy vuosineljänneksittäin epätasaisesti liiketoiminnan kausivaihtelun vuoksi.

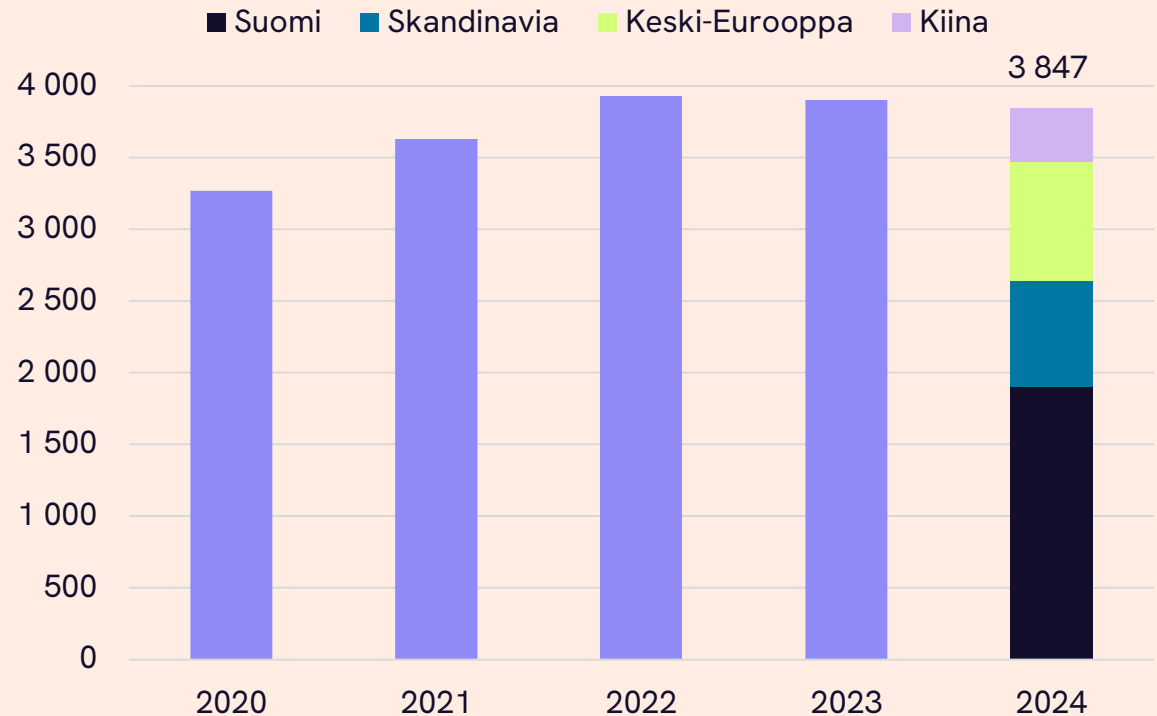
Henkilöstö


Henkilöstö kauden lopussa oli 3 847 (3 949) **-2,6 %** ja keskimäärin kauden aikana 3 858 (3 937)

Maaliskuun 2023 loppuun verrattuna henkilöstön määrä laski 2,6 prosenttia.

Katsauskauden lopussa konsernin palveluksessa Suomen ulkopuolella työskenteli 1 947 (31.3.2023: 1 966) henkilöä.

- Epävarmassa markkinatilanteessa olemme hidastaneet rekrytointeja.
- Lomautuksia oli Suomessa katsauskauden lopussa 106.





Palvelualueet Q1 2024

Suunnitteluratkaisut

Q1 2024

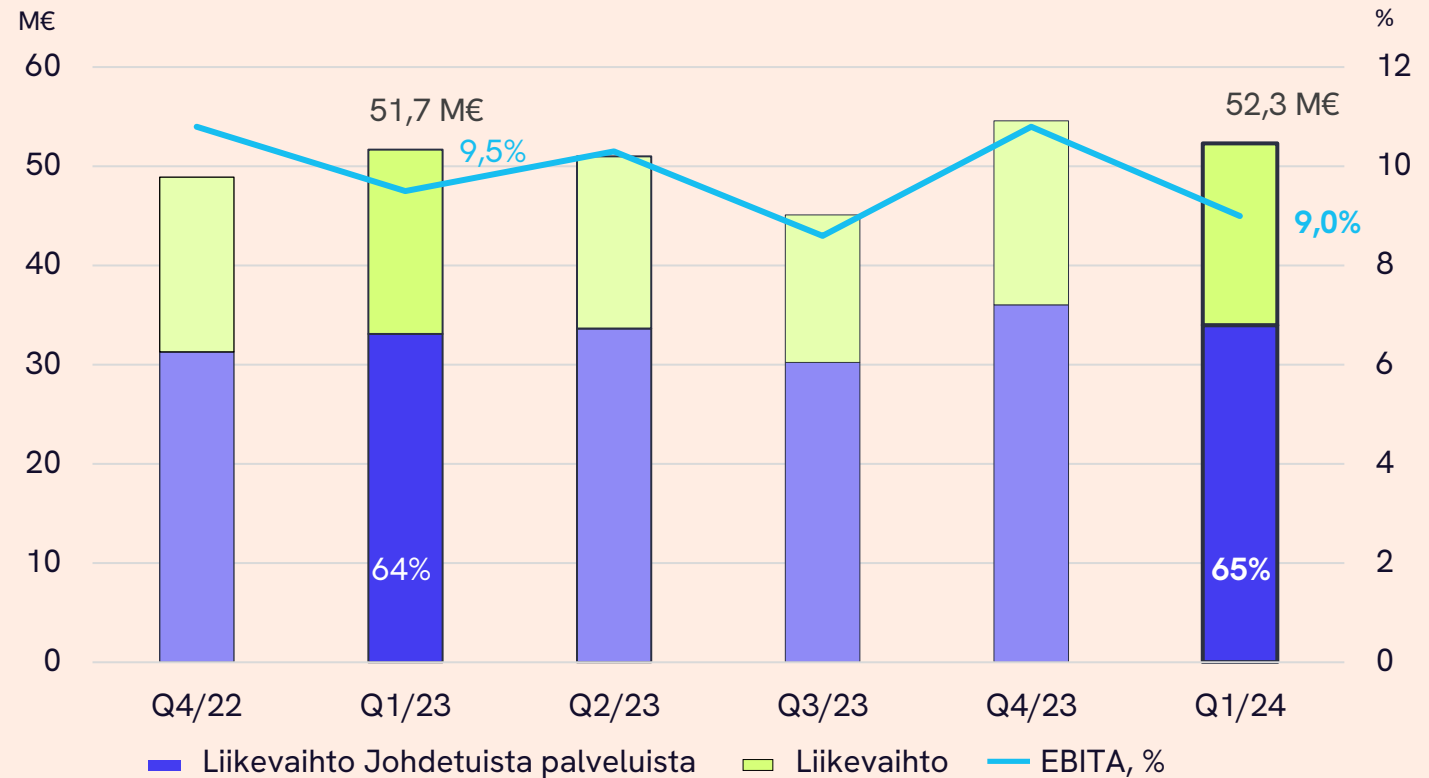
Liikevaihto **52,3 M€** (51,7) **+1,1 %**

Liikevaihto Johdetuista palveluista **65 %**
(64 %)

EBITA **4,7 M€, 9,0 %** (4,9 M€, 9,5 %)

Henkilöstö **2 145** (2 152) kauden lopussa

- Asiakkaiden projekteihin liittyvän toimitussuunnittelun kysyntä oli edelleen melko heikkoa, ja jouduimme toteuttamaan sopeutustoimia.
- Ulkoistussopimukset tukivat liikevaihdon kasvua.
- Operatiivinen tehokkuus oli Saksaa lukuun ottamatta hyvällä tasolla, ja palvelualueen tulos oli hyvä.



Ohjelmisto- ja sulautetut ratkaisut

Q1 2024

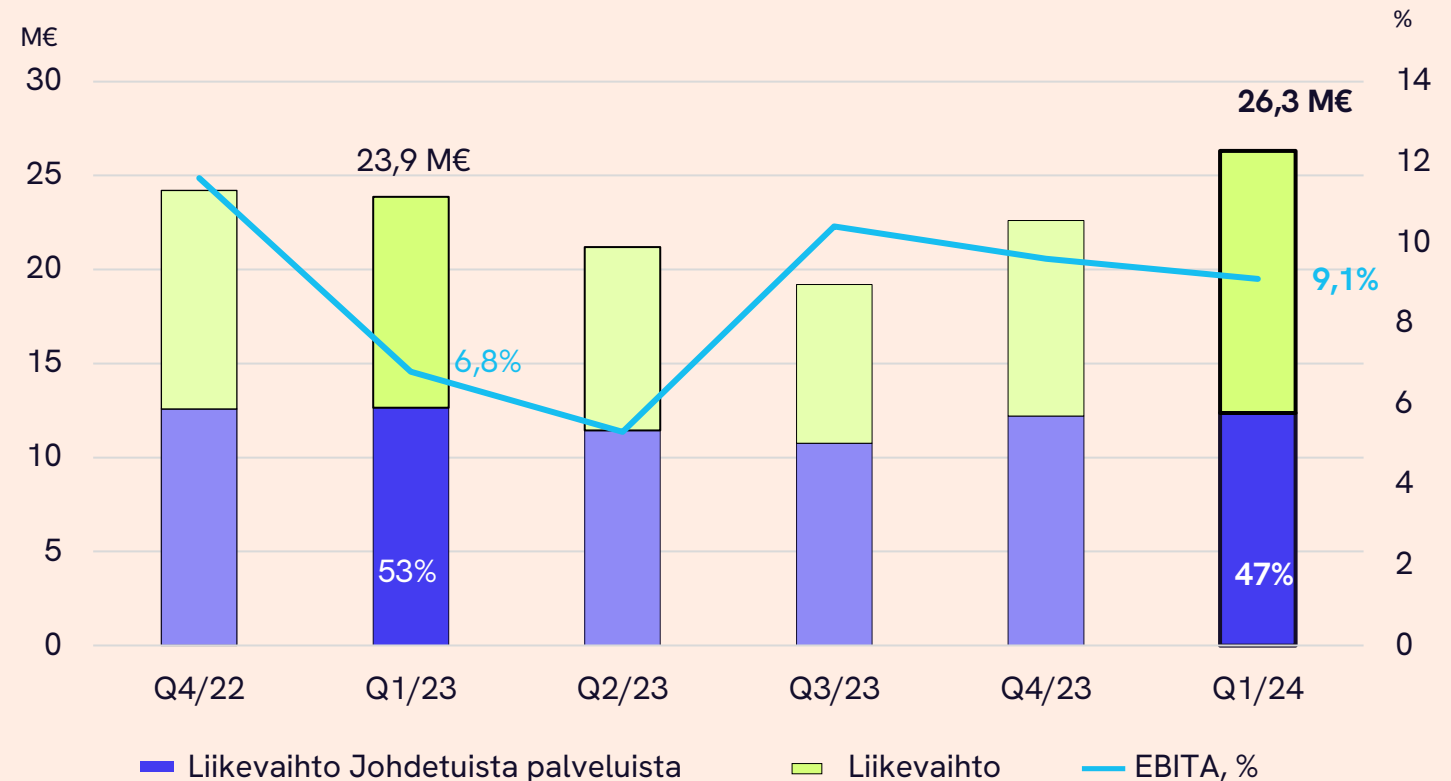
Liikevaihto **26,3 M€** (23,9) **+10,1 %**

Liikevaihto Johdetuista palveluista **47 %**
(53 %)

EBITA **2,4 M€**, **9,1 %** (1,6 M€, 6,8 %)

Henkilöstö **707** (761) kauden lopussa

- Palvelualueen kysyntätilanne oli edelleen heikko, ja toteutimme sopeutustoimia kannattavuuden parantamiseksi.
- Eräiden muiden saamisten uudelleenarviointi vaikutti tulokseen negatiivisesti.
- Operatiivinen tehokkuus ja kannattavuus olivat kohtuullisella tasolla.



Teknisen viestinnän ratkaisut

Q1 2024

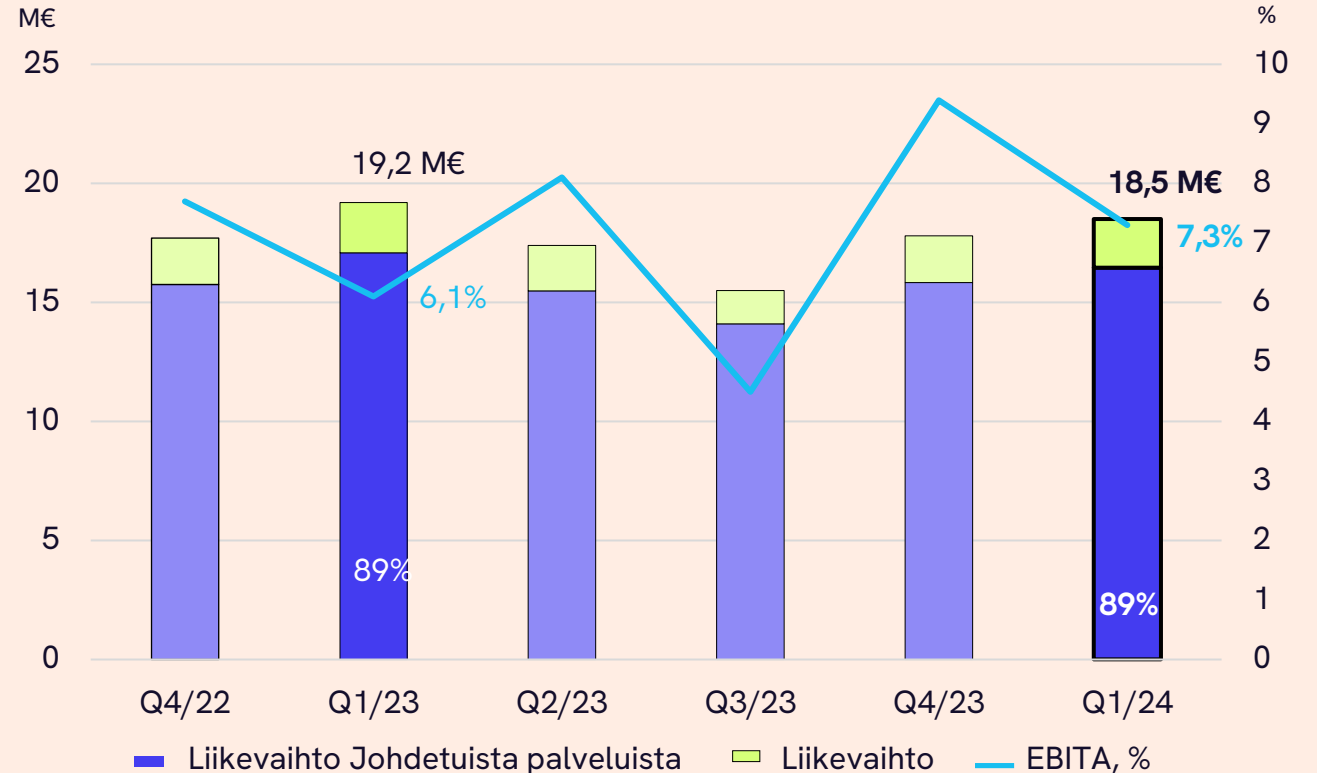
Liikevaihto **18,5 M€** (19,2) **-3,7 %**

Liikevaihto Johdetuista palveluista **89 %**
(89 %)


EBITA **1,4 M€**, **7,3 %** (1,2 M€, 6,1 %)

Henkilöstö **832** (875) kauden lopussa

- Teknisen viestinnän ratkaisut -palvelualueen kysyntätilanne heikkeni edelleen asiakkaiden toimitusmäärien laskiessa.
- Toteutimme toimenpiteitä parantaaksemme palvelualueen operatiivista tehokkuutta ja kannattavuutta, jotka olivat kohtuullisella tasolla.
- Toteutimme ensimmäisiä tekoälyä hyödyntäviä asiakasprojekteja.



Etteplanin tavoitteet ja taloudellinen ohjeistus 2024



Taloudelliset tavoitteet 2024

Liikevaihto
> 500 M€

1-3/2024:
362 M€

55% Liikevaihto
Suomen
ulkopuolelta

1-3/2024:
52 %

75% Liikevaihto
Johdetuista
palveluista

1-3/2024:
65 %

>10%
Liikevoitto
(EBITA)

1-3/2024:
8,4 %

Taloudellinen ohjeistus 2024

Etteplan säilyttää ohjeistuksen liikevaihdolle ja liikevoitolle (EBIT) ennallaan ja arvioi:

Vuoden 2024 liikevaihdon olevan 375-415 (2023: 360,0) miljoonaa euroa,

ja

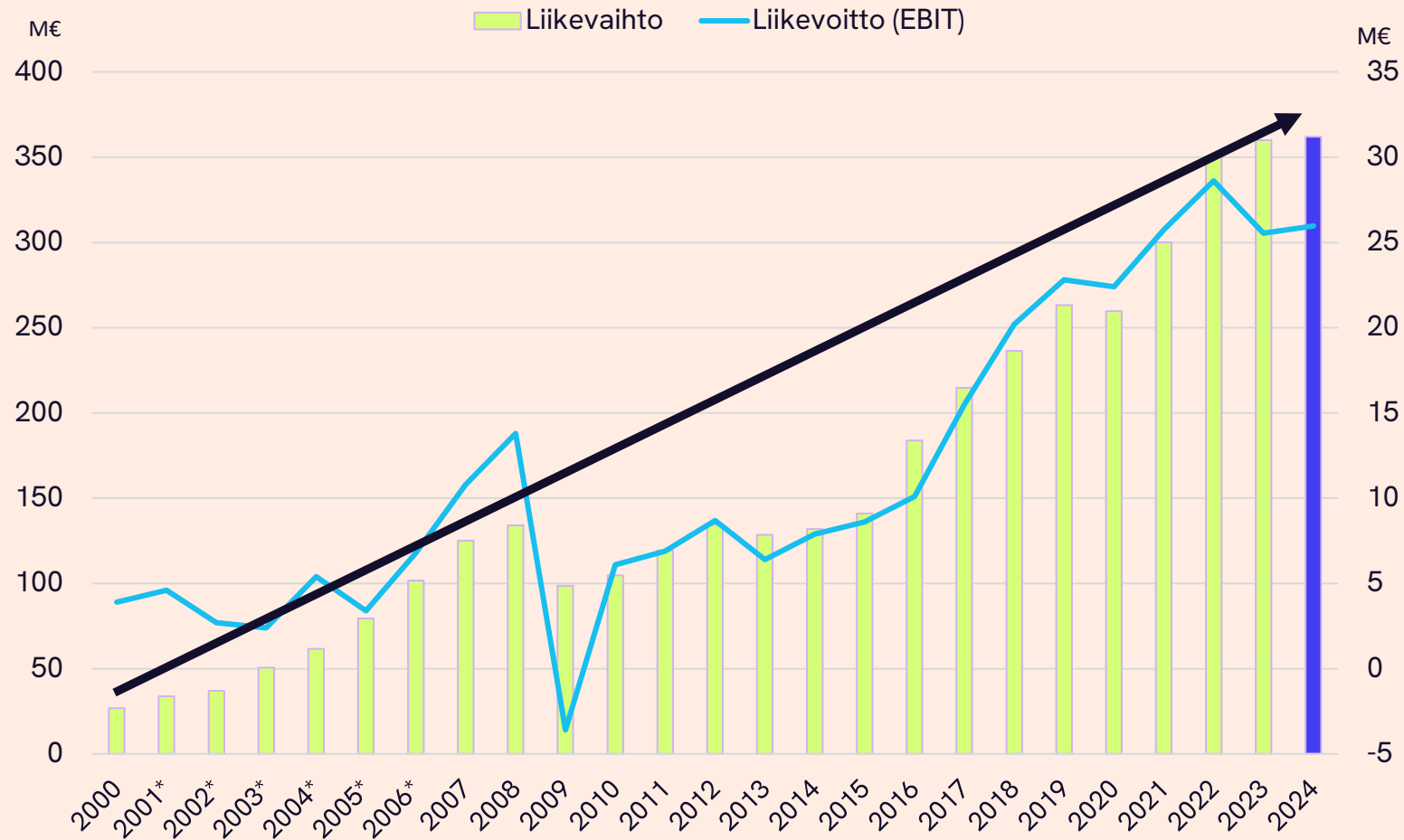
vuoden 2024 liikevoiton (EBIT) olevan 28-34 (2023: 25,5) miljoonaa euroa.

Markkinanäkymät

Etteplanin liiketoimintaan vaikuttaa keskeisimmin globaali kone- ja metalliteollisuuden kehitys. Geopoliittisista jännitteistä johtuva epävarmuus ja edelleen korkealla pysyvät korot vaikuttavat yhä asiakkaidemme investointihalukkuuteen ja pitävät kysyntätilannetta joillakin asiakastoimialoilla alhaisella tasolla. Puolustusvälineteollisuuteen, energiatehokkuuden ja vihreän siirtymän kiihdyttämiseen liittyvät investoinnit ovat edelleen hyvällä tasolla. Markkinoilla odotetaan korkojen laskevan vuoden 2024 aikana, minkä uskomme kiihdyttävän investointeja. Markkinan piristymisestä on Euroopassa nähty ensimmäisiä merkkejä ja odotamme kysyntätilanteen paranevan loppuvuoden aikana hyvälle tasolle.

Kysymyksiä?

Liikevaihto ja liikevoitto (EBIT) 2000-2024



*Sisältää jatkuvat ja lopetettut toiminnot

Sijoittajasuhde- kontaktit



OUTI TORNIAINEN
MARKKINOINTI- JA
VIESTINTÄJOHTAJA
+358 10 307 3302

HELENA KUKKONEN
TALOUSJOHTAJA/CFO
+358 10 307 2003

JUHA NÄKKI
TOIMITUSJOHTAJA
+358 10 307 2077

