

Discover Ehime

에히메를 발견하다

JAPAN
愛媛

A Visitor's Guide to Ehime

에히메 가이드북



에히메에 관한 자세한 정보는 여기서 확인해 주세요.

Visit Ehime 에히메 관광정보



Facebook



@Ehime Visit



Twitter



@Ehime Visit



Instagram



#visitehimejapan

© 에히메현 국제교류과
TEL:089-912-2311 FAX:089-921-5931 이메일:kokusai@pref.ehime.lg.jp
2021.03

Oasis Ehime

힐링 여행의 시작



CONTENTS

- 03 에히메 하이라이트
- 05 마쓰야마
- 06 도고
- 07 시마나미카이도
- 09 시마나미카이도 사이클링
- 10 구마코겐
- 11 사이조
- 12 니하마, 시코쿠추오
- 13 도베, 도온
- 14 우치코
- 15 오즈
- 16 우와
- 17 마사키, 이요, 야와타하마, 이카타
- 19 우와지마, 아이난
- 20 기호쿠, 마쓰노
- 21 에히메의 향토 음식
- 22 감귤의 산지 에히메
- 23 에히메 특산품
- 24 시코쿠 헨로(순례)
- 25 에히메 축제와 꽃 캘린더
- 27 에히메 지도
- 29 교통



※본지에 게재된 정보는 발행시점의 정보입니다.
여행 전에 최신 정보를 확인해 주시기 바랍니다.

에히메 하이라이트

에히메는 산과 들, 그리고 바다에 둘러싸여 있어 아름다운 자연에서 체험할 수 있는 액티비티가 가득하다. 미쉐린 그린 가이드 재팬에서 별 3개를 받은 도고온천 본관을 비롯하여 역사와 문화를 느낄 수 있는 장소도 많아 자연과 문화를 모두 즐길 수 있는 매력 넘치는 곳이다. 에히메는 오래전부터 전해져 오는 시코쿠 헨로(시코쿠 순례자)를 따뜻하게 맞이하는 '오모테나시(환대)'의 마음으로 여행객을 환영하고 있다.

About Ehime

도쿄에서 비행기로
1시간 35분

오사카에서
비행기로 55분

도고온천 Dōgo Onsen P06

도고온천은 약 3000년의 역사를 지닌 일본에서도 가장 오래된 온천으로 불리고 있다. 1894년에 개축된 도고온천 본관은 미쉐린 그린 가이드 재팬에서 별 3개를 획득한 공공목욕탕으로 지금도 많은 이들이 방문하고 있다.

마쓰야마 Matsuyama P05

마쓰야마시는 마쓰야마성을 중심으로 발전한 시코쿠 최대의 도시다. 마쓰야마성은 벚꽃 명소로도 유명하며 성 아래로 이어진 로프웨이 상점가에는 기념품 가게와 맛집들이 들어서 있다.



도베 Tobe P13

도베 지역은 국가 전통공예품으로 지정된 도베야키(도자기)의 산지로, 100여 곳의 가마가 있다. 마을 안에는 도자기 판으로 꾸며놓은 산책길과 도베야키 기념비가 있으며 여러 가마를 둘러볼 수 있다.



우치코 Uchiko P14

우치코는 옛날부터 목람으로 번성했던 마을이다. 에도, 다이쇼 시대의 옛 건물들이 차마를 맞대고 있는 모습 그대로 잘 보존되어 있어 당시의 모습을 엿볼 수 있다. 그 밖에도 공연극장인 우치코자 등 다양한 볼거리들이 있다.



사다미사키 곶 Sada-misaki Cape P18

사다미사키 곶은 일본에서 제일 좁고 긴 반도로 능선을 따라 드라이브를 즐길 수 있어 인기 있는 곳이다. 반도의 끄트머리에는 사다미사키 등대가 있는데 이곳에서 멀리 구슈까지 보이는 절경을 즐길 수 있다.



오즈 Ōzu P15

에히메의 작은 교토로 불리는 오즈는 성을 중심으로 이루어진 마을로 가류산장과 오즈성을 비롯하여 유서 깊은 장소가 많다. 여름에는 일본식 배를 타고 전통적인 방법인 가마우지로 물고기를 낚는 '우카이' 낚시를 가까이에서 구경할 수 있다.



시마나미카이도 Shimanami Kaidō P07

시마나미카이도는 혼슈와 시코쿠 사이에 있는 6개의 섬을 잇는 해상도로다. 수많은 섬들이 떠 있는 세토내해 바다를 가로지를 수 있어서 국내외의 많은 자전거 여행객들이 찾기에 때문에 자전거 여행의 성지라고도 불린다.

Shimanami Kaidō



Dōgo Onsen



Mount Ishizuchi



Shikoku Karst



시코쿠 카르스트 Shikoku Karst P10

에히메현과 고치현의 경계에는 해발 1400m의 평원에 카르스트 지형이 펼쳐져 있다. 웅대한 자연의 모습과 그곳에서 한가로이 풀을 뜯는 소들의 모습은 보는 이들의 마음마저 여유롭게 해준다.



나메토코 계곡 Nametoko-keikoku Gorge P20

나메토코 계곡은 일본에서도 캐니언 체험이 가능한 곳으로 유명하다. 거대한 바위에서 떨어지는 '유키와노타키 폭포'를 비롯하여 수많은 슬라이딩 명소가 있다.



우와카이 해역공원 Uwakai Sea Maritime Park P19

우와카이 해역공원은 수많은 산호초와 열대어를 구경할 수 있어 인기 있는 다이빙 명소이다. 아름다운 바닷속의 모습을 글래스 보트와 시워크를 통해 즐길 수 있다.(사진은 다이빙으로 볼 수 있는 풍경)



벤티 동산 Besshi Copper Mine P12

벤티 동산(구리 광산)은 약 280년간 구리를 채굴했던 곳으로 녹음이 우거진 산속에 산업 유산들이 많이 남아 있어서 '동양의 마추픽추'라고 불리고 있다.



이시즈치산 Mount Ishizuchi P11

이시즈치산은 서일본에서 가장 높은 산으로 유명하다. 예로부터 산악신앙의 대상으로 여겨져 많은 사람들이 숭배하고 수련하기 위해 찾던 곳이다. 지금도 일 년 내내 변화무쌍한 아름다운 자연의 모습을 구경하기 위해 많은 등산객들이 찾는 곳이다.



시코쿠 헨로 (시코쿠 순례) Shikoku Henro P24

뉴욕 타임스가 선정한 '2015년에 가자 할 곳 52선'에 꼽힌 순례길. 새로운 사람들과의 만남이 매력적인 이 길을 걷기 위해 해외에서도 많은 순례자들이 방문하고 있다.



에히메 Q&A

- Q 일본 주요도시에서 에히메로 가는 교통편은 무엇이 있나요?**
비행기, JR, 고속버스와 페리 등 다양한 공공교통을 이용하여 에히메로 갈 수 있다. 히로시마현에서 렌터카를 이용하거나 자전거를 빌려 시마나미카이도를 관광하면서 에히메로 가는 루트도 인기. [자세한 내용은→P29]
- Q 에히메 관광에는 며칠이 필요한가요?**
1박 2일의 일정이라면, 첫째 날은 도고 온천을 중심으로 마쓰야마 관광을 하고, 이틀째는 시마나미카이도 등 마을에 드는 관광지를 방문하는 것을 추천한다. 마쓰야마에서 에히메 동쪽 지역과 남쪽 지역을 관광하려면 각각 하루씩은 소요된다.
- Q 에히메 내에서의 추천 교통수단은 무엇이 있나요?**
도고온천이나 마쓰야마성을 관광하기에는 노면전차가 편리하다. 현 내의 주요 관광지 이동할 때는 JR과 버스를 이용하자. 렌터카를 빌리면 이동하는데 효율이 좋아 더 많은 관광지를 둘러볼 수 있다.
- Q 에히메를 관광하기에 가장 좋은 때는 언제인가요?**
벚꽃 구경을 할 수 있는 3월 중순부터 4월 초순 사이와, 알록달록한 단풍 구경은 11월이 가장 좋다. 11월은 날씨도 좋아 여행에 적합하다. 에히메에서는 1년 내내 다양한 풍경의 감동을 맛 볼 수 있다(→P22). 구경하고 싶은 이벤트 시기에 맞춰서 오는 것도 좋다(→P25).

에히메현의 아름다운
영상은 여기를 체크



PR 동영상





Matsuyama Castle

마쓰야마
Matsuyama

에히메 관광의 거점이 되는 마쓰야마는 역사와 문화의 향기가 숨 쉬는 죠카마치(성을 중심으로 형성된 도읍)입니다. 마쓰야마를 무대로 한 소설과 관련된 역사적인 장소를 둘러보는 것은 어떨까요?

MAP P27 | E-3·4

마쓰야마성과 함께 번성한 역사와 낭만이 넘치는 관광도시



도고
Dōgo

Dōgo Onsen

3000년의 역사를 자랑하는 일본 최고(最古)의 온천. 도고 온천의 상징인 도고온천 본관을 중심으로, 료칸과 맛집들이 모여있다.

MAP P28 | E-3

3000년 역사를 자랑하는 일본 최고(最古)의 온천

추천 여행
마쓰야마 시내를 달리는 노면전차로 이동하면 편리하다. 산 위에 있는 마쓰야마성은 산기슭의 시노노메구치역에서 성 아래까지 로프웨이나 리프트를 추천한다.



Area Information

관광 정보는 이 곳에서 체크!



마쓰야마시 | 마쓰야마 관광 컨벤션 협회 (4개국어 공통)

START 오카이도 정류장

소요시간 6시간

- 1 마쓰야마성 Matsuyama Castle**
1602~1627년에 걸쳐 축성된 멋진 건축물로 유명한 성. 에도시대 이전에 건축된 천수각을 가진 성은 일본에 12곳 밖에 없는데 그중 하나가 마쓰야마성이다. MAP P27 | E-3
- 2 로프웨이 상점가 Matsuyama Ropeway Shopping Street**
오카이도 정류장에서 마쓰야마성 로프웨이 시노노메구치역 부근까지 이어진 길. 기념품 가게와 음식점 등이 늘어서 있다. MAP P27 | E-3
- 3 반스이소 Bansuisō**
근대화 이전에 마쓰야마를 다스리던 영주의 자손인 히사마츠 사다코토 백작이 1922년에 별장으로 지은 프랑스식 건물로 국가중요문화재로 지정되어 있다. MAP P27 | E-3
- 4 사카노우에노쿠모 뮤지엄 Saka no Ue no Kumo Museum**
시바 료타로의 소설 '사카노우에노쿠모(언덕 위의 구름)'를 테마로 지은 박물관. 주인공 마쓰야마 출신 아키야마 요시후루, 사네유키 형제와 마사오카 시키를 비롯하여 메이지 시대 일본의 모습을 전시물을 통해 소개하고 있다. MAP P27 | E-3
- 5 봇짱열차 Botchan Train**
일본의 문호 나쓰메 소세키의 소설 '도련님'에 등장하는 증기기관차를 복원해서 만든 레트로 열차. 오카이도역에서 마쓰야마시까지 운행한다. 운행 스케줄과 시간은 미리 확인이 필요하다. MAP P27 | E-3
- 6 대관람차 구루린 Kururin Ferris Wheel**
이오테쓰 다카시마야 백화점 옥상에 있는 대관람차. 야간에도 화려한 조명으로 빛난다. 외국인 관광객은 여권을 제시하면 일반 관람차를 무료로 이용할 수 있다. MAP P27 | E-4

GOAL 마쓰야마시역



추천 여행
도고온천 본관과 아스카노유에서 온천은 물론 주변 상점에서 기념품 쇼핑과 맛집 탐방을 즐겨보자. 역사 깊은 신사와 절을 둘러보고 족욕탕 순례를 해 보는 것도 좋다.

START 도고온천역

소요시간 5시간

- 1 봇짱 가라쿠리 시계탑 Botchan Karakuri clock**
8~22시 사이에 정각마다(주말, 공휴일 및 특별 기간은 30분마다) 음악이 흐르며 마쓰야마를 무대로 한 나쓰메 소세키의 소설 '도련님'의 등장인물들이 모습을 나타낸다. MAP P28 | E-3
- 2 도고온천 본관 Dōgo Onsen Honkan**
국가 중요문화재로 현재도 영인 중인 공중목욕탕. 일본의 역사적인 '일본서기'에도 등장하는 일본 최고(最古)의 온천이다. 2024년 말까지 수리 공사 중이지만 일욕은 가능하다. MAP P28 | E-3
- 3 하늘 산책로 Sora-no-Sanpomichi (sky promenade & footbath)**
도고온천 본관 남쪽의 작은 간무리야마산으로 이어지는 짧은 산책로에는 무료 족욕탕이 있어, 산책 후 온천물에 발을 담그고 도고온천과 거리의 모습을 구경할 수 있다. MAP P28 | E-3
- 4 엔만지 절 Enman-ji Temple**
이 절에서 모시고 있는 거대한 지장보살은 화재를 막아주고 가정의 평화를 지켜주는 데 효험이 있다고 알려져 있다. 또한 알록달록하고 귀여운 '오무스비다마'라는 인연을 맺어주는 기념품도 있다. MAP P28 | E-3
- 5 이사니와 신사 Isaniwa-jinja Shrine**
1000년이 넘는 시간 동안 마쓰야마 지역에서 숭배된 유서 깊은 신사. 주홍색으로 칠해진 건물은 전통 신사 건축 양식인 '하치만즈쿠리'양식으로 만들어졌으며 국가 중요문화재로 지정되어 있다. MAP P28 | E-3

GOAL 도고온천역



- 6 도고 하이카라 상점가 Dōgo Haikara Street**
도고온천역에서 도고온천 본관까지 이어지는 아케이드 상점가. 향토 요리를 맛볼 수 있는 식당과 기념품 가게, 간식거리를 팔고 있는 가게가 많은 상점들이 들어서 있다. MAP P28 | E-3
- 7 도고온천별관 아스카노유 Dōgo Onsen Annex Asuka-no-Yu**
2017년에 문을 연 공중목욕탕으로 일본 고대 아스카 시대의 건축 양식을 도입했다. 내부 인테리어는 에히메 지역의 전통공예와 최첨단 아트로 장식되어 있다. MAP P28 | E-3

시마나미카이도

Shimanami Kaidō

Shimanami Kaidō

시마나미카이도는 에히메현 이마바리시와 히로시마현 오노미치시를 다리로 연결하는 '니시세토 자동차도로'의 애칭이다. 모든 도로에 사이클링 로드가 정비되어 있어서 자전거로 세토내해의 섬들을 돌아보는 여행을 즐길 수 있다.



MAP P28 | F-2~H-2



아름다운 세토내해의 섬들을 9개의 다리로 이은 바닷길

기로산 전망공원

Kirō-san Observatory Park

MAP P28 G-2

오시마 기로산 정상에 있는 이곳은 시마나미카이도를 360도 내려다 볼 수 있는 장소다. 자연 경관과 조화를 이루도록 설계된 전망대도 놓치지 말자.



Google map



Area Information

관광 정보는 이 곳에서 체크!



이마바리 지방 관광협회 (영어)



시마나미 재팬 (영어)



가미지마정 씨카약

Kamijima-chō Sea Kayaking

MAP P28 H-2

직접 노를 저어가면서 바다 위의 산책을 즐길 수 있다. 바다에서 세토내해의 아름다운 자연과 거대한 다리들을 볼 수 있어 마치 다른 세계에 온 듯한 기분을 느낄 수 있다.



영어:Google 번역



타월 미술관

Towel Museum

MAP P28 F-3

일본에서도 타월 생산지로 유명한 이마바리시에 위치한 타월 미술관은 타월과 아트를 융합한 독특한 미술관이다. 타월 제조공정도 견학할 수 있다.



Google map



돌핀 팜 시마나미

Dolphin Farm Shimanami

MAP P28 G-2

하카타지마섬에 있는 이 시설에서는 돌고래에게 먹이를 주거나 함께 수영을 하는 등의 체험을 할 수 있다. 코티지와 글램핑을 즐길 수 있는 캠핑장도 달려있다.



Google map



영어:Google 번역



Google map

무라카미 해적 뮤지엄

Murakami KAIZOKU Museum

MAP P28 G-2

일본 유산으로 인정된 무라카미 해적에 관한 귀중한 자료를 전시하고 있는 박물관. 무라카미 해적의 본거지였던 노시마섬이 보이는 전망대, 갑옷과 투구, 전통 의복 체험 코너도 있다.



구루시마 해협 급류관광선

Kurushima-kaikyō Rapids Observation Boat

MAP P28 G-2

일본 3대 급류로 유명한 구루시마 해협의 조류를 체험해 보는 관광선. 거대한 구루시마 해협 대교를 바다 위에서 볼 수 있으며 조선업으로 유명한 이마바리의 조선소들도 볼거리다.



영어



Google map



Shimnami Cycling

시마나미카이도 사이클링

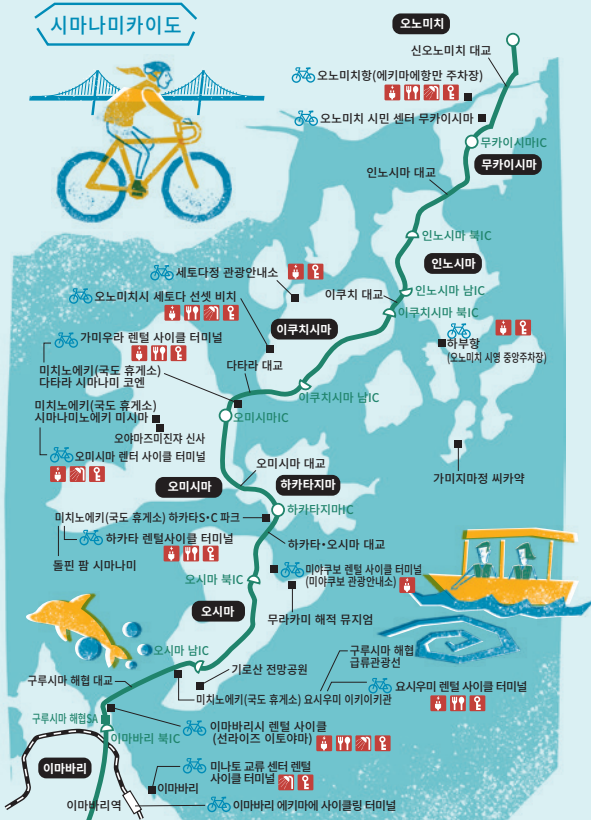
에히메현 이마바리시와 히로시마현 오노미치시를 잇는 시마나미카이도는 전세계의 사이클리스트들이 동경하는 사이클링의 성지. 세토내해 절경을 바라보며 바닷길을 달려보자.



사이클링 인포메이션



시마나미카이도



렌탈 사이클

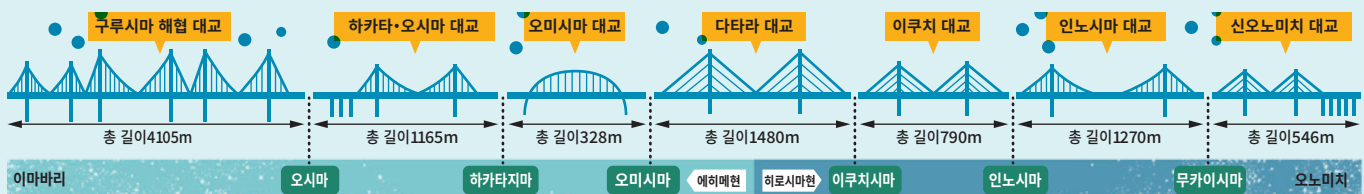
시마나미카이도에는 공영 렌탈 사이클 터미널이 13곳 있다. 전동 어시스트 자전거 등 일부를 제외하고는 어느 터미널에서든 대여, 반납할 수 있다. 다만 자전거 수가 한정되어 있으니 사전에 예약하자.

(자전거 대여 요금)

- 일반 자전거(하이브리드 자전거 등)
6시간: 2000엔, 보증금 1100엔
대여한 터미널 이외에도 반납 가능(단, 보증금 반환 불가)
- 전동 어시스트 자전거(E-BIKE 이외)
6시간: 2500엔, 보증금: 1100엔
대여한 터미널에서만 반납 가능
- E-BIKE(스포츠 바이크 사양의 전동 어시스트 자전거)
4시간: 4000엔(대여한 터미널에서만 반납 가능)
1일: 7000엔(선라이즈 이토야마와 오노미치항에서만 대여 및 반납 가능, 다른 곳으로 반납할 경우 추가 요금 지불)

시마나미 사이클링Q&A

- Q1. 주행거리와 소요시간은?
시마나미카이도는 주행거리 약70 km로 자전거로 달리는 경우 소요시간은 약 5~10시간. 완주를 목표로 한다면 1박 2일은 걸린다. 초보자는 렌탈 사이클을 이용하여 당일치기 단거리 사이클링을 추천한다.
- Q2. 필요한 준비물은?
활동하기 좋은 복장과, 수건, 음료수를 잊지 말자. 렌탈 사이클을 이용자에게는 헬멧을 무료로 빌려준다.
- Q3. 자전거 전용루트는 있나요?
일반도로의 노면에 그려진 '블루 라인'이 사이클링 로드의 표시다. 각 다리의 출입구는 자동차 루트와 다르니 주의하자.



구마코겐 Kumakogen

Kumakogen Highlands

해발1000m가 넘는 시코쿠 산지로 둘러싸인 고원 지역. 시코쿠 카르스트와 오모고 계곡 등 웅대한 자연을 느낄 수 있는 체험에 도전해보자.



공기 좋고 음식도 맛있는 고원에서 액티브한 여행을 즐기자

시코쿠 카르스트 Shikoku karst



Google map

일본 3대 카르스트 중 하나로 시코쿠 산맥의 능선을 따라 약 25 km 정도에 걸쳐서 펼쳐진 고원. 하늘과 구름이 가깝게 느껴지는 개방적인 전망 덕분에 '천공의 낙원'이라고도 불린다.

Area Information

관광 정보는 이 곳에서 체크



구마코겐정 관광협회 (영어)

시코쿠 카르스트 렌탈 사이클 스테이션 Shikoku Karst Rental Cycle Station



대초원에서 기분 좋은 사이클링 주행이 가능하다. 전동 스포츠 자전거도 있어 체력에 자신 없는 사람들도 얼마든지 도전이 가능하다.



Google map

메즈루소 Mezuru-sō Inn



Google map



레스토랑과 숙박시설을 갖춘 시코쿠 카르스트 관광 거점. 아름다운 밤하늘의 별을 볼 수 있는 장소로 유명해서 여름에는 캠핑을 즐기는 사람도 많다. 점심 식사로 야와 바비큐도 좋다.



오모고 계곡 Omogo-kei Gorge



Google map

이시즈치산 기슭에 펼쳐진 서일본 최대급의 오모고 계곡은 국가지정 명승지다. 산책로에서는 에메랄드 그린의 맑은 물과 기암괴석이 만든 풍경을 즐기며 산책을 할 수 있다. 여름에는 캐니언 체험도 가능하다.

구마 스키랜드 KUMA SKILAND



Google map



마쓰야마시에서 약 50분 정도 거리에 있어 접근성이 좋은 스키장이다. 켈렌데 상태를 항상 안정적으로 관리하며 대여 가능한 스키나 스노보드 장비도 잘 갖추고 있다.

텐쿠노사토 산산 Tenkū no Sato Sansan



Google map



지역 특산품과 빵을 판매하며 레스토랑, 관광안내소가 있는 휴게소. 지역에서 생산한 채소를 사용한 뷔페식 런치는 구마고원 지역의 가정 요리를 맛볼 수 있다.



사이조 Saijo

Mount Ishizuchi

해발 1982m의 서일본 최고봉으로 유명한 이시즈치산 기슭에 자리 잡은 곳으로 '일본의 물 100선'에 뽑힌 지하수 '우치누키'가 시내 곳곳에서 샘솟는 물의 고장

MAP P28 | F-5~G-4

신성한 산의 축복을 받은 물의 고장

이시즈치산

이시즈치산 Mount Ishizuchi

MAP P28 F-5

서일본 최고봉으로 해발 1982m 높이를 자랑하는 산악신앙으로 유명한 산. 일본 100대 명산(名山) 중 하나이며 산 자체가 신앙의 대상으로 오래전부터 숭배되어왔다. 계절마다의 표정을 바꾸는 산의 모습도 아름답다.

이시즈치산 공식 사이트 (영어)

이시즈치 등반 로프웨이 Ishizuchi Tozan Ropeway

MAP P28 F-5

이시즈치산 등산로 중 하나인 조주사 등산로 입구로 향하는 로프웨이. 해발 455m 높이의 산로쿠시모다니역에서 해발 1300m의 산초조주역까지 약 8분 동안 운행한다.

철도역사 공원 IN SAIJO The Railway History Park in Saijo

MAP P28 G-4

시코쿠 철도박물관에는 고속철도의 원조인 '신칸센 0계'와 증기기관차 등 다양한 레트로 열차를 견학 할 수 있다. 실제로 타볼 수도 있어서 옛날 열차여행을 하는 듯한 기분을 즐길 수 있다.

과일 따기 체험 Fruit-picking

사이조시는 계절마다 풍성한 과일을 수확하는 것으로 유명하다. 포도와 무화과, 감 등 지역의 관광농원에서 다양한 과일을 맛볼 수 있다.

아사히 맥주 시코쿠 공장 Asahi Beer Shikoku Brewery

MAP P28 G-4

시코쿠에서 유일한 대규모 맥주 공장에서 실제 제조공정을 무료로 견학할 수 있다 (예약 필요). 견학 후에는 공장에서 갓 만든 신선한 맥주를 시음할 수도 있다.

Area Information

관광 정보는 이곳에서 체크!

사이조시 홈페이지 (영어)

니하마, 시코쿠추오 Niihama Shikokuchuo

Besshidozan Copper Mine

약 280년 동안 구리 채굴이 이루어진 벤티 동산. 구리 광산 관련 산업유산을 돌아보는 것이 니하마 관광의 주요 포인트. 시코쿠추오는 일본 제일의 '중이의 고장'으로 유명하다.

MAP P28 | G-4~5~I-5

세토내해를 따라 펼쳐진 시코쿠 굴지의 공업도시

마인토피아 벤티 Minetopia Besshi

MAP P28 G-5

벤티 동산 관련 산업유산을 견학할 수 있는 테마파크. 옛날 모습을 재현한 광산 열차를 탈 수 있는 관광 갱도로, 당시의 채굴 모습을 소개한다. '동양의 마추픽추'로 불리는 도나루 지역으로 가는 정기 관광버스도 있다.

스이하 고원 Suiha Kogen

MAP P28 H-5

해발 892m의 스이하미네산을 중심으로 펼쳐진 고원. 꽃경명으로도 유명하여 봄에는 유채꽃, 여름에서 초가을까지는 코스모스 등 계절마다 다양한 꽃을 볼 수 있다. 전망대에서는 시코쿠 산지와 세토내해를 볼 수 있다.

미치노에키(국도 휴게소) 기리노모리 Michi-no-eki Kirinomori

MAP P28 I-5

무농약 재배 녹차로 만든 화과자인 '기리노모리다 이후쿠'는 일본 내에서도 유명하다. 레스토랑과 카페, 코티지, 온천도 있어 대자연 속에서 느긋한 시간을 보낼 수 있다.

아카가네 뮤지엄 Akagane Museum

MAP P28 G-4

니하마시의 문화 정보를 발신하는 종합문화 시설. 시코쿠 3대 축제 중 하나인 '니하마 다이고 축제'의 현장감을 360° 극장형 영상으로 체험할 수 있다. 니하마의 기념품을 판매하는 가게, 홀, 미술관도 있다.

에히메현 종합과학 박물관 Ehime Prefectural Science Museum

MAP P28 G-4

자연과 과학기술을 즐기면서 배울 수 있는 박물관. 세계 최대급의 돌을 가진 플라타너스가 있다. 리얼하게 움직이는 공룡 모형은 기념 촬영으로 인기 있다.





도베, 도온

Tobe · Tōon

Tobeyaki Pottery

마쓰야마시 관광과 함께 방문하면 좋은 지역. 도베야키 도자기 공방을 둘러본 후에는 서일본 최대급 동물원 등 유명 관광지도 놓치지 말자.



마쓰야마 근교 도베야키 도자기 마을과 유명 관광지 둘러보기

Area Information

관광 정보는 이 곳에서 체크!
도베정 관광협회 (영어)
※자동번역서비스를 이용해서 외국어(중국어, 한국어)로 번역 가능합니다. (스마트폰 미대응)



도베야키 도예관

Tobeyaki Pottery Center



도베야키 도자기 공방의 다양한 작품을 모아 놓은 대형 판매점. 도베야키에 그림 그리기를 비롯하여 도자기 만들기 체험도 할 수 있다. 나만의 도베야키 만들기에 도전해보자.



Google map



도베야키 전통산업회관

Tobe Pottery Traditional Industrial Hall



국가 전통공예품 도베야키를 소개하고 판매하는 시설. 역사적 가치가 있는 귀중한 도베야키와 현대의 훌륭한 작품을 통해 도베야키의 매력을 느낄 수 있다. 도베야키 구매도 가능하다.



Google map

도반노미치

Tōban-no-michi Walkway



도베 지역의 도공들이 만든 580장의 도자기판이 깔린 산책길. 벽화 같은 대작이나 오래된 도베야키가 깔린 작품도 있어 아트 작품을 감상하면서 산책을 즐길 수 있다.



Google map

시라이노타키

Shirai-no-taki Falls



신록과 단풍 등 사계절 내내 아름다운 풍경을 자랑하는 낙차 96m의 폭포. 후한의 추위 때는 폭포가 얼어붙어 장대한 얼음조각상 같은 모습으로 변한다.



Google map

레스파스시티

L'espace City



쇼핑몰과 천연 온천, 숙박시설 등이 모여 있는 레저 시설. 일본에서 유일하게 오리지널 뮤지컬을 1년간 공연하는 지역 거점형 극장인 '뽕팍 극장'이 있다.



Google map

에히메현립 도베동물원

Tobe Zoological Park of Ehime Prefecture



서일본 최대급의 동물원. 인공 폭우로 일본 기록을 가지고 있는 북극곰과 일본원숭이가 무리 지어 살고 있는 원숭이 산 등 볼거리가 많다. 2021년 3월 대규모 모의 집라인이 완성될 예정이다.



영어



Google map



집라인

Zip-line



전체 길이 약 730m로 일본에서도 손꼽히는 규모의 집라인이 2021년 3월에 완성된다. '에히메 어린이의 성'과 '도베동물원' 사이의 연못 위를 통과하는 체험은 스릴만점이다.



Google map



우치코

Uchiko

Traditional crafts

우치코는 과거 목랍(웃나무 열매 껍질에서 추출되는 납성분) 생산으로 번성했던 곳이다. 화려한 장식의 옛 건물들이 남아 있는 거리에 들어서면 마치 시간이 멈춘 듯한 풍경과 만난다.



목랍과 종이 생산으로 번영했던 전통이 살아 숨쉬는 마을

Area Information

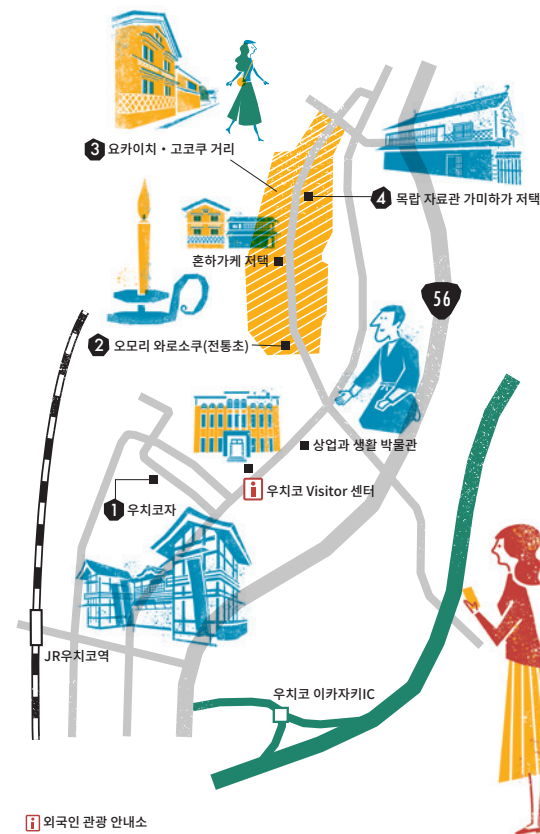
관광 정보는 이 곳에서 체크!

우치코정 공식 관광 사이트
※QR Translator로 번역 대응



추천 여행

관광명소 4곳을 돌아보는 코스는 우치코역에서 편도 약 1.5 km. 택시 이용권 또는 렌탈 사이클과 식사, 상품권이 포함된 '라쿠타비 우치코' 플랜을 이용하는 것도 좋다.



Start JR우치코역

소요시간 2시간 30분



1 우치코자 Uchiko-za Theatre

1916년 창건된 목조 극장을 1985년에 복원하였다. 회전 무대와 하나미치 등 가부키에 사용되는 무대 장치를 갖추고 있다. 공연이 있는 날에는 견학이 어려운 경우가 있다.



Google map



2 오모리 와로스쿠(전통초) Omori Japanese Candle

에도시대에 창업하였으며 예부터 손으로 목랍을 덧바르는 방식으로 일본의 전통초를 만드는 가게다. 장인의 수작업을 견학할 수 있다.



Google map



3 요카이치·고코쿠 거리 Yōkaichi & Gokoku townscape

목랍 생산으로 번성했던 에도 후기부터 메이지 시대까지의 건물이 약600m에 걸쳐 늘어서 있다. 혼하가 주택, 가미하가 저택, 오무라 주택의 세 곳은 국가 중요문화재로 지정된 곳이다.



Google map



4 목랍 자료관 가미하가 저택 Japanese Wax Museum & Kamihaga-tei residence

목랍 제조로 큰 부를 축적한 상인의 저택으로 안채와 생산시설 등이 남아있다. 목랍 생산을 소개하는 자료관도 있다.



Google map



Goal JR우치코역

주변 관광지

미치노에키(국도휴게소) 우치코후테슈파크 가라리

Michi-no-eki Fresh Park Karari

우치코에서 생산된 신선한 채소나 과일, 과자 등을 판매한다. 갓 워넨 빵이 진열된 공방도 있다.

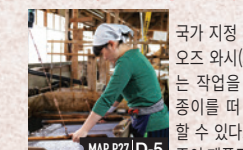


Google map

텐진 종이 공방

Tenjinsanishi Paper Factory

국가 지정 전통공예품인 오소와시(和紙)를 만드는 작업을 하거나 직접 종이를 떠 보는 체험을 할 수 있다. 다양한 전통 종이 제품도 판매한다.



Google map



Caryū-sansō

오즈는 히지카와강을 따라 오즈성과 옛모습을 간직한 거리가 있어 성을 중심으로 이루어진 옛 마을의 운치가 넘친다. 여름에는 가마우지로 물고기를 낚는 우카이 낚시도 볼만하다.

‘이요의 작은 교토’ 오즈, 운치 넘치는 마을을 산책하자

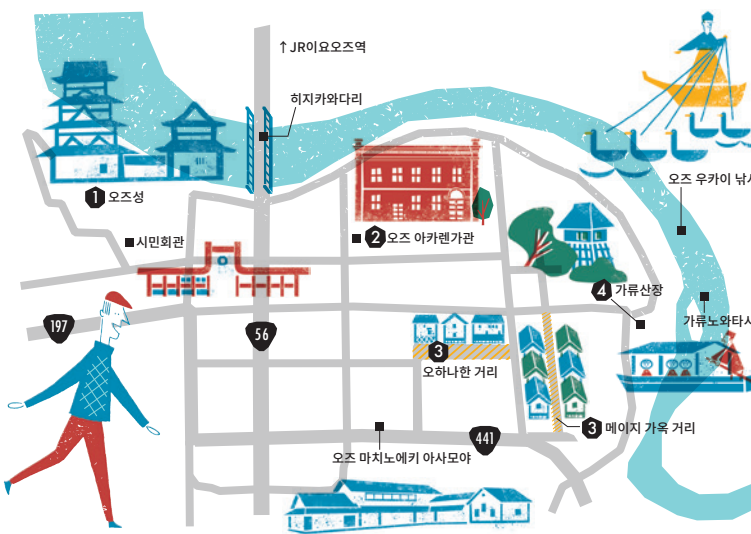
추천 여행

외국인 대응 가능한 직원이 있는 이요오즈역 관광안내소에서 정보를 확인하고 둘러보자. 자전거 대여가 가능하며 코인 로커도 있다.

Start JR이요오즈역 소요시간 2시간 30분

- 1 오즈성 Ozu Castle**
전통공법으로 복원된 천수각 내부를 견학 할 수 있다. 꼭대기에서 보이는 아름다운 풍경도 놓치지 말자. 4곳의 망루는 국가 중요문화재로 지정되어 있다.
도보 8분
MAP P27 | C-5
- 2 오즈 아카렌가관 Ozu Akarenga-kan**
1901년에 건립되어 은행으로 사용했던 건물로 영국식으로 벽돌을 쌓아 올려 만들었다. 지붕에는 일본식 기와를 사용했는데 서양의 문화가 일본에 들어온 시대를 전해주는 건축물이다.
도보 3분
MAP P27 | C-5
- 3 오하나한 거리·메이지 가옥 거리 Ohanahan Street's Meiji-era townscape**
에도~메이지 시대의 가옥들이 남아있는 거리. 성을 중심으로 이루어진 옛 마을 특유의 분위기와 옛 상가, 옛 무사가옥 등을 볼 수 있다.
도보 4분
MAP P27 | C-5
- 4 가류산장 Garyū-sansō**
메이지 시대에 축조된 산장 정원. 훌륭한 기술을 가진 장인들이 만든 건물과 차경의 원리로 조성한 정원 곳곳에서 심혈을 기울인 노력을 엿볼 수 있다. '미헤린 그린 가이드 재팬'에서 별 하나를 받았다.
도보 6분
버스 4분
MAP P27 | C-5

Goal JR이요오즈역



칼럼

오즈 우카이 낚시 Ukaï (cormorant fishing) in Ōzu

일본의 전통 배인 '야카타부네'를 타고 강 하류를 내려가면서 가마우지를 이용해 물고기를 잡는 전통 낚시법을 감상하는 행사. 6월 1일부터 9월 20일에 개최된다.

가류노와타시 Garyū-no Watashi Boat

4~5월의 일요일과 휴일에 운행하는 전통 배인 야카타부네. 가류산장 밑에서 출발해 명승지인 가류부치를 약 10분간 관람한다.



Historic Uwa

에로부터 쌀의 산지로 알려진 산간 분지. 에도 시대의 모습이 남아있는 거리와 근대화 시대의 건물 등이 남아있다.

쌀의 산지로 옛날부터 번영했던 역사 깊은 마을과 학교 건물을 둘러보자

Area Information

관광 정보는 이곳에서 체크!
세이시 관광몰산 사이트

추천 여행

우노마치 마을에 남아있는 역사 깊은 가게와 료칸, 옛 건물을 이용한 휴게시설과 카페, 갤러리 등을 둘러보며 산책을 즐겨보자.

Start JR우노마치역 소요시간 2시간 30분

- 1 우노마치 거리 Unomachi townscape**
1770년에 지은 스에미쓰주 주택과 메이지 시대에 지어진 학교 등, 에도 시대 후기부터 쇼와 시대 초기까지의 건물이 남아있는 오래된 마을이다.
도보 7분
MAP P27 | C-6
- 2 가이메이 학교 Kaimei Gakkō**
1882년에 서양 건축의 요소를 도입해 지은 초등학교 건물로 옛날 교실이 재현되어 있다. 국가 중요문화재로 지정되었다.
도보 10분
MAP P27 | C-6
- 3 우와 쌀박물관 Uwa-kome Museum**
1928년에 지은 목조 학교 건물을 이전하여 보존했으며, 109m의 긴 복도에서 갈래질 하면서 경주하는 체험 할 수 있다.
도보 10분
MAP P27 | C-6

Goal JR우노마치역



주변 관광지

- 벚짚 매머드 Straw mammoth**
벚짚을 사용해 만든 매머드. 계절에 따라 변하는 전원 풍경과 함께 즐겨보자. JR오산 선을 타면 열차의 차창 너머로도 보인다.
MAP P27 | C-6
- 고케무시로 Kokemushiro**
산속에 위치한 온통 이끼로 뒤덮인 정원이 있는 카페. 이끼와 나뭇가지 사이로 비치는 햇살을 받으면 절로 몸과 마음이 힐링 된다.
MAP P27 | C-6
- 시코쿠 세이요 지오파크 Shikoku Seiyō Geopark**
지오파크는 지질학적으로 귀중한 가치를 지닌 지역을 일컫는다. 세이요 지오파크는 일본에서 가장 오래된 지층(※사카이)과 고도차 1400m의 지형에 바다, 마을, 산을 배경으로 다양한 자연과 사람들의 삶이 있는 곳이다.
MAP P27 | C-6

마사키, 이요,
야와타하마, 이카타
Masaki · Iyo ·
Yawatahama ·
Ikata

Seaside Drive Routes

이요시에서 사다미사키 곳까지 해안을 따라 이어지는 드라이브 코스가 인기 있는 지역. 온화한 바다 풍경과 반갑게 손님을 환영하는 주민들로 유명한 관광열차 '이요나다모노가타리'를 타고 여행을 즐겨보자.



시모나타역

마음에 위안을 주는 아름다운 풍경
탁트인 바다로 여행을 떠나자.

이요나다모노가타리
Iyonada Monogatari

MAP P27
D-4

일본에서도 인기있는 관광열차. 아름다운 세토내해 바다를 바라보면서 에히메산 식재료를 만든 식사를 즐길 수 있다. 촬영지로 유명한 시모나타역에서는 기념촬영을 할 수 있다.



영어 메뉴판



예약(영어)



에미후루 마사키
emifull MASAKI

MAP P27
E-4

시코쿠 최대급 쇼핑센터. 광대한 부지에 패션, 잡화, 식당, 영화관 등 200곳이 넘는 점포가 모여있다. 가전 판매점과 드러그 스토어도 있다.



Google map



Area Information

관광 정보는 이 곳에서 체크!



이와타하마시 관광물산 정보 사이트 (영어)



사다미사키 투어리즘 협회

※자동번역서비스를 이용해 중국어, 한국어로 번역됩니다.

후타미 시사이드 공원
Futami Seaside Park

MAP P27
D-4

일본의 석양 100선에 선정된 저녁노을을 바라볼 수 있는 공원. 아름다운 모래사장이 펼쳐져 있어 여름에는 해수욕객들로 붐빈다. 미치노에키(국도 휴게도)도 있다.



Google map



유야케코야케 라인
Yuyake-koyake Line

MAP P27
C-4

해안을 따라 달리는 상쾌한 드라이브 코스. 잔잔한 세토내해 바다로 지는 저녁노을이 특히 아름답다. 봄에는 도로변에 유채꽃이 피어 자태를 뽐낸다.



Google map



사다미사키 등대
Sada-misaki Lighthouse

MAP P27
A-5

사다미사키 반도의 앞쪽 끝에서 100년 이상 바다를 비추고 있는 등대. 멀리 구수까지 바라볼 수 있는 곳이며 기념촬영 하기에 좋은 기념비도 있다.



Google map



야와타하마 미나토
Yawatahama Minatto

MAP P27
C-5

야와타하마 항구 옆에 있는 미치노에키(국도 휴게소). 특산물인 감공과 해산물 관련 기념품을 판매하고 있다. 지역의 명물인 해물 짬뽕 등 다양한 해산물 요리도 맛 볼 수 있다.



Google map



사다미사키 하나하나
sadamisaki hana hana

MAP P27
A-5

2020년에 오픈한 이카타 지역의 관광교류 거점. 지역에서 생산되는 신선한 치어를 비롯하여 다양한 해산물을 맛볼 수 있는 레스토랑과 카페, 특산물 직판장이 있다.



Google map



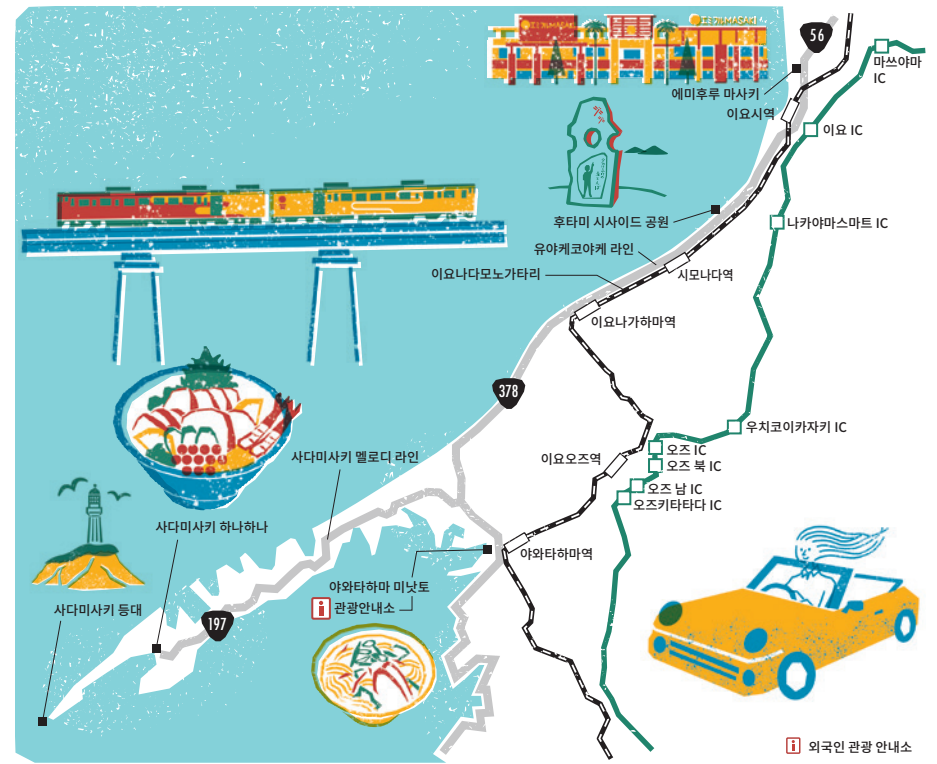
사다미사키 멜로디 라인
Sada-misaki Melody Line

MAP P27
A-5

일본에서 가장 폭이 좁고 긴 반도의 능선을 따라서 달리는 드라이브 코스로, 도로면에 굴곡이 있어 자동차가 지나가면 음악이 연주되도록 설계된 '멜로디 도로' 구간이 있다.



Google map



외국인 관광 안내소

우와지마, 아이난
Uwajima · Ainan

Uwa-kai coast

변화무쌍한 아름다운 리아스식 해안과 투명한 바다를 체험할 수 있는 액티비티가 인기 있는 곳. 귀중한 문화재인 우와지마성과 바닷가의 역사적 경관도 볼거리다.



MAP P0 | BC-7~BC-9



아름다운 우와카이 바다 연안의 경치와 바닷속 전망을 액티브하게 즐기자

유스미즈가우라 계단식 밭
Yusumizugaura Rice Terraces

우와카이 바다로 뻗은 반도의 기슭부터 해발 80 m의 능선의 경사면까지 돌담으로 만든 아름다운 계단식 밭이 펼쳐져 있다. 기술에서 바라보는 밭의 모습은 마치 하늘로 올라가는 계단처럼 보인다.



Google map

우와지마성
Uwajima Castle

1596~1601년에 창건된 성으로 1666년 경에 재건된 천수각은 국가중요문화재로 지정되었다. 현재 에도 시대 이전에 지어진 천수각을 가진 성은 일본에 12곳이 남아 있는데 우와지마성도 그중 한 곳이다.

MAP P27 | C-7



난라쿠엔
Japanese garden
Nanraku-en

‘현대 정원 조성 기술의 정수’라고 할 수 있는 약 15 ha 넓이의 일본 정원. 두 곳의 연못 주변으로 조성된 산책로를 걸어가며 감상할 수 있다. 매화, 벚꽃, 창포 등 150종류, 약 20만 그루의 꽃나무가 있는 명소다.

MAP P27 | B-8



※Google맵으로 영어, 한국어, 중국 간체자에 대응



Google map

미치노에키(국도 휴게소)
미나토 오아시스 우와지마 기사야 광장
Michi-no-eki Minato Oasis Uwajima Kisaiya Hiroba

우와카이 바다의 다채로운 특산품을 판매하고 있다. 향토요리를 맛볼 수 있는 푸드코트와 우와지마산 진주를 전시, 판매하는 점포도 있다. 우와지마시 관광정보센터에서는 외국인 관광객을 위한 안내도 하고 있다.



Google map



※Google맵으로 영어, 한국어, 중국 간체자, 중국 한체자에 대응



소토도마리 이시가키노 사토
Sotodomari Ishigaki-no-sato



바다가 보이는 산의 경사면에 높은 돌담으로 둘러싸인 집들이 늘어서 있다. 성벽을 연상케 하는 돌담의 경관과 돌바닥으로 이루어진 작은 길이 아름답다. 산 중턱에서 보는 멋진 경치도 놓치지 말자.



Google map

우와카이 해역공원
Uwakai Sea Maritime Park

산호의 군생과 열대어, 물고기 무리 등을 구경할 수 있는 해역. 유리창 너머로 바닷속을 감상할 수 있는 글라스 보트를 이용해보자. 다이빙으로도 인기 있는 곳이다. (사진은 다이빙으로 본 경치)



MAP P27 | B-9



Google map

씨워크
Seawalker

신선한 공기가 공급되는 헬멧을 쓰고 바닷속을 산책 하는 액티비티. 다이빙 자격도 필요 없으며 수영을 못하는 사람도 바닷속에서 물고기와 산호를 감상할 수 있다. 여름 한정.



MAP P27 | B-9



Google map

기호쿠, 마쓰노
Kihoku · Matsuno

Canyoning

풍부한 숲이 펼쳐지고 맑은 계곡물이 흐르는 아름다운 마을. 야생 원숭이와 만날 수 있는 나메토코 계곡과 역 안에 있는 천연 온천 등을 둘러보며 느긋하게 힐링하는 시간을 보내자.



아름다운 계곡에서 자연을 느끼며 향토 요리와 온천으로 몸과 마음이 힐링 되는 곳

Photo 1

Photo 2



MAP P27 | C-7·8

나메토코 계곡
Nametoko-keikoku Gorge

매끈거리는 강바닥과 맑은 계곡물, 나무들이 아름다운 풍경을 보여주는 약 12 km의 계곡. 낙차 80 m의 폭포와 거대한 암석인 ‘유키와노타키’와 같은 볼거리도 곳곳에 있다. 계류 낚시나 캠프도 즐길 수 있으며 야생 원숭이도 만날 수 있다.



Google map



Photo 2

MAP P27 | C-8

니지노모리 공원 오사카나관
Niji-no-mori kōen, Osakana-kan Aquarium

시만토가와 강에 서식하는 환상의 물고기라 불리는 아카메, 세계 최대급의 담수어 피라루쿠 등 담수에 서식하는 생물을 전시하고 있다. 펭귄과 작은발톱수달, 악어 등을 만져볼 수 있는 이벤트가 인기.



Google map



모리노쿠니 푼포 온천
Mori-no-kuni Poppo Onsen

JR쓰쓰마루역 안에 있는 천연 온천 시설. 폭포를 연상시키는 암반 욕조와, 커다란 나무통 욕조를 갖춘 노천온천, 사우나 등이 있다. 입구 앞에 있는 족욕탕은 무료로 이용할 수 있다.

MAP P27 | C-8



Google map



캐니어링
Canyoning

나메토코 계곡을 만끽할 수 있는 액티비티. 거대한 바위를 미끄럼틀처럼 미끄러져 내려 오거나 물보라를 맞으며 오를 수도 있다. 초보자도 즐길 수 있도록 체험 플랜이 마련되어 있다.



Google map



Google map



오니오마루
Oniōmaru

5 m 크기의 거대한 도깨비 모양의 조형물로 기호쿠 지역의 상징으로 만들어졌다. 근육과 뼈가 울퉁불퉁하게 솟아있고 커다란 빨과 날카로운 송곳니, 노려보는 눈을 가지고 있으며 어깨에는 지역의 특산물 평이 얹어있다.



Google map



미치노에키(국도 휴게소)
모리노산카쿠보시
Michi-no-eki MORI no SANKAKU-BOUSHI

바로 수확한 신선한 채소와 제철 과일, 특산품인 유자로 만든 과자와 조미료, ‘오니오마루’ 굿즈 등 마을이 자랑하는 상품을 판매한다. 스낵 코너에서는 매운 맛을 선택할 수 있는 평고기 카레가 인기.



Google map



에히메의 향토 음식 *Local Cuisine*

에히메는 산과 바다에서 나는 풍부한 식재료를 활용한 향토요리가 풍부하다. 현지인들에게 인기 있는 본고장의 면 요리와 덮밥이 특히 추천메뉴!

두 종류 다 먹고 싶은 도미밥



도미 덮밥 Tai-meshi
도요~주요 지역에서는 도미를 넣고 밥을 짓는 방법이 일반적이다. 도미를 통째로 같이 찌서 밥과 섞거나 토막 낸 도미를 술밥으로 찌는 등 조리법은 가계마다 다르다. 경사스러운 일이 있을 때도 먹는 요리.



난요 지역 도미 덮밥 Nanyo style Tai-meshi
우와지마를 중심으로 한 남부 지역에서는 날달걀을 풀어낸 달달한 소스에 도미회를 담은 다음에 따끈따끈한 밥에 얹어 먹는다. 도미회의 감칠맛을 충분히 맛볼 수 있다.



야키부타타마고메시(돼지고기 계란밥) Yakibuta Tamago-meshi
밥 위에 얹은 구운 돼지고기와 반숙 계란 프라이에 매콤달달한 소스를 부어 먹는 덮밥으로 인기 향토 요리다. 이마바리시의 중화요리점이 발상지로 알려져 있다.



이모타키 Imotaki
지역에서 생산된 토란과 건더기 재료를 큰 냄비에 넣어서 끓인 요리로 지역에 따라 재료와 맛이 다르다. 가을에 달맞이를 곁들여 강가 등에서 먹는 경우가 많다.



자코텐 Jakoten
신선한 작은 생선을 뼈째 갈아서 만든 반죽을 기름에 튀긴 어묵. 생선의 감칠맛이 응축되어 있다. 술안주로 인기가 높다.



도미 소면 Tai-somen Noodles
통째로 찐 도미를 데친 소면 위에 얹은 향토 요리. 소면과 도미가 둘 다 경사스러운 음식이기 때문에 축하 자리에 많이 나온다.



야와타하마 짬뽕 Yawatama Chanpon Noodles
항구마을 야와타하마의 명물. 짙은 황금색 국물에 굵은 중국식 면발이 특징. 건더기는 야채와 돼지고기 외에 자코텐 등 어묵 종류를 사용 하는 경우가 많다.




사이조 철판 요리 나폴리탄 Saijō Teppan Neapolitan
뜨거운 철판 접시에 얹어서 나오는 나폴리탄 스파게티로 건더기 재료로 계란을 사용한다. 맛과 재료, 토핑이 가계마다 다르기 때문에 맛을 비교하며 먹어 보는 것도 좋다.



감귤의 산지 에히메 *Citrus Fruits*

일본 최대급 감귤 산지 에히메. 40여 종류의 다채로운 감귤류의 품종을 자랑한다. 다양한 종류를 맛보고 비교해보자.

에히메에서는 대표적인 품종인 운슈(운주)감귤과 다양한 감귤 가공식품을 1년 내내 맛볼 수 있다. 여행 중 상큼한 감귤로 기분 전환을 해보자.



아이스크림 Ice cream
가계마다 다양한 종류, 다채로운 맛의 에히메 감귤 젤라토와 아이스크림을 판매하고 있다.



마시는 젤리 Drinkable jelly
감귤의 단맛을 꼭꼭 눌러 담아 만든 마시는 젤리는 손가락 없이 간편하게 먹을 수 있다.



주스 Juice
운슈감귤을 비롯해 에히메산 감귤 과일 100퍼센트로 만든 다양한 맛의 주스를 고를 수 있다.

소문으로 들던 '수도꼭지에서 나오는 귤 주스'란!? Mikan juice on tap



'에히메에서는 수도꼭지를 돌리면 귤 주스가 나온다'라는 소문을 실현시켜 재미있는 방식으로 주스를 판매하고 있다. 마쓰야마 공항, 마쓰야마성 혼마루 광장, 에히메 에가오노 관광물산관(→P23)을 방문하면 수도꼭지에서 나오는 주스를 구매하여 맛볼 수 있다.

에히메 오리지널 품종



에히메 과시 제 28호 (베니마돈나) Ehime fruit test No.28 (Beni Madonna)
베니마돈나는 에히메의 오리지널 감귤 품종으로 얇은 껍질과 젤리 같은 식감이 특징이다. 커팅 과일에 적합하며 2005년 3월에 품종 등록되었다. (에히메현 육성)



간페이 Kanpei
사각거리는 독특한 식감과 진한 맛이 특징. 2007년 8월 품종등록되었다. (에히메현 육성)



운슈감귤 Unshū Mikan

감귤왕국 에히메를 대표하는 품종으로 맛있고 먹기도 쉽다. 여름에 온실에서 재배한 귤은 고급품으로 취급된다.



이요캥 Iyokan

에히메에서는 1889년 마쓰야마에서 재배하기 시작했다. 입 안에서 퍼지는 상큼한 단맛과 향이 매력적이다.



기요미 Kiyomi

귤과 오렌지를 교배하여 만든 품종으로 풍부한 과즙과 부드러운 과육이 특징이다. 커팅 과일에 적합하다.



세토카 Setoka

당도가 높은 품종인 '양코르'와 '머콧'을 '기요미'와 교배하여 만든 품종. 풍부한 과즙과 진한 단맛이 특징이다.



하레히메 Harehime

'기요미', '오세오라' 그리고 '귤'을 교배하여 만든 품종. 손으로 껍질을 깎 수 있고 껍질 안쪽도 먹을 수 있다. 상큼한 오렌지 풍미를 느낄 수 있다.



카라 (카라만다린) Kara (Kara-mandarin)

4,5월에 굴쳐럼 먹을 수 있는 감귤류로 과즙이 많고 맛도 진하다.

참고: 에히메의 계절별 감귤 캘린더



에히메 특산품 Local Specialities

에히메에는 굴 외에도 다양한 특산품이 있다. 오랜 전통의 과자와 술, 뛰어난 기술을 가진 장인이 만든 민예품과 공예품 등 기념품으로 구입하면 좋은 물건들을 소개한다.

※에히메현 내의 기념품점 및 전문점 등에서 특산품 구입 가능



다루토 Taruto

폭신한 반죽에 소를 넣고 말아서 구운 유명한 과자로 풍미가 좋다. 과거 마쓰야마의 번주였던 '마쓰다이라 사다유키'가 나가사키에서 맛본 유럽 과자의 제조법을 바탕으로 만들었다고 알려져 있다.



봇짱 당고 Botchan dango

마쓰야마를 무대로 쓰인 소설 '봇짱'에 등장하는 경단을 참고로 만든 것이다. 초록, 노랑, 갈색의 팔소 안에 작은 떡이 들어 있는 고급 3색 경단이다.



진주 Pearls

우와카이 바다에 접한 에히메 남부 지역인 난요는 진주 양식으로 유명하다. 브리치나 펜던트 등 진주 액세서리 종류도 많아 취향에 따라 고를 수 있다.



이마바리 타월 브랜드 인증 번호 : 사진 왼쪽에서 제 2010-122호, 제 2015-125호, 제 2011-249호


이마바리 타월 Imabari Towel

이마바리 타월 공업조합이 정한 품질 기준에 합격한 이마바리 타월 브랜드 상품은 흡수성이 높아 사용감이 좋다. 다양한 색채의 핸드타월은 기념품으로 인기가 많다.



도베야키 Tobeyaki Pottery

국가 전통 공예품인 도베야키는 백자에 푸른색 무늬를 그려 넣은 것이 대표적이다. 전통적인 무늬 외에도 컬러풀하고 귀여운 그림의 작품도 인기가 많다.



미즈히키 Mizuhiki

시코쿠추오시를 중심으로 생산되는 이요 미즈히키는 화려한 색깔의 전통 장식끈이다. 주로 경조사 때 장식 세공으로 활용되지만 컵받침으로 사용하는 등 다양한 방법으로 활용되고 있다.



술 Sake

이시즈치산의 맑은 물과 에히메 쌀을 원료로 만든 술을 맛보자. 특히 굴 과즙을 넣어 빚은 술은 귀여운 술병으로도 인기가 높다.



이카자키 와시(전통 종이) 액세서리

IKAZAKI WASHI JEWELRY

오즈의 이카자키 지역에서 생산하는 와시(和紙)를 프랑스식 금박 기법으로 유리 속에 담은 장식구다. 움직일 때마다 영롱한 빛으로 반짝인다.

여기도 둘러보자!

에히메 에가오노 관광물산관 Smiley Ehime Official Souvenir Shop

마쓰야마의 로프웨이 상점가(→P5)에 있는 시설. 과자나 진주 등 다양한 에히메 특산품을 판매하고 있고, 현 내 관광 정보도 얻을 수 있다.



홈페이지 (영어)



Google map



뉴욕 타임스 선정 '2015년 꼭 가봐야 할 52곳' 중 한 곳

시코쿠 헨로(순례)

홍법대사(구카이)가 수행한 발자취를 따라가는 순례 여행. 순례 길에서 만날 수 있는 시코쿠의 자연과 사람들의 따뜻한도 여행에서 느낄 수 있는 매력의 하나다. 해외에서 찾아오는 순례자들도 늘고 있다.

시코쿠 헨로(순례)란

시코쿠 헨로는 시코쿠를 일주하는 총 길이 약 1400km의 순례길이다. 순례길에는 참배해야 하는 88곳의 '후다쇼'라고 불리는 사찰이 있으며 이 중에 어디서든 순례를 시작해도 된다. 시코쿠에는 순례자를 따뜻하게 맞이하는 특유의 환대 문화가 있으며 세계에서 주목을 받고 있다.



(영어)

참배 매너

국적과 종교를 불문하고 순례자를 받아들이는 시코쿠 헨로. 가장 중요한 것은 '기도'지만 성스러운 장소인 사찰에서 참배할 때 지켜야 할 매너가 있다. 웹사이트에서 미리 참배 매너를 확인하면 일본 문화를 조금 더 깊이 알 수 있을 것이다.



(영어)

에히메의 후다쇼

88곳의 후다쇼(순례 중 참배해야 하는 사찰) 중 에히메에는 26곳이 있다. 그 중 3곳의 사찰에는 참배자들을 위한 숙소인 '슈큐보'가 준비되어 있으며 불교의 가르침에 따라 만든 사찰 요리인 '정진요리'도 맛볼 수 있다. 또 불교의 세계관을 체험할 수 있는 후다쇼도 있다.



(영어)

sample pick /

제45번 이와야지 절 Temple 45 Iwaya-ji



해발 700 m의 산 전체를 본존으로 모시고 있는 사찰. 정취가 느껴지는 긴 돌계단과 커다란 암벽 아래에 있는 작은 부지에 멋진 본당이 서있다. 다양한 체험으로 불교의 세계관을 접할 수 있다.



(영어)



Google map



sample pick /

제51번 이시테지 절 Temple 51 Ishite-ji



미쉐린 그린 가이드 재팬에서 별 1개를 받은 사찰로 670년에 창건되었다. 시코쿠 헨로의 모든 사찰을 도는 것과 같은 공덕을 쌓을 수 있다고 알려진 '오스나나데' 체험을 할 수 있다.



(영어)



Google map



에히메 축제와 꽃 캘린더

‘아름다운 공주’라는 의미를 가진 에히메는 온난한 기후와 풍요로운 자연의 축복을 받은 곳이다. 계절마다 피어나는 꽃들과 서일본 최고봉을 자랑하는 이시즈치산의 단풍을 비롯한 아름다운 풍경, 그리고 곳곳에서 열리는 축제와 불꽃놀이 같은 이벤트도 즐겨보자.

Festivals & Flowers



(1/10~2/10)
보탄차야 겨울 모란 축제
Botan-chaya Teahouse Kanbotan (Winter Peony) Festival
추운 겨울에는 짙은 적외선 방지를 위해 모란 위에 짙은 눈을 씌운다. 추위를 이겨낸 약 100그루의 모란이 꽃을 피우는데, 산뜻한 꽃과 초록 잎이 대조를 이루는 모습은 아름다운 겨울의 대표적 풍경으로 유명하다.

MAP P28 | E-4 (도온시)

(3월 말~4월 말)
야마모토 목장 꽃잔디 축제
Yamamoto-bokujō Farm Shiba-zakura (Moss Pink) Festival
핑크, 라벤더, 흰색 등 다양한 색채의 꽃잔디가 볼거리. 신선한 계란밥과 소프트 크림 등을 판매하는 카페도 있다.

MAP P27 | C-8 (우와지마시)



(6월 중순~말)
신구 수국 축제
Shingū Hydrangea Festival
‘수국의 고장’으로 불리는 신구정 가미야마 나카노 지구에는 약 4ha 면적의 산비탈에 약 20,000그루의 수국이 핀다. 바자회도 개최된다.

MAP P28 | I-5 (시코쿠추오시)



(7월 말~8월 초)
오즈시 고로의 해바라기 밭
Sunflower fields of Gorō, Ozu-shi city
오즈시 히지카와 강 하천 부지에 펼쳐진 해바라기 밭. 노란 해바라기, 붉은 다리과 푸른 하늘의 대조가 선명하다. 사진 촬영 장소로도 인기가 많다.

MAP P27 | C-5 (오즈시)



(8월 중순 경)
마쓰야마 축제
Matsuyama Festival
시코쿠 4대 축제 중 하나로 야쿠켄이라는 일본식 가위바위보 춤과 가위바위보 삼바를 비롯한 흥이 넘치는 춤을 감상할 수 있다. 축제 음식을 맛볼 수 있는 부스들도 마련된다.

MAP P27 | E-3 (마쓰야마시)

(10/16~10/18.
일부 지역은 10/15~10/17)
니하마 다이코 축제
Niihama Taiko Festival

‘남자의 축제’라고도 불리는 웅장한 축제. 금실로 장식된 약 3톤의 다이코(큰 북)를 150여 명의 남성들이 어깨에 메고 힘차게 행진한다.

MAP P28 | G-4 (니하마시)



(10/5~10/7)
마쓰야마 도고 가을 축제
Matsuyama Dōgo Autumn Festival

도고온센역 앞에서 열리는 축제. 마쓰야마 내 8개 지역의 커다란 미코시(가마)들이 격렬하게 서로 부딪히는 박력 만점의 ‘하지 아와세’ 이벤트를 구경할 수 있다.

MAP P26 | E-3 (마쓰야마시)



(10월 첫번째 일요일~11/3)
이시즈치 단풍 축제
Ishizuchi Momiji Festival
이시즈치산은 10월 초부터 단풍으로 물들기 시작해 전체가 붉게 물든다. 축제 기간 중 휴일에는 다양한 이벤트가 열린다.

MAP P26 | F-5 (사이조시)



(1월 말~2월 초)
쇼켄야마산 공원의 매화
Shōkenyama-kōen Park ume blossoms
410,000m²의 넓은 공원에 난코매화를 중심으로 약 8,500그루의 매화 나무가 늘어서 있다. 산책하면서 느긋하게 매화를 볼 수 있는 장소.

MAP P27 | B-9 (아이난정)



(4월 첫째 주 토, 일요일)
마쓰야마 봄 축제(오시로 마쓰리)
Matsuyama Spring Festival (Oshiro Festival)

가위바위보 대회인 ‘야쿠켄 전국 대회’를 비롯하여 마쓰야마의 시대 배경을 체험할 수 있는 많은 이벤트가 열린다.

MAP P27 | E-3 (마쓰야마시)



(5월 중순~6월 초)
난라쿠엔 꽃창포 축제
Nanrakuen Hana-shōbu (Iris) Festival

우와지마시에 있는 일본식 정원 ‘난라쿠엔’에서 열리는 가장 큰 이벤트. 난라쿠엔 안에는 ‘꽃창포원’이 두 곳 있는데 30,000그루의 꽃창포가 250,000송이의 꽃을 피우며 아름다운 자태를 뽐낸다.

MAP P27 | B-8 (우와지마시)



(7월 중순 경)
우와지마 우시오니 축제
Uwajima Ushi-Oni Festival

‘우시오니’는 총 길이가 5~6m에 달하며 도깨비 머리와 소의 몸을 가진 일본의 도깨비로 우시오니 축제에서는 젊은이들이 거대한 우시오니를 어깨에 메고 시내를 행진한다.

MAP P27 | C-7 (우와지마시)



(8월 초)
이마바리 온마쿠
Imabari Onmaku Festival

춤 향토 예능, 그리고 불꽃놀이가 어우러진 이마바리 시민들의 축제. 축제의 마지막에는 약 10,000만발의 불꽃을 쏘아 올리는 에히메현 최대 규모의 불꽃놀이가 시작된다.

MAP P28 | F-3 (이마바리시)



(10월 둘째 주 토, 일요일과 10/14~10/17)
사이조 축제
Saijō Festival

에도시대부터 전해져 오는 사이조 축제는 시내의 신사 4곳에서 지내는 제사를 가리키는 말이다. 120대가 넘는 수레와 가마, 북들이 행진하는 모습이 화려하기 그지없다.

MAP P28 | G-4 (사이조시)

토픽
7~8월까지 에히메 곳곳에서 불꽃놀이 대회가 열린다.

(주의) 축제와 이벤트는 현지 사정에 따라 일정이 변경되는 경우가 있다. 개화 시기와 단풍 시기도 해마다 조금씩 달라질 수 있으니 미리 확인하자.

에히메 지도 현 내 20시정(市町) 가는 법

이마바리 Imabari

전철: 마쓰야마역 JR특급 약 40분 이마바리역
 자동차: 마쓰야마 IC 약 35분 이마바리 유노우라 IC 약 20분 이마바리시 중심부

가미지마섬 Kamijima

세토우치 버스 게이요케선 페리 도보 약 10분 가미지마정 중심부
 이마바리역 7분 이마바리 산바리 유게코 항
 이마바리 IC 약 35분 인노시마 남IC 약 15분 가로토코 항 가미요게코 항 약 5분 가미시마정 중심부

마쓰야마 Matsuyama

버스: 마쓰야마 공항 리무진버스 약 29분 오카이도
 자동차: 마쓰야마 IC 약 20분 마쓰야마시 중심부

도베 Tobe

버스: 마쓰야마시역 이요테쓰버스 약 50분 도베아키 전통산업회관 앞
 자동차: 마쓰야마 IC 약 15분 도베정 중심부

구마코겐 Kumakögen

버스: JR마쓰야마역 JR시코쿠버스 약 1시간 10분 구마코겐
 자동차: 마쓰야마 IC 약 30분 구마코겐 중심부

마사키 Masaki

전철: 마쓰야마시역 이요테쓰 교외 전차 약 16분 마사키역
 자동차: 마쓰야마 IC 약 15분 마사키정 중심부

도온 Töon

전철: 마쓰야마시역 이요테쓰 교외 전차 약 28분 미나라역
 자동차: 마쓰야마 IC 약 20분 도온시 중심부

이요 Iyo

전철: 마쓰야마역 JR특급 약 8분 이요시역
 자동차: 마쓰야마 IC 약 10분 이요 IC 약 5분 이요시 중심부

야와타하마 Yawatahama

전철: 마쓰야마역 JR특급 약 50분 야와타하마역
 자동차: 마쓰야마 IC 약 40분 오즈 남 IC 약 20분 야와타하마 중심부

이카타 Ikata

전철: 마쓰야마역 JR특급 약 50분 야와타하마 남요코스 40분 이카타정 중심부
 자동차: 마쓰야마 IC 약 1시간 15분 이카타정 중심부

우와지마 Uwajima

전철: 마쓰야마역 JR특급 약 1시간 20분 우와지마역
 자동차: 마쓰야마 IC 약 1시간 10분 우와지마 아사히IC 약 3분 우와지마시 중심부

아이난 Ainan

버스: 우와지마역 우와지마 버스 약 1시간 20분 조헨 영업소
 자동차: 마쓰야마 IC 약 1시간 25분 아이와마쓰IC 약 35분 아이난정 중심부

아와타하마시 Awatahama

전철: 마쓰야마역 JR특급 약 50분 야와타하마역
 자동차: 마쓰야마 IC 약 40분 오즈 남 IC 약 20분 야와타하마 중심부

이카타시 Ikata

전철: 마쓰야마역 JR특급 약 50분 야와타하마 남요코스 40분 이카타정 중심부
 자동차: 마쓰야마 IC 약 1시간 15분 이카타정 중심부

우와지마시 Uwajima

전철: 마쓰야마역 JR특급 약 1시간 20분 우와지마역
 자동차: 마쓰야마 IC 약 1시간 10분 우와지마 아사히IC 약 3분 우와지마시 중심부

아이난정 Ainan

버스: 우와지마역 우와지마 버스 약 1시간 20분 조헨 영업소
 자동차: 마쓰야마 IC 약 1시간 25분 아이와마쓰IC 약 35분 아이난정 중심부

마쓰야마시 Matsuyama

도고온천 본관 P6
 도고온천 별관 아스카노유 P6
 도고온천 하늘 산책로 P6
 붓짱 가라쿠리 시계탑 P6
 엔만지 절 P6
 이사와 신사 P6
 도고 하이카라 상점가 P6
 마쓰야마 도고 가을 축제 P26

이요시 Iyo

사카노우에노쿠모 뮤지엄 P5
 붓짱 열차 P5
 반스이스 P5
 에히메 에가오 관광물산관 P23
 로프웨이 상점가 P5
 마쓰야마 봄 축제(오시로 마쓰리) P25
 마쓰야마 축제 P26

우치코 Uchiko

가류산장 P15
 오하나한 거리·메이지 기념거리 P15
 오즈 우카이뉴시 P15
 오즈 아카렌가관 P15
 가류노와타시 P15

우와지마시 Uwajima

우와지마 마네키 P18
 아와타하마 마네키 P18
 아와타하마 마네키 P18
 아와타하마 마네키 P18
 아와타하마 마네키 P18

우와지마시 Uwajima

우와지마 마네키 P18
 아와타하마 마네키 P18
 아와타하마 마네키 P18
 아와타하마 마네키 P18
 아와타하마 마네키 P18

아이난정 Ainan

우와지마 버스 약 1시간 20분 조헨 영업소
 마쓰야마 IC 약 1시간 25분 아이와마쓰IC 약 35분 아이난정 중심부

아이난정 Ainan

우와지마 버스 약 1시간 20분 조헨 영업소
 마쓰야마 IC 약 1시간 25분 아이와마쓰IC 약 35분 아이난정 중심부

마쓰야마시 Matsuyama

도고온천 본관 P6
 도고온천 별관 아스카노유 P6
 도고온천 하늘 산책로 P6
 붓짱 가라쿠리 시계탑 P6
 엔만지 절 P6
 이사와 신사 P6
 도고 하이카라 상점가 P6
 마쓰야마 도고 가을 축제 P26

이요시 Iyo

사카노우에노쿠모 뮤지엄 P5
 붓짱 열차 P5
 반스이스 P5
 에히메 에가오 관광물산관 P23
 로프웨이 상점가 P5
 마쓰야마 봄 축제(오시로 마쓰리) P25
 마쓰야마 축제 P26

우치코 Uchiko

가류산장 P15
 오하나한 거리·메이지 기념거리 P15
 오즈 우카이뉴시 P15
 오즈 아카렌가관 P15
 가류노와타시 P15

우와지마시 Uwajima

우와지마 마네키 P18
 아와타하마 마네키 P18
 아와타하마 마네키 P18
 아와타하마 마네키 P18
 아와타하마 마네키 P18

우와지마시 Uwajima

우와지마 마네키 P18
 아와타하마 마네키 P18
 아와타하마 마네키 P18
 아와타하마 마네키 P18
 아와타하마 마네키 P18

아이난정 Ainan

우와지마 버스 약 1시간 20분 조헨 영업소
 마쓰야마 IC 약 1시간 25분 아이와마쓰IC 약 35분 아이난정 중심부

아이난정 Ainan

우와지마 버스 약 1시간 20분 조헨 영업소
 마쓰야마 IC 약 1시간 25분 아이와마쓰IC 약 35분 아이난정 중심부

마쓰야마시 Matsuyama

도고온천 본관 P6
 도고온천 별관 아스카노유 P6
 도고온천 하늘 산책로 P6
 붓짱 가라쿠리 시계탑 P6
 엔만지 절 P6
 이사와 신사 P6
 도고 하이카라 상점가 P6
 마쓰야마 도고 가을 축제 P26

이요시 Iyo

사카노우에노쿠모 뮤지엄 P5
 붓짱 열차 P5
 반스이스 P5
 에히메 에가오 관광물산관 P23
 로프웨이 상점가 P5
 마쓰야마 봄 축제(오시로 마쓰리) P25
 마쓰야마 축제 P26

우치코 Uchiko

가류산장 P15
 오하나한 거리·메이지 기념거리 P15
 오즈 우카이뉴시 P15
 오즈 아카렌가관 P15
 가류노와타시 P15

우와지마시 Uwajima

우와지마 마네키 P18
 아와타하마 마네키 P18
 아와타하마 마네키 P18
 아와타하마 마네키 P18
 아와타하마 마네키 P18

우와지마시 Uwajima

우와지마 마네키 P18
 아와타하마 마네키 P18
 아와타하마 마네키 P18
 아와타하마 마네키 P18
 아와타하마 마네키 P18

아이난정 Ainan

우와지마 버스 약 1시간 20분 조헨 영업소
 마쓰야마 IC 약 1시간 25분 아이와마쓰IC 약 35분 아이난정 중심부

아이난정 Ainan

우와지마 버스 약 1시간 20분 조헨 영업소
 마쓰야마 IC 약 1시간 25분 아이와마쓰IC 약 35분 아이난정 중심부

마쓰야마시 Matsuyama

도고온천 본관 P6
 도고온천 별관 아스카노유 P6
 도고온천 하늘 산책로 P6
 붓짱 가라쿠리 시계탑 P6
 엔만지 절 P6
 이사와 신사 P6
 도고 하이카라 상점가 P6
 마쓰야마 도고 가을 축제 P26

이요시 Iyo

사카노우에노쿠모 뮤지엄 P5
 붓짱 열차 P5
 반스이스 P5
 에히메 에가오 관광물산관 P23
 로프웨이 상점가 P5
 마쓰야마 봄 축제(오시로 마쓰리) P25
 마쓰야마 축제 P26

우치코 Uchiko

가류산장 P15
 오하나한 거리·메이지 기념거리 P15
 오즈 우카이뉴시 P15
 오즈 아카렌가관 P15
 가류노와타시 P15

우와지마시 Uwajima

우와지마 마네키 P18
 아와타하마 마네키 P18
 아와타하마 마네키 P18
 아와타하마 마네키 P18
 아와타하마 마네키 P18

우와지마시 Uwajima

우와지마 마네키 P18
 아와타하마 마네키 P18
 아와타하마 마네키 P18
 아와타하마 마네키 P18
 아와타하마 마네키 P18

아이난정 Ainan

우와지마 버스 약 1시간 20분 조헨 영업소
 마쓰야마 IC 약 1시간 25분 아이와마쓰IC 약 35분 아이난정 중심부

아이난정 Ainan

우와지마 버스 약 1시간 20분 조헨 영업소
 마쓰야마 IC 약 1시간 25분 아이와마쓰IC 약 35분 아이난정 중심부

마쓰야마시 Matsuyama

도고온천 본관 P6
 도고온천 별관 아스카노유 P6
 도고온천 하늘 산책로 P6
 붓짱 가라쿠리 시계탑 P6
 엔만지 절 P6
 이사와 신사 P6
 도고 하이카라 상점가 P6
 마쓰야마 도고 가을 축제 P26

이요시 Iyo

사카노우에노쿠모 뮤지엄 P5
 붓짱 열차 P5
 반스이스 P5
 에히메 에가오 관광물산관 P23
 로프웨이 상점가 P5
 마쓰야마 봄 축제(오시로 마쓰리) P25
 마쓰야마 축제 P26

우치코 Uchiko

가류산장 P15
 오하나한 거리·메이지 기념거리 P15
 오즈 우카이뉴시 P15
 오즈 아카렌가관 P15
 가류노와타시 P15

우와지마시 Uwajima

우와지마 마네키 P18
 아와타하마 마네키 P18
 아와타하마 마네키 P18
 아와타하마 마네키 P18
 아와타하마 마네키 P18

우와지마시 Uwajima

우와지마 마네키 P18
 아와타하마 마네키 P18
 아와타하마 마네키 P18
 아와타하마 마네키 P18
 아와타하마 마네키 P18

아이난정 Ainan

우와지마 버스 약 1시간 20분 조헨 영업소
 마쓰야마 IC 약 1시간 25분 아이와마쓰IC 약 35분 아이난정 중심부

아이난정 Ainan

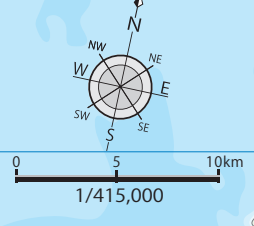
우와지마 버스 약 1시간 20분 조헨 영업소
 마쓰야마 IC 약 1시간 25분 아이와마쓰IC 약 35분 아이난정 중심부

범례

고속도로
 교차로 인터체인지 휴게소
 자동차도로
 국도
 주요현도
 일반현도
 현청
 시청
 관공서
 지소
 휴게소
 JR 선
 사철
 현경계
 군시경계

추천 포인트

관광·체험·이벤트
 음식
 쇼핑
 온천



교통



※모든 교통기관의 소요시간은 대략적인 예상시간입니다. 날씨와 교통편, 이용 시간대 등에 의해 변경될 수 있습니다.



비행기

【국제선】

대만 타이페이 (타오위안)	에바항공 약 2시간 25분
한국 서울 (인천)	제주항공 약 1시간 30분
중국 상하이 (푸둥)	중국 동방 항공 약 1시간 40분

【국내선】

ANA/IBEX	약 2시간 15분	삿포로(신치토세)
ANA/JAL	약 1시간 35분	도쿄(하네다)
GK	약 1시간 50분	도쿄(나리타)
ANA/IBEX	약 1시간 5분	나고야(주부국제)
ANA/JAL	약 55분	오사카(이타미)
JAL	약 40분	후쿠오카
JAC	약 55분	가고시마
ANA	약 1시간 45분	오키나와(나하)



마쓰야마공항 QR코드:

이요테쓰 QR코드:

Japan Bus Online QR코드:

http://www.matsuyama-airport.co.jp

고속버스

○이요테쓰 고속버스 ○JR시코쿠버스

도쿄	○A 약 12시간
나고야	○A 약 8시간 15분 ○B 약 10시간 40분
교토	○A 약 5시간 45분 ○B 약 7시간 10분
오사카	○A (주간) 약 5시간 40분 (야간) 약 7시간 50분 ○B (주간) 약 6시간 (야간) 약 7시간 20분
고베	○A 약 4시간 15분 ○B 약 4시간 40분
오카야마	○A 약 3시간 15분 ○B 약 3시간 20분
신오노미치	○A 약 2시간 30분
후쿠야마	○A 약 3시간
후쿠오카	○A 약 10시간 30분
다카마쓰	○A 약 2시간 45분 ○B 약 2시간 50분
도쿠시마	○A 약 3시간 30분 ○B 약 3시간 30분
고치	○A 약 2시간 40분 ○B 약 2시간 55분

배

히로시마	슈퍼페리 이시자키기선 마쓰야마직행 약 1시간 10분	마쓰야마 관광항
히로시마	구레 페리 이시자키기선 약 2시간 40분	마쓰야마 미쓰하마항
고쿠라	페리 약 7시간	야와타하마항
야마구치 (야나이항)	보요페리 약 2시간 30분	마쓰야마 미쓰하마항
오이타 (우스키)	규시 오렌지페리 약 2시간 30분	야와타하마항
오이타 (벳푸)	우와지마 운수페리 약 2시간 20분	야와타하마항
오이타 (사가노세키)	우와지마 운수페리 약 3시간	야와타하마항
오사카 (오사카남항)	국도 규시 페리 약 1시간 10분	미사키항
오사카	시코쿠 오렌지페리 약 7시간 40분	도요항

렌터카

○문의처
이시자키기선: TEL089-953-1003 보요페리: TEL089-951-3509
시코쿠오렌지페리(도요): TEL0898-64-4121 규시오렌지페리(야와타하마): TEL0894-22-5094
우와지마운수페리: TEL0894-22-2100 국도규시페리: TEL0894-54-0173
히로시마·고쿠라페리: TEL089-967-7180

○문의처
오릭스 렌터카 시코쿠 마쓰야마공항점 TEL089-905-6388 타임즈 카 마쓰야마공항점 TEL089-972-8371
도요타 렌터카 니시시코쿠 마쓰야마공항점 TEL089-972-6100 오릭스 렌터카 마쓰야마공항 북점 TEL089-973-9554
닛산 렌터카 마쓰야마공항점 TEL089-974-2341 닛폰 렌터카 마쓰야마공항점 TEL089-973-6811
닛폰 렌터카 마쓰야마공항점 TEL089-973-6811 이시자키기선 렌터카 TEL089-951-6123
버젓 렌터카 시코쿠 마쓰야마공항점 TEL0120-957543

열차(JR)

※신칸센 소요시간은 노조미를 이용한 경우

도쿄	도카이도·산요신칸센 약 3시간 20분	세토우하시선·요산선 특급시오카제 약 2시간 50분
나고야	도카이도·산요신칸센 약 1시간 40분	
신오사카	산요신칸센 약 50분	
히로시마	산요신칸센 약 40분	
하카타	산요신칸센 약 1시간 50분	
다카마쓰	특급 이시즈치 약 2시간 30분	
도쿠시마	특급 이시즈치·특급 우즈시오 약 4시간 (다카마쓰에서 환승)	
고치	특급 시오카제/이시즈치·특급 난코쿠/시만토 약 4시간 30분 (다도쓰에서 환승)	

외국인 전용 철도 패스 [ALL SHIKOKU Rail Pass]

시코쿠 지역 철도 여행을 계획하는 경우, 시코쿠 내의 철도와 소도시마 페리&버스를 자유롭게 이용할 수 있는 편리하고 저렴한 「ALL SHIKOKU Rail Pass」를 추천합니다.

홈페이지:

○문의처
에키 렌터카 시코쿠 마쓰야마 영업소 TEL089-941-5235 타임즈 카 마쓰야마영업소 TEL089-926-8002
도요타 렌터카 니시 시코쿠 마쓰야마점 TEL089-931-0100 닛산 렌터카 마쓰야마점 TEL089-931-4123
닛폰 렌터카 마쓰야마에키마에 영업소 TEL089-933-4066 닛폰 렌터카 마쓰야마점 TEL089-923-0591
타임즈 카 마쓰야마에키마에점 TEL089-932-7085 버젓 렌터카 마쓰야마점 TEL0120-957543
오릭스 렌터카 마쓰야마에키마에점 TEL089-932-2005 닛폰 렌터카 오카이다점 TEL089-913-0919