













Performance budgétaire : allocation, décaissement et exécution

Tous les montants sont indiqués en shillings tanzaniens (TZS)

Indicateurs

Programmes de PF*

Produits de PF

Indicateur	Programmes de PF*	Produits de PF
✓ Pertinence/suffisance Allocation du gouvernement en % du montant total des besoins en financement	 0% Allocation de 0 / 36 milliards nécessaires	 33,7% Allocation de 14 milliards / 41,6 milliards nécessaires
☰ Priorité Allocation du gouvernement en % de l'allocation totale accordée par le gouvernement au Ministère de la Santé	 0% Allocation de 0 / Budget du Ministère de la Santé de 932,5 milliards	 1,5% Allocation de 14 milliards / 932,5 milliards budget total du Ministère de la Santé
⌚ Ponctualité % du budget du gouvernement déboursé selon le calendrier prévu (l'indicateur relatif à la ponctualité requiert des données sur les décaissements, qui ne sont pas disponibles)	 N/A Décaissement de 0 / Allocation de 0	 10,7% 1,5 milliard décaissé / Allocation de 14 milliards
💰 Exécution budgétaire % des dépenses de la allocation du gouvernement	 N/A Dépenses de 0 / Allocation de 0	 10,7% 1,5 milliard dépensé / Allocation de 14 milliards
⤴ Performance/autonomie Dépenses du gouvernement en % du montant total des besoins en financement	 0% Dépenses de 0 / 36 milliards nécessaires	 3,6% 1,5 milliard dépensé / 41,6 milliards nécessaires
📄 Couverture Dépenses publiques annuelles par femme en âge de procréer (FAP) – nombre de FAP : 12 863 372	 TZS 0 0 dépensé par FAP / 2 800,3 requis par FAP	 TZS 116,6 116,6 dépensés par FAP / 3 234,2 requis par FAP

Recommandations pour les budgets de PF

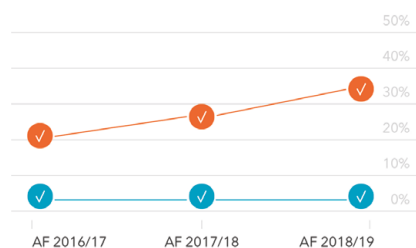
- Allouer au moins 5% du total des fonds requis pour chacune des activités de PF :
 - Supervision de soutien ;
 - Sensibilisation ;
 - Création de la demande ; et
 - Renforcement des capacités/formation des agents de santé sur la PF.
- Augmenter le taux de dépense de la allocation consacrée aux produits de PF de 40%.
- Augmenter l'allocation aux produits de PF pour passer à 50% du montant total des besoins en financement.

Données sur les tendances

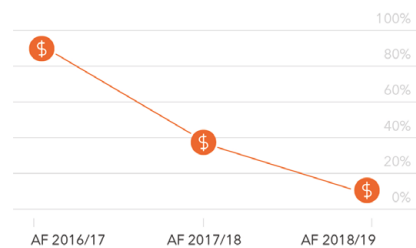
- Aucune allocation gouvernementale (ni ligne budgétaire) ni dépenses accordées aux programmes de PF, étant donné qu'ils sont financés par les bailleurs de fonds.
- Les allocations consacrées aux produits de PF comme part du montant total des besoins en financement ont augmenté en moyenne de 6,5 points de pourcentage par an, au cours de ces trois dernières années.
- Le taux des dépenses consacrées aux produits de PF a baissé, il est passé de 80% pendant l'AF 2016/17 à 10,7% pendant l'AF 2018/19.
- Les dépenses consacrées aux produits de PF comme part du besoin total en financement ont baissé de 13 points de pourcentage au cours de ces trois dernières années, et elles sont passées de 16,5% pendant l'AF 2016/17 à 3,6% pendant l'AF 2018/19.

Données sur les tendances

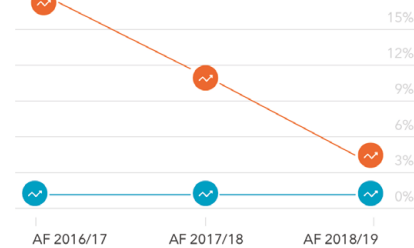
Pertinence/suffisance



Exécution budgétaire

























Performance/autonomie



Transparence budgétaire

Les documents budgétaires du Gouvernement doivent être exhaustifs, publiés dans un délai convenable et accessibles au public gratuitement sur les sites Internet du Gouvernement.

Indicateurs	Programmes de PF		Produits de PF	
	Niveau de transparence	Les données sont-elles ventilées?	Niveau de transparence	Les données sont-elles ventilées?
 Besoins en financement	 Source : Le Plan stratégique national pour l'amélioration de la santé reproductive, de la mère, du nouveau-né, de l'enfant & de l'adolescent en Tanzanie (2016-2020) (Avec des références & cibles révisées), Ministère de la Santé, du Développement communautaire, du Genre, des Personnes âgées et de l'Enfance (« MoHCDGEC »), octobre 2018.	 Oui	 Source : Chiffrage des produits de SRMNI pour la Tanzanie continentale : prévisions pour la période de janvier 2017 à décembre 2018, Section des Services de Santé reproductive et de l'Enfant, MoHCDGEC, novembre 2016, et Chiffrage des produits de SRMNI pour la Tanzanie continentale : prévisions pour la période de janvier 2019 à décembre 2020, Section des Services de Santé reproductive et de l'Enfant, MoHCDGEC, décembre 2018.	 Oui
 Allocation budgétaire	 N/A. Étant donné que les programmes de PF sont entièrement financés par les bailleurs de fonds, il n'y a pas d'allocation budgétaire.	 Non applicable	 Source : Plan de l'allocation des ressources de l'AF 2018/19, MoHCDGEC.	 Oui
 Décaissement	 N/A. Étant donné que les programmes de PF sont entièrement financés par les bailleurs de fonds, il n'y a pas de décaissements.	 Non applicable	 Source : 2018/19 Chef comptable, garant des fonds, MoHCDGEC.	 Oui
 Dépenses	 N/A. Étant donné que les programmes de PF sont entièrement financés par les bailleurs de fonds, il n'y a pas de dépenses.	 Non applicable	 Source : Rapport sur les décaissements et les dépenses 2018/19, Ministère de la Santé.	 Non Aucune donnée trimestrielle
Budget total du Ministère de la Santé	 Source : Rapport sur l'exécution budgétaire au titre du quatrième trimestre et de l'année fiscale 2017/18, Ministère des Finances et de la Planification, septembre 2018.	 Oui		

 Données non produites
  Données à des fins internes/réservées à l'usage interne
  Données disponibles uniquement sur demande
  Données accessibles au public

Recommandations pour la transparence budgétaire

- Créer une ligne budgétaire consacrée aux produits de PF, distincte des autres médicaments, dans le budget de développement du Ministère de la Santé, du Développement communautaire, du Genre, des Personnes âgées et de l'Enfance (« MoHCDGEC »).
- Publier les données trimestrielles sur les décaissements et les dépenses consacrés à la PF sur le site Internet du MoHCDGEC dans les trois mois suivant la fin de chaque trimestre.