

# Performance budgétaire : allocation, décaissement et exécution













Tous les montants sont indiqués en shillings ougandais (UGX)



## Indicateurs

## Programmes de PF\*

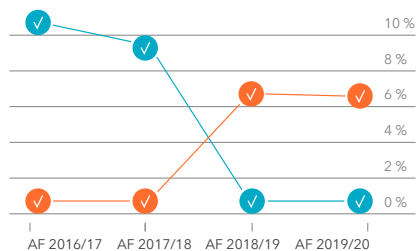
## Produits de PF

Indicateur	Programmes de PF*	Produits de PF
<b>✓ Pertinence/suffisance</b> Allocation du gouvernement en % du montant total des besoins en financement	 <b>0,5 %</b> Allocation de 394,4 millions / 77,5 milliards nécessaires	 <b>5,9 %</b> Allocation de 2,7 milliards / 45,8 milliards nécessaires
<b>☰ Priorité</b> Allocation du gouvernement en % de l'allocation totale accordée par le gouvernement au Ministère de la Santé (MS)	 <b>0,02 %</b> Allocation de 394,4 millions / Budget du MS de 2,3 trillions	 <b>0,1 %</b> Allocation de 2,7 milliards / Budget du MS de 2,3 trillions
<b>⌚ Ponctualité</b> % du budget du gouvernement décaissé selon le calendrier prévu (l'indicateur relatif à la ponctualité requiert des données sur les décaissements, qui ne sont pas disponibles)	 <b>Aucune donnée</b> ? décaissés à temps / Allocation de 394,4 millions	 <b>Aucune donnée</b> ? décaissés à temps / Allocation de 2,7 milliards
<b>💰 Exécution budgétaire</b> % des dépenses de l'allocation du gouvernement	 <b>Aucune donnée</b> ? dépensés / Allocation de 394,4 millions	 <b>100 %</b> 2,7 milliards dépensés** / Allocation de 2,7 milliards ** En plus des 2,7 milliards dépensés pour les produits contraceptifs, 8,3 milliards ont été dépensés pour les préservatifs destinés aux interventions du Fonds mondial contre le VIH/SIDA.
<b>📈 Performance/autonomie</b> Dépenses du gouvernement en % du montant total des besoins en financement	 <b>Aucune donnée</b> ? dépensés / 77,5 milliards nécessaires	 <b>5,9 %</b> 2,7 milliards dépensés / 45,8 milliards nécessaires
<b>👤 Couverture</b> Dépenses annuelles du gouvernement par femme en âge de procréer (FAP) – nombre de FAP : 9 850 500	 <b>Aucune donnée</b> ? dépensés par FAP / 7 863 nécessaires par FAP	 <b>279 UGX</b> 279 dépensés par FAP / 4 652 nécessaires par FAP

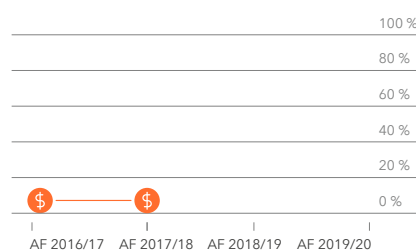
## Données sur les tendances

● Programmes de PF ● Produits de PF

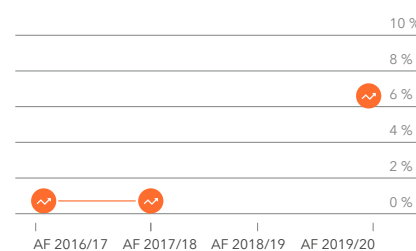
### Pertinence/suffisance



### Exécution budgétaire



### Performance/autonomie



## Performance en regard des engagements financiers de FP2020

En 2017, le Gouvernement ougandais s'est engagé à :

- Allouer 5 millions de \$ par an aux produits de SR/PF.

 **86 %**

Allocation de 4,3 millions de \$\*\*\* / Engagement pour un montant de 5 millions de \$  
 \*\*\* 17 % de cette allocation (741 135 \$) étaient destinés aux produits de PF.

- Allouer au moins 10 % des ressources consacrées à la SRMNEA aux services de PF adaptés aux jeunes.

Aucune donnée disponible























## Données sur les tendances

- Très légère augmentation de l'allocation des programmes de PF comme une part du besoin en financement entre les AF 2018/19 et AF 2019/20, en hausse de seulement 0,3 point de pourcentage, après une forte baisse entre les deux exercices précédents.
- Alors que l'allocation des produits de PF est passée de 0 % à 6 % du besoin en financement entre les AF 2017/18 et AF 2018/19, il n'y a eu aucun changement entre les AF 2018/19 et AF 2019/20 — elle est restée à 6 %.
- Aucune donnée sur les dépenses des programmes de PF au cours des quatre derniers exercices (AF 2016/17 – AF 2019/20) : des fonds ont été alloués mais pas de ligne budgétaire disponible pour suivre les dépenses.
- Le gouvernement a entièrement dépensé l'allocation des produits de PF au cours de l'AF 2019/20, et les dépenses représentaient 6 % du besoin en financement. Il n'y a pas de données significatives sur les tendances de ces indicateurs au cours des exercices précédents.

\* Les programmes de PF comprennent : les services d'éducation et d'informations sur la PF et la santé de la reproduction (SR) ; les conseils relatifs aux méthodes contraceptives et de PF ; ainsi que la formation des agents de santé en matière d'informations, d'éducation et de communication sur la PF.

# Transparence budgétaire

Les documents budgétaires du Gouvernement doivent être exhaustifs, publiés dans un délai convenable et accessibles au public gratuitement sur les sites Internet du Gouvernement

Indicateurs	Programmes de PF		Produits de PF	
	Niveau de transparence	Les données sont-elles ventilées?	Niveau de transparence	Les données sont-elles ventilées?
 <b>Besoins en financement</b>		 Oui		 Oui
<p>Source : Plan chiffré de mise en œuvre de planification familiale de l'Ouganda 2015-2020, Ministère de la Santé, novembre 2014.</p>	<p>Source : Rapport d'analyse et de quantification des besoins annuels nationaux de l'AF 2019/20 pour les établissements de santé publique en Ouganda, le MS et la Centrale d'achat nationale, juin 2019.</p>			
 <b>Allocation budgétaire</b>		 Les données doivent être agrégées dans une ligne budgétaire††		 Oui
<p>Source : Plan de travail annuel intégré du Département de la Santé de la reproduction, de la mère et de l'enfant pour l'AF 2019/20, MS.†</p>	<p>Source : Rapport de situation 2019/20 sur les produits de la SRMNEA, MS.†</p>			
 <b>Décaissement</b>				 Oui
<p>Parce qu'il n'y a pas de ligne budgétaire spécifique pour les programmes de PF, il n'y a pas de données sur les décaissements.</p>	<p>Source : Recettes de la santé reproductive du vote n°116, Magasin central de fournitures médicales.†</p>			
 <b>Dépenses</b>				 Oui
<p>Parce qu'il n'y a pas de ligne budgétaire spécifique pour les programmes de PF, il n'y a pas de données sur les dépenses.</p>	<p>Source : Recettes de la santé reproductive du vote n°116, Magasin central de fournitures médicales.†</p>			
<b>Budget total du MS</b>		 La ventilation des données n'est pas nécessaire		
<p>Source : Document sur le cadre budgétaire national AF 2019/20 - AF 2023/24, Ministère des Finances, de la Planification et du Développement économique, décembre 2018.</p>				

† Bien que cette source de données ne soit pas accessible au public, le chercheur de la société civile a pu y accéder via des contacts gouvernementaux.

†† Aucune allocation totale a été destinée aux programmes de PF dans le plan de travail de la Division de la Santé reproductive. Les activités qui incluent des programmes de PF doivent être identifiées individuellement, et l'allocation totale destinée à ces activités doit être calculée manuellement.

■ Données non produites
 ■ Données à des fins internes/réserve à l'usage interne
 ■ Données disponibles uniquement sur demande ou publiées sur un site Web non gouvernemental
 ■ Données disponibles sur un site Web du gouvernement

## Recommandations

### Budgets de PF

- Augmenter l'allocation destinée aux programmes de PF dans le budget annuel de la Division de la Santé reproductive et infantile.
- Augmenter l'allocation destinée aux produits de PF à au moins de 50 % du budget de la Division de la Santé reproductive et infantile sous le vote n°116, Magasin central de fournitures médicales.
- Réaliser une cartographie des ressources afin d'identifier l'allocation des ressources des SRMNEA pour les services de PF adaptés aux adolescents.

### Transparence budgétaire

- Publier les données trimestrielles sur les décaissements et les dépenses pour les programmes et produits de PF sur le site Web du ministère de la Santé dans un délai d'un mois après la fin de chaque trimestre.
- Publier les données annuelles sur les décaissements et les dépenses pour les programmes et les produits de PF sur le site Web du ministère de la Santé dans les six mois suivant la fin de l'exercice fiscal.