













Performance budgétaire : allocation, décaissement et exécution



Tous les montants sont indiqués en shillings ougandais (UGX)

Indicateurs	Programmes de PF*	Produits de PF
✓ Pertinence/suffisance Allocation du gouvernement en % du montant total des besoins en financement	 0,8 % Allocation de 604,3 millions / 80,1 milliards nécessaires	 0 % Allocation de 0 / 106,7 milliards nécessaires
☰ Priorité Allocation du gouvernement en % de l'allocation totale accordée par le gouvernement au ministère de la Santé (MS)	 0,03 % Allocation de 604,3 millions / Budget du MS de 2,3 trillions	 0 % Allocation de 0 / Budget du MS de 2,3 trillions
⌚ Ponctualité % du budget du gouvernement décaissé selon le calendrier prévu (l'indicateur relatif à la ponctualité requiert des données sur les décaissements, qui ne sont pas disponibles)	 Aucune donnée ? décaissés à temps / Allocation de 394,4 millions	 Aucune donnée ? décaissés à temps / Allocation de 2,8 milliards
💰 Exécution budgétaire % des dépenses de l'allocation du gouvernement	 Aucune donnée ? dépensés / Allocation de 394,4 millions	 0 % 0 dépensés / Allocation de 2,8 milliards
⤴ Performance/autonomie Dépenses du gouvernement en % du montant total des besoins en financement	 Aucune donnée ? dépensés / 77,5 milliards nécessaires	 0 % 0 dépensés / 45,8 milliards nécessaires
📄 Couverture Dépenses annuelles du gouvernement par femme en âge de procréer (FAP) – nombre de FAP : 10 596 500	 Aucune donnée ? dépensés par FAP / 7 560 nécessaires par FAP	 0 UGX 0 dépensés par FAP / 10 065 nécessaires par FAP

Performance en regard des engagements financiers de FP2020


En 2017, le Gouvernement ougandais s'est engagé à :

1. Allouer 5 millions de \$ par an aux produits de SR/PF.



Allocation de 4,3 millions de \$** / Engagement pour un montant de 5 millions de \$
 ** 17 % de cette allocation (741 135 \$) étaient destinés aux produits de PF.

2. Allouer au moins 10 % des ressources consacrées à la SRMNEA aux services de PF adaptés aux jeunes.



Aucune donnée disponible

Données sur les tendances

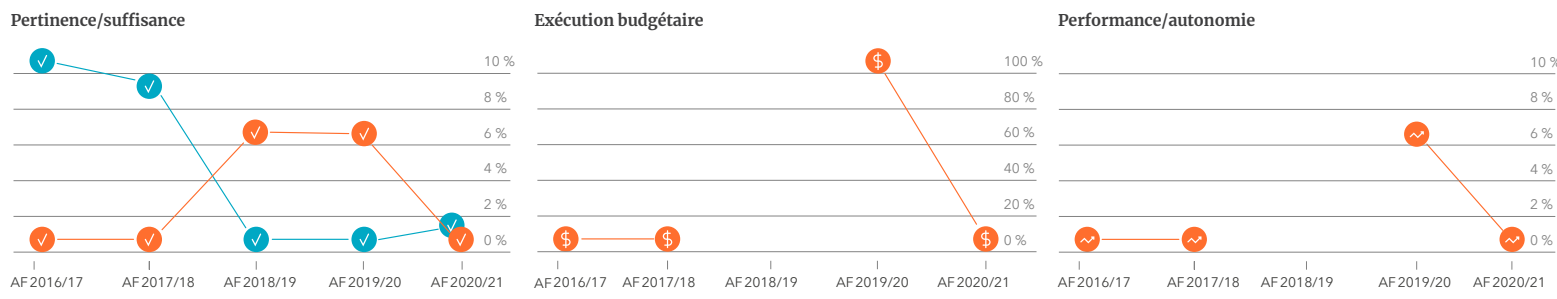
- Les programmes de PF comme part du besoin total de financement pour l'AF 2019/20 sont restés constants pour l'AF 2020/21 malgré une diminution soutenue pendant les trois exercices précédents.

- Il n'y a pas d'analyse des tendances valable pour les produits de PF car aucune donnée était disponible pour l'AF 2020/21 à cause de l'absence d'une ligne budgétaire. Par conséquent, il n'est pas possible de comparer l'AF 2020/21 avec les deux années fiscales précédentes quand les données relatives à l'allocation de produits de PF étaient disponibles.

- Aucune donnée sur les dépenses des programmes de PF au cours des cinq derniers exercices (AF 2016/17 – AF 2020/21) : des fonds ont été alloués mais pas de ligne budgétaire disponible pour suivre les dépenses.

- Les dépenses du gouvernement pour les produits de PF représentaient 3 % des besoins de financement au cours de l'AF 2020/21, bien qu'il n'y ait pas de données significatives sur les tendances au cours des exercices précédents à des fins de comparaison (aucune donnée pour l'AF 2018/19 et aucune allocation/dépense au cours des AF 2017/18 et AF 2016/17).














Données sur les tendances



* Les programmes de PF comprennent : les services d'éducation et d'informations sur la PF et la santé de la reproduction (SR) ; les conseils relatifs aux méthodes contraceptives et de PF ; ainsi que la formation des agents de santé en matière d'informations, d'éducation et de communication sur la PF.

Transparence budgétaire

Les documents budgétaires du Gouvernement doivent être exhaustifs, publiés dans un délai convenable et accessibles au public gratuitement sur les sites Internet du Gouvernement

Indicateurs	Programmes de PF	Produits de PF
	Niveau de transparence	Niveau de transparence
	Les données sont-elles ventilées?	Les données sont-elles ventilées?
 Besoins en financement	 <p>Source : Plan chiffré de mise en œuvre de planification familiale de l'Ouganda 2015-2020, MS, novembre 2014.</p>	 <p>Source : Rapport d'analyse et de quantification des besoins annuels nationaux de l'AF 2019/20 pour les établissements de santé publique en Ouganda, le MS et la Centrale d'achat nationale, juin 2019.</p>
 Allocation budgétaire	 <p>Source : Plan de travail annuel intégré du Département de la Santé de la reproduction, de la mère et de l'enfant pour l'AF 2019/20, MS.***</p>	 <p>Source : Rapport de situation 2019/20 sur les produits de la SRMNEA, MS.</p>
 Décaissement	 <p>Parce qu'il n'y a pas de ligne budgétaire spécifique pour les programmes de PF, il n'y a pas de données sur les décaissements.</p>	 <p>Source : Recettes de la santé reproductive du vote n°116, Magasin central de fournitures médicales.</p>
 Dépenses	 <p>Parce qu'il n'y a pas de ligne budgétaire spécifique pour les programmes de PF, il n'y a pas de données sur les dépenses.</p>	 <p>Source : Recettes de la santé reproductive du vote n°116, Magasin central de fournitures médicales.</p>
Budget total du MS	 <p>Source : Document sur le cadre budgétaire national AF 2019/20 - AF 2023/24, ministère des Finances, de la Planification et du Développement économique, décembre 2018.</p>	

*** Bien que cette source de données ne soit pas accessible au public, le chercheur de la société civile a pu y accéder via des contacts gouvernementaux.

† Aucune allocation totale a été destinée aux programmes de PF dans le plan de travail de la Division de la Santé reproductive. Les activités qui incluent des programmes de PF doivent être identifiées individuellement, et l'allocation totale destinée à ces activités doit être calculée manuellement.

■ Données non produites
 ■ Données à des fins internes/réservé à l'usage interne
 ■ Données disponibles uniquement sur demande ou publiées sur un site Web non gouvernemental
 ■ Données disponibles sur un site Web du gouvernement

Recommandations

Budgets de PF

- Augmenter l'allocation destinée aux programmes de PF dans le budget annuel de la Division de la Santé reproductive et infantile.
- Augmenter l'allocation destinée aux produits de PF à au moins de 50 % du budget de la Division de la Santé reproductive et infantile sous le vote n°116, Magasin central de fournitures médicales.
- Réaliser une cartographie des ressources afin d'identifier l'allocation des ressources des SRMNEA pour les services de PF adaptés aux adolescents.

Transparence budgétaire

- Ventiler les données relatives aux programmes de PF, notamment entre les allocations et les dépenses, afin de faciliter les processus de suivi budgétaire.
- Publier les données trimestrielles sur les décaissements et les dépenses pour les programmes et produits de PF sur les sites Web du MS et de la Pharmacie nationale dans un délai d'un mois après la fin de chaque trimestre.
- Publier les données annuelles sur les décaissements et les dépenses pour les programmes et les produits de PF sur les sites Web du MS et des Pharmacies nationales dans les six mois suivant la fin de l'exercice fiscal.