













# Performance budgétaire : allocation, décaissement et exécution

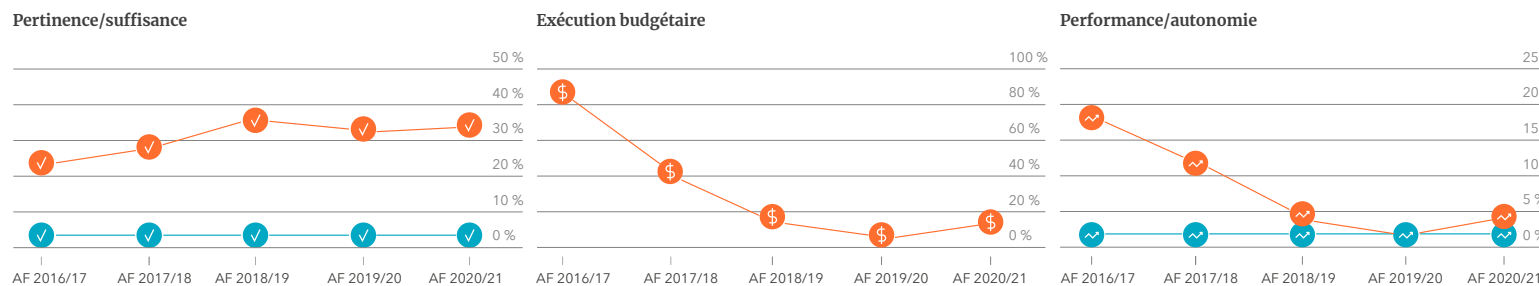
Tous les montants sont indiqués en shillings tanzaniens (TZS)



Indicateurs	Programmes de PF*	Produits de PF
<b>✓ Pertinence/suffisance</b> Allocation du gouvernement en % du montant total des besoins en financement	 0 % Allocation de 0 / 53 milliards nécessaires	 33,8 % Allocation de 14 milliards / 41,4 milliards nécessaires
<b>☰ Priorité</b> Allocation du gouvernement en % de l'allocation totale accordée par le gouvernement au ministère de la Santé (MS)	 0 % Allocation de 0 / Budget du MS de 900,1 milliards	 1,6 % Allocation de 14 milliards / Budget du MS de 900,1 milliards
<b>🕒 Ponctualité</b> % du budget du gouvernement décaissé selon le calendrier prévu	 N/A 0 décaissés à temps / Allocation de 0	 30,8 % 1,1 milliards décaissés à temps / Allocation de 14 milliards
<b>💰 Exécution budgétaire</b> % des dépenses de l'allocation du gouvernement	 N/A 0 dépensés / Allocation de 0	 7,8 % 1,1 milliards dépensés / Allocation de 14 milliards
<b>📈 Performance/autonomie</b> Dépenses du gouvernement en % du montant total des besoins en financement	 0 % 0 dépensés / 53 milliards nécessaires	 2,7 % 1,1 milliards dépensés / 41,4 milliards nécessaires
<b>📄 Couverture</b> Dépenses annuelles du gouvernement par femme en âge de procréer (FAP) – nombre de FAP : 4 391 554	 0 TZS 0 dépensés par FAP / 3 703,7 nécessaires par FAP	 75,3 TZS 75,3 dépensés par FAP / 2 889,6 nécessaires par FAP

## Données sur les tendances

● Programmes de PF ● Produits de PF



\* Les programmes de PF comprennent : les services d'éducation et d'informations sur la PF et la santé de la reproduction ; les conseils relatifs aux méthodes contraceptives et de PF ; ainsi que la formation des agents de santé en matière d'informations, d'éducation et de communication sur la PF.

## Recommandations pour les budgets de PF




















- Le gouvernement devrait allouer des fonds publics à des interventions pour la PF à haut impact, telles que :
  - Création de la demande ;
  - Création d'un environnement favorable ;
  - Renforcement des capacités sur la PF ; et
  - Services adaptés aux jeunes.
- Augmenter le budget de produits contraceptifs de 10 % chaque année pour atteindre les engagements nationaux de FP2030.
- S'assurer que les fonds libérés pour les produits de PF sont entièrement dépensés pour l'achat de ces produits au cours de l'année budgétaire.

## Données sur les tendances

- Aucune ligne budgétaire, allocation, décaissement ou dépense n'est pas disponible pour les programmes de PF. Ils sont entièrement financés par les bailleurs de fonds, à l'exception des ressources humaines (y compris le personnel chargé de la PF), des infrastructures (par exemple, les installations des services de santé, les entrepôts et les moyens de transport) et des équipements.
- Après avoir augmenté régulièrement de l'AF 2016/17 à l'AF 2018/19, l'allocation de produits de PF en tant que part du besoin de financement a diminué de quatre points de pourcentage pour atteindre 29,8 % au cours de l'AF 2019/20 et passera à 33,8 % pour l'AF 2020/21.
- Le taux de dépense de l'allocation pour les produits de PF a chuté de 80 % au cours de l'AF 2016/17 à 11 % au cours de l'AF 2018/19. Il n'y avait pas de données disponibles publiquement sur les dépenses pour l'AF 2019/20, ce qui rend impossible la détermination du taux pour cette année-là. Ce taux de dépenses a encore diminué pour atteindre 7,7 % au cours de l'AF 2020/21.
- La part des dépenses publiques dans le besoin de financement des produits de PF a diminué régulièrement, passant de 16,5 % au cours de l'AF 2016/17 à 3,6 % au cours de l'AF 2018/19. Il n'y avait pas de données disponibles publiquement sur les dépenses pour l'AF 2019/20, ce qui rend impossible la détermination de la part pour cette année. Les dépenses du gouvernement pour les produits de PF ont diminué à 2,6 % pour l'AF 2020/21 par rapport aux dernières données disponibles de l'AF 2018/19.

# Transparence budgétaire

Les documents budgétaires du Gouvernement doivent être exhaustifs, publiés dans un délai convenable et accessibles au public gratuitement sur les sites Internet du Gouvernement

Indicateurs	Programmes de PF		Produits de PF	
	Niveau de transparence	Les données sont-elles ventilées?	Niveau de transparence	Les données sont-elles ventilées?
 <b>Besoins en financement</b>	 <p>Source : Plan national de mise en œuvre chiffré pour la planification familiale de la Tanzanie, Plan 2019-2023, ministère de la Santé, du Développement communautaire, du Genre, des Personnes âgées et de l'Enfance (MoHCDGEC en anglais) dans le cadre de l'accord de coopération Promotion des partenaires &amp; des communautés avec l'agence américaine pour le Développement international, 2019.</p>	 <b>Oui</b>	 <p>Source : Rapport de quantification de la Santé reproductive, Maternelle et Infantile pour la période de prévision de janvier 2020 à décembre 2021, la section de Santé reproductive et infantile, MoHCDGEC, septembre 2021.</p>	 <b>Oui</b>
 <b>Allocation budgétaire</b>	<p>N/A. Étant donné que les programmes de PF sont entièrement financés par les bailleurs de fonds, il n'y a pas d'allocation budgétaire.</p>	 <b>Aucune donnée</b>	 <p>Source : Budget de développement, cadre de dépenses à moyen terme pour l'AF 2020/21, MoHCDGEC.</p>	 <b>Oui</b>
 <b>Décaissement</b>	<p>N/A. Étant donné que les programmes de PF sont entièrement financés par les bailleurs de fonds, il n'y a pas de décaissements.</p>	 <b>Aucune donnée</b>	 <p>Source : Comptes nationaux de la santé 2020/21 avec des sous-comptes pour le VIH/sida, le paludisme et la santé reproductive et infantile.</p>	 <b>Oui</b>
 <b>Dépenses</b>	<p>N/A. Étant donné que les programmes de PF sont entièrement financés par les bailleurs de fonds, il n'y a pas de dépenses.</p>	 <b>Aucune donnée</b>	 <p>Source : Comptes nationaux de la santé 2020/21 avec des sous-comptes pour le VIH/sida, le paludisme et la santé reproductive et infantile.</p>	 <b>Oui</b>
<b>Budget total du MS</b>	 <p>Source : Résumé du budget du ministère de la Santé pour l'AF 2020/21 (Kiswahili), MS.</p>	 <b>La ventilation des données n'est pas nécessaire</b>		

 Données non produites
  Données à des fins internes/réservé à l'usage interne
  Données disponibles uniquement sur demande ou publiées sur un site Web non gouvernemental
  Données disponibles sur un site Web du gouvernement

## Recommandations pour la transparence budgétaire

- Le gouvernement devrait fournir des orientations en termes de transparence qui permettent d'assurer la disponibilité et l'accessibilité des données budgétaires et des dépenses pour la PF, notamment pour garantir que les données relatives au budget et aux dépenses en matière PF soient accessibles au public à l'échelle infranationale.
- Mettre à la disposition du public les données budgétaires relatives à la PF au niveau infranational.
- Publier l'allocation budgétaire pour les produits de PF dans le budget de développement du MoHCDGEC afin que les données soient accessibles au public.
- Publier les données relatives aux décaissements et aux dépenses des produits de PF sur le site Web du MoHCDGEC afin que les données soient accessibles au public.