

# GUIDE D'INSTALLATION

## INSTALLATION GUIDE

# ARMOIRE DE RANGEMENT

13 <sup>13</sup>/<sub>16</sub> PO X 13 <sup>13</sup>/<sub>16</sub> PO X 55 PO  
(35 CM X 35 CM X 140 CM)

# STORAGE CABINET

13 <sup>13</sup>/<sub>16</sub>" X 13 <sup>13</sup>/<sub>16</sub>" X 55"  
(35 CM X 35 CM X 140 CM)

### AVERTISSEMENT :

CETTE ARMOIRE DE RANGEMENT DOIT ABSOLUMENT  
ÊTRE FIXÉE AUX MONTANTS MURAUX.

### WARNING:

THIS STORAGE CABINET ABSOLUTELY NEEDS TO BE ATTACHED  
TO WALL STUDS.



FRIDA

3041146

TASSILI.CA

# TASSILI®

# ARMOIRE DE RANGEMENT

## STORAGE CABINET

# GUIDE D'INSTALLATION

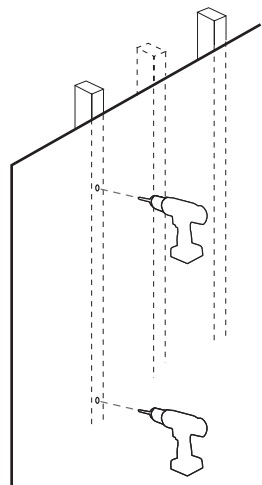
## INSTALLATION GUIDE

### OUTILS NÉCESSAIRES

TOOLS REQUIRED



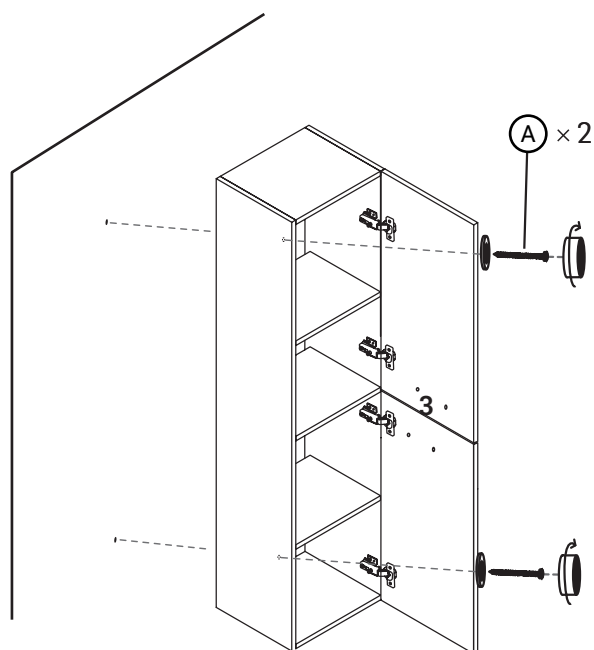
1



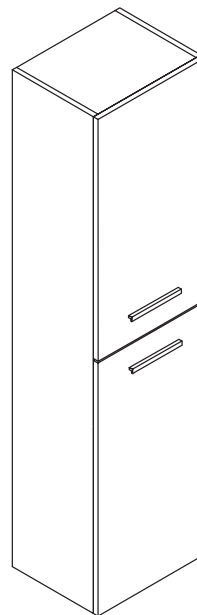
**Attention :**  
Vous pourriez devoir insérer un montant horizontal entre les montants verticaux de la structure du mur si la position des ancrages n'arrive pas vis-à-vis ceux-ci. L'armoire doit être solidement fixée dans la charpente du mur.

**Warning:**  
You may have to insert a horizontal stud between the vertical studs of the wall structure if the position of the anchors does not come up against them. The cabinet must be securely fastened into the wall structure.

2



3



**\*IMPORTANT :** LES DIMENSIONS DONNÉES ICI NE DOIVENT PAS SERVIR AU DÉCOUPAGE FINAL. AUCUNE CONSTRUCTION NE DEVRAIT ÊTRE EFFECTUÉE PAR L'INSTALLATEUR SANS AVOIR LE PRODUIT EN MAIN. LES MESURES POURRAIENT VARIER EN RAISON DE PERFECTIONNEMENTS APPORTÉS AU PRODUIT AU FIL DU TEMPS, NI LE FABRICANT NI LE DISTRIBUTEUR NE POURRONT ÊTRE TENUS RESPONSABLES D'UN ÉCART ENTRE LES MESURES PRÉSENTÉES ICI ET LES MESURES RÉELLES DU PRODUIT. CE PRODUIT DEVRAIT ÊTRE INSTALLÉ PAR UN PROFESSIONNEL CERTIFIÉ, CONFORMÉMENT À LA RÉGLEMENTATION EN VIGUEUR.  
**\*CAUTION:** THE SIZES PROVIDED HEREIN ARE NOT INTENDED AS FINISHED CUT SIZES. NEVER INSTALL UNLESS YOU ARE IN POSSESSION OF THE PRODUCT. MEASUREMENTS MAY VARY AS A RESULT OF IMPROVEMENTS MADE TO THE PRODUCT OVER TIME. NEITHER THE MANUFACTURER NOR THE DISTRIBUTOR SHALL BE LIABLE FOR VARIANCES BETWEEN THE MEASUREMENTS SHOWN HERE AND THE PRODUCT'S ACTUAL MEASUREMENTS. THIS PRODUCT SHOULD BE INSTALLED BY A CERTIFIED PROFESSIONAL, IN ACCORDANCE WITH THE REGULATIONS IN EFFECT.

T0321



# TASSILI®