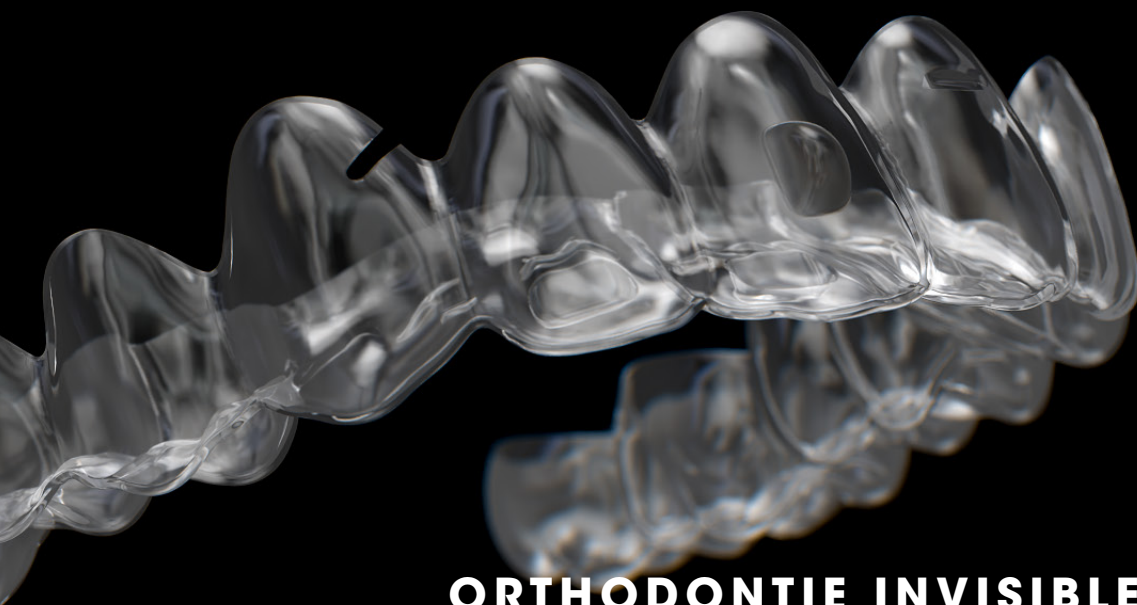


BIOTECH DENTAL
ACADEMY

FORMATIONS 2023



ORTHODONTIE INVISIBLE
SMILERS®

JOURNÉE INITIATION
JOURNÉE EN LIGNE
JOURNÉE PERFECTIONNEMENT
SUIVI DES COMPLICATIONS CLINIQUES
PROPOSER DES TRAITEMENTS EN TOUTE SÉRÉNITÉ
DEMI-JOURNÉE DE COACHING PERSONNALISÉ

FORMATION ORTHODONTIE INVISIBLE SMILERS® JOURNÉE INITIATION



Paris

12 janvier
9 février
9 mars
20 avril
11 mai
15 juin
20 juillet
21 septembre
19 octobre
9 novembre
14 décembre



Salon-de-Provence

2 février
5 avril
8 juin
21 septembre
14 décembre



Dijon

23 mars



Poitiers

30 mars



Reims

30 mars



Martinique

3 avril



Guyane

6 avril



Nice

15 juin



Toulouse

11 mai
12 octobre



Biarritz

25 mai



Lille

25 mai



Rennes

1^{er} juin



Chambéry

22 juin



Bordeaux

23 juin



Strasbourg

29 juin



Clermont-Ferrand

06 juillet



Valence

28 septembre



Amiens

09 novembre



Compiègne

07 décembre

OBJECTIFS PÉDAGOGIQUES

- Inclure l'orthodontie par aligneurs dans une activité d'omnipratique
- La malocclusion : classification & comprendre les causes
- La biomécanique dentaire particulière aux aligneurs
- Maîtrise des outils informatiques de soumission de cas : le site internet
- Vérification, modification et validation des plans de traitements
- Actes en bouche : prescription du collage des taquets et des stripping

PROGRAMME

Partie théorique

- Bases anatomiques et principes fondamentaux de l'occlusion,
- Les fondamentaux en orthodontie,
- Biomécanique orthodontique,
- Présentation du système de gouttières orthodontiques transparentes Smilers®,
- Prise d'empreintes, aide au diagnostic, photographie, flux numérique,
- Communication au patient,
- Utilisation du site internet Smilers® : interface professionnelle, Smilerstory,
- Étude de cas simples,
- Utilisation des aligneurs en omnipratique, en dentisterie esthétique, en traitement global, en implantologie,
- Accélération de traitement par la photobiomodulation,
- Réalisation des devis.

Partie pratique

- Réalisation de stripping sur modèle,
- Mise en place de taquets sur modèle,
- Compréhension de l'interface Smilers® et d'un plan de traitement.

Découvrir l'orthodontie par aligneur transparent et être autonome pour traiter avec succès les cas les plus classiques

Niveau : débutant

Public visé et prérequis

Formation à destination des chirurgiens-dentistes et assistant(e)s dentaires

1 jour - 9 heures
de 08h30 à 18h30

900 €
Pauses et déjeuner compris

Participation d'un(e) assistant(e) possible : 100 €

Toute participation à une formation Smilers® Initiation vous donnera accès à **UNE SÉANCE DE COACHING PRIVÉE EN LIGNE** avec un praticien Smilers® expérimenté d'une durée d'une heure dans les deux mois qui suivent la date de formation.

ORTHODONTIE INVISIBLE JOURNÉE EN LIGNE



OBJECTIFS PÉDAGOGIQUES


- Inclure l'orthodontie par aligneurs dans une activité d'omnipratique
- La malocclusion : classification & comprendre les causes
- La biomécanique dentaire particulière aux aligneurs
- Maîtrise des outils informatiques de soumission de cas : le site internet
- Vérification, modification et validation des plans de traitements


PROGRAMME

Partie théorique

- Bases anatomiques et principes fondamentaux de l'occlusion,
- Les fondamentaux en orthodontie,
- Biomécanique orthodontique,
- Présentation du système de gouttières orthodontiques transparentes Smilers®,
- Prise d'empreintes, aide au diagnostic, photographie, flux numérique,
- Communication au patient,
- Utilisation du site internet Smilers® : interface professionnelle, Smilerstory,
- Étude de cas simples,
- Utilisation des aligneurs en omnipratique, en dentisterie esthétique, en traitement global, en implantologie,
- Accélération de traitement par la photobiomodulation,
- Réalisation des devis.

Découvrir l'orthodontie par aligneur transparent et être autonome pour traiter avec succès les cas les plus classiques

 Niveau : débutant

 Public visé & Prérequis
Formation à destination des chirurgiens-dentistes et assistant(e)s dentaires

 13 avril En ligne

 1 jour - 7 heures
de 09h30 à 17h30

 700 €
Pauses et déjeuner compris

Participation d'un(e) assistant(e) possible : 100 €

ORTHODONTIE INVISIBLE JOURNÉE PERFECTIONNEMENT



Paris

2 février
21 avril
1^{er} juin
28 septembre
2 novembre



Salon-de-Provence

9 mars
29 juin
19 octobre



Rennes

08 juin



Lyon

14 juin



Biarritz

14 septembre



Toulouse

13 octobre

OBJECTIFS PÉDAGOGIQUES

- Étudier en détail les protocoles à mettre en place pour réaliser des plans de traitements digitaux
- Découvrir les causes d'erreurs et gérer les problématiques
- Apprendre à utiliser des accessoires de finition de cas, travaux pratiques
- Apprendre à discerner les cas complexes et mettre en œuvre les bons diagnostics et plans de traitements
- Apprendre à utiliser des accessoires orthodontiques pour traiter des cas complexes - travaux pratiques
- Intégrer les aligneurs orthodontiques dans des plans de traitements multi disciplinaires complexes

PROGRAMME

Partie théorique

- Rappel sur le système Smilers[®],
- Étude de cas complexes,
- Questions/réponses autour de vos cas,
- Utilisation des accessoires, élastiques et chaînettes pour le traitement de cas plus complexes,
- Photobiomodulation (ATP38[®]) et numérique,
- Cohésion autour de Smilers[®],
- Organisation du cabinet, optimisation.

Partie pratique

- Mise en place d'élastiques et de chaînettes sur des modèles pour les cas les plus complexes.

Passer à un niveau d'expertise supérieure sur l'alignement par aligneur transparent en maîtrisant l'utilisation d'accessoires



Niveau : confirmé



Public visé et prérequis

Formation à destination des chirurgiens-dentistes et assistant(e)s dentaires

À partir de 8 cas



1 jour - 9 heures
de 08h30 à 18h30



500 €
Pauses et déjeuner compris

Participation d'un(e) assistant(e)
possible : 100 €

ORTHODONTIE INVISIBLE SUIVI DES COMPLICATIONS CLINIQUES



Paris
22 juin



Salon-de-Provence
28 septembre



Nantes
5 octobre

OBJECTIFS PÉDAGOGIQUES

- Comprendre la biomécanique de l'aligneur
- Apprendre la difficulté des cas et les déplacements dentaires par les aligneurs transparents
- Associer les auxiliaires au traitement

PROGRAMME

Partie théorique

- Défaut d'engagement d'un taquet,
- Gestion des rotations complexes,
- Triangle noir,
- Manque d'égression/ingression,
- Encombrement,
- Version radiculaire,
- Béance latérale.

Partie pratique

- Mini vis : positionnement et choix des tailles,
- Découpage des gouttières,
- Collage des boutons métalliques ou composites,
- Arc sectoriel,
- Choix et utilisation des élastiques et des chaînettes.

Apprendre à gérer les situations cliniques complexes et optimiser le temps de traitement par aligneurs transparents



Niveau : confirmé



Public visé et prérequis

Formation à destination des chirurgiens-dentistes et assistant(e)s dentaires

À partir de 8 cas



1 jour - 7 heures
de 09h30 à 17h30



400 €
Pauses et déjeuner compris

Participation d'un(e) assistant(e) possible : 100 €

ORTHODONTIE INVISIBLE PROPOSER DES TRAITEMENTS EN TOUTE SERENITE



Paris
05 avril

OBJECTIFS PÉDAGOGIQUES


- Maîtriser la première consultation : l'expérience, motivation du patient et son accompagnement.
- Gérer les plans de traitements : Analyse, réflexion, échange
- Optimiser l'organisation des différents traitements
- Gérer la tenue du dossier et son interface
- Assurer un bon suivi et une fin de traitement aboutie

PROGRAMME

- Plan de traitement
- Mise en avant du système dans votre cabinet
- Elaboration des devis
- Cotation Sécurité Sociale, mutuelles
- Règlement
- Respect de l'observance des plans de traitement
- Gestion de l'interface Smilers
- Suivi
- Contention
- Trucs et astuces
- Echanges interactifs en fonction des questions exposées


Connaître les enjeux thérapeutiques et les niveaux de difficulté de traitement par aligneurs transparents. Discerner sa limite de compétence.


 Niveau : confirmé


 Public visé & Prérequis

Formation à destination des chirurgiens-dentistes et assistant(e)s dentaires -

Formation initiation - l'idéal est d'avoir déjà réalisé quelques cas ou d'être en cours de cas

 05 avril

 1 jour - 7 heures
de 09h30 à 17h30

 450 €
Pauses et déjeuner compris

Participation d'un(e) assistant(e)
possible : 100 €

ORTHODONTIE INVISIBLE DEMI-JOURNÉE DE COACHING PERSONNALISÉ



Dr Stéphane DE CROZALS


Vous avez fait la formation Initiation... vous avez besoin d'un coup de pouce pour vous lancer davantage, pour mieux appréhender les trucs et astuces et proposer cette solution à vos patients. Un praticien expérimenté peut se déplacer dans votre cabinet


N'attendez plus, optimisez les solutions Smilers® dans votre propre cabinet.


PROGRAMME


- Quand et comment proposer un plan de traitement Smilers® à vos patients ?
- Bilan orthodontique : que proposer selon la demande et l'analyse esthétique et fonctionnelle du sourire du patient ?
- Comment convaincre le patient :
 - argumentaire
 - rédaction des devis
 - facturation des mutuelles
 - cotation
- Matériel à utiliser / explication du flux pour optimiser le temps fauteuil pour les traitements Smilers®
- Conseils et astuces divers

*TP : Prévoir 1 ou 2 patients en première consultation ortho

 Niveau : confirmé

 Public visé & Prérequis
Formation à destination des chirurgiens-dentistes et assistant(e)s dentaires

 Dates sur demande

 1/2 journée - 4 heures

 800 €

Possibilité de partager le prix pour 3 participants

FORMATION ORTHODONTIE INVISIBLE

SMILERS®

Conditions générales d'inscription :

- Votre demande d'inscription sera prise en compte à réception du règlement.
- Une confirmation définitive de votre inscription vous sera communiquée au plus tard un mois avant la date de la formation.
- L'organisme de formation se réserve le droit de reporter ou d'annuler la formation, si le nombre minimum de participants n'est pas atteint.
- Toute demande d'annulation jusqu'à 6 semaines de la date de formation sera acceptée et entraînera des frais à hauteur de 50% du prix initial. Au delà de 6 semaines, aucun remboursement ne pourra être effectué.

Pour plus d'informations, merci de contacter :

Hanâa BENNAIM : +33 (0)6 26 30 40 46 / h.bennaïm@biotech-dental.com
Christine COULLOMB : +33 (0)6 16 75 31 74 / c.coullomb@biotech-dental.com

Inscription obligatoire - Sur le site **academy.biotech-dental.com** ou par courrier.

Bulletin à renvoyer par courrier (accompagné de votre règlement libellé à l'ordre de Biotech Dental Academy)
à l'adresse suivante : Biotech Dental Academy - 305, allées de Craponne - 13300 Salon-de-Provence,

BULLETIN D'INSCRIPTION - SMILERS® - 2023

Civilité : M. Mme Mlle

Nom : Prénom :

Adresse cabinet/facturation :

Code Postal : Ville :

Tél. : E-mail :

N° SIRET :

Régime alimentaire : Repas classique Repas végétarien

Allergies : Si OUI, précisez :

Je souhaite participer à la formation du : ___ / ___ / 2023 dans la ville de _____.

Initiation Journée en ligne Perfectionnement Suivi des complications cliniques

Proposer des traitement en toute sérénité 1/2 journée de coaching personnalisé

avec mon ou mes assistant(e)s Nom(s) et Prénom(s) :

Je ne pourrai pas participer à ces sessions mais je souhaite être informé(e) des prochaines dates de formations / séminaires.

Je soussigné(e) sur l'honneur, affirme exercer une activité professionnelle en lien avec la pratique dentaire et orthodontique.

Date : ___/___/___.

Signature du Praticien

Cachet du Praticien