

Dr Arthur BRINCAT
& Dr Thierry BRINCAT

DÉMARRER EN IMPLANTOLOGIE

OBJECTIFS PÉDAGOGIQUES

- Savoir choisir ses premiers cas
- Gérer ses premiers cas en implantologie chirurgicale et prothétique
- Réaliser ses premiers cas de régénération osseuse
- Maîtriser la parodontologie et la gestion des tissus mous

Cette formation permet au praticien de s'initier à l'implantologie et d'apprendre à gérer ses premiers cas en assimilant les fondamentaux de l'implantologie et de la parodontologie.



Niveau débutant



Public visé et prérequis

Formation à destination
des chirurgiens-dentistes



TOULON

- 20 et 21 novembre 2025
- 15 et 16 janvier 2026
- 05 et 06 mars 2026
- 21 et 22 mai 2026



8 jours - 64 heures

Jour 1 de 09h00 à 18h00

Jour 2 de 09h00 à 18h00



4 400 €

Pauses et déjeuners compris

AGRÉE



MACSF

PROGRAMME

MODULE 1

Les fondamentaux en implantologie

20 et 21 novembre 2025

avec la participation des
Drs Thibault Jacques-Gaget
& Vincent Romao,

Jour 1 :

- Physiologie du tissu osseux et ostéointégration
- Anatomie
- La première consultation, le plan de traitement, le devis
- Le choix des sites implantaire, le positionnement des implants
- Incisions, lambeaux, sutures

 **TP** : Sutures

 **Chirurgie en direct**

Jour 2 :

- Dossier médical, indications et contre-indications, les patients à risque

 **Chirurgie en direct**

- Anesthésie
- Responsabilité médico-juridique
- Radiologie

 **TP** : de lecteur radio 3D

 **Chirurgie en direct**

MODULE 2


La prothèse sur implant

15 et 16 janvier 2026

avec la participation du
Dr Tony Bataillon

Jour 1 :

- Le projet prothétique, le choix du type de prothèse, la connectique implantaire
- Les pièces prothétiques
- Techniques de prise d'empreinte

 **TP** : Manipulation des composants prothétiques (Prothèse scellée, transvissés, attachements)

Prise d'empreinte sur patients : physique, scellée vissée adjointe conjointe et numérique

Jour 2 :

 **Chirurgie en direct**

- La temporisation
- Comment éviter les complications prothétiques

 **Prothèse sur implant en direct** : essai d'armature (prothèse vissée scellée), choix et pose de pilier, essai de pilier, mise en bouche

- Analyse de l'occlusion


MODULE 3

La chirurgie implantaire

05 et 06 mars 2026

Jour 1 :

- Le matériel, les lambeaux d'accès, techniques chirurgicales (1 & 2 temps)
- Choix du type d'implant, présentation de l'implant
- La chirurgie guidée, l'extraction implantation immédiate

 **Chirurgie en direct** : extraction implantation mise en esthétique

- Présentation du kit chirurgical

 **TP** : pose d'implants


- La régénération osseuse guidée, les substituts osseux et préservation alvéolaire

Jour 2 :

- Asepsie en implantologie. (enlever le point)

 **TP** : Installation d'une salle opératoire

- Suivi post-opératoire, prescription médicamenteuse
- Compte rendu clinique et administratif

 **TP** : Pose implant extraction/implantation, réalisation d'une couronne provisoire, réalisation d'un transfert personnalisé

Mise en bouche du provisoire de la chirurgie de la veille

 **Chirurgie en direct**

MODULE 4

La chirurgie avancée


21 et 22 mai 2026

avec la participation des
Drs Enzo Ferré, Théo Ranchain et
Pauline Madenian

Jour 1 :

 **Chirurgie en direct**

- Éviter les complications biologiques : la mucosité et la péri-implantite, la chirurgie plastique péri-implantaire

 **TP** : ROG et préservation alvéolaire mâchoire animale, chirurgie plastique péri-implantaire

Jour 2 :

- La thérapeutique initiale parodontale
- Le plan de traitement en parodontologie
- Prise de décision et arbre décisionnel en implantologie
- Endodontie et implant

 **Chirurgie en direct**

Coaching : Pose d'implants assistée par un formateur

IMPLANTOLOGIE - 2025 / 2026

Conditions générales d'inscription :

- Votre demande d'inscription sera prise en compte à réception du règlement.
- Une confirmation définitive de votre inscription vous sera communiquée au plus tard 3 semaines avant la date de la formation.
- L'organisme de formation se réserve le droit de reporter ou d'annuler la formation, si le nombre minimum de participants n'est pas atteint.
- Toute demande d'annulation jusqu'à 6 semaines de la date de formation sera acceptée et entraînera des frais à hauteur de 50% du prix initial. Au delà de 6 semaines, aucun remboursement ne pourra être effectué.

Pour plus d'informations, merci de contacter :

Hanâa BENNAIM : +33 (0)6 26 30 40 46 / h.bennaim@biotech-dental.com
Christine COULLOMB : +33 (0)6 16 75 31 74 / c.coullomb@biotech-dental.com

Inscription obligatoire - Sur le site **academy.biotech-dental.com** ou par courrier.

Bulletin à renvoyer par courrier (accompagné de votre règlement libellé à l'ordre de Biotech Dental Academy)
à l'adresse suivante : Biotech Dental Academy - 305, allées de Craponne - 13300 Salon-de-Provence,

BULLETIN D'INSCRIPTION - IMPLANTOLOGIE - 2025 / 2026

Civilité : M. ☐ Mme ☐ Mlle ☐

Nom : Prénom :

Adresse cabinet / Facturation :

Code Postal : Ville :

Tél. : E-mail :

N° SIRET :

Régime alimentaire particulier : ☐ OUI ☐ NON Si OUI, précisez :

Allergies : Si OUI, précisez :

☐ Je souhaite participer à la formation

..... du / / 2024

☐ avec mon ou mes assistante(s) Nom(s) et Prénom(s) :

☐ Je ne pourrai pas participer à ces sessions mais je souhaite être informé(e) des prochaines dates de formations / séminaires.

☐ Je soussigné(e) sur l'honneur, affirme exercer une activité professionnelle en lien avec la pratique dentaire.

Date : __/__/__ .

Signature du Praticien

Cachet du Praticien