



„Europejski Fundusz Rolny na rzecz Rozwoju Obszarów Wiejskich: Europa inwestująca w obszary wiejskie”

Raport z postępów realizacji Lokalnej Strategii Rozwoju Stowarzyszenia pn. Lokalna Grupa Działania Nowa Galicja za 2023 rok.

Opracowanie: Stowarzyszenie
pn. Lokalna Grupa Działania Nowa Galicja
ul. Adama Mickiewicza 90, 38-213 Kołaczyce
NIP 685-22-51-279

Kołaczyce, 15.01.2024 r.

1. Wstęp

Poniższy dokument ma charakter sprawozdawczy oraz skupia się na przedstawieniu stopnia realizacji Lokalnej Strategii Rozwoju Stowarzyszenia pn. Lokalna Grupa Działania Nowa Galicja na lata 2014-2020 za okres do końca 2023 roku.

Dokument został opracowany w oparciu o dane dostępne na dzień 15.01.2024 r. oraz zawiera:

- Przedstawienie struktury celów i przedsięwzięć LSR,
- Przedstawienie harmonogramu planowanych naborów wniosków o udzielenie wsparcia na wdrażanie operacji w ramach strategii rozwoju lokalnego kierowanego przez społeczność oraz jego realizacji,
- Przedstawienie stopnia realizacji celów; ogólnych, szczegółowych, przedsięwzięć LSR oraz przypisanych im wskaźnikom,
- Przedstawienie stopnia realizacji LSR w ujęciu budżetowym, w podziale na Przedsięwzięcia oraz Poddziałania 19.2 i 19.3,
- Przedstawienie stopnia realizacji Planu komunikacji,
- Opis zrealizowanych zadań wynikających z Planu komunikacji do 31.12.2023 rok.

2. Struktura Celów i Przedsięwzięć LSR

STRUKTURA CELÓW I PRZEDSIĘWZIĘĆ		
CELE OGÓLNE	CELE SZCZEGÓŁOWE	PRZEDSIĘWZIĘCIA
(1.) Lokalne społeczności aktywne w tworzeniu miejsc pracy i rozwój gospodarki na obszarze LGD.	(1.1) Wzrost zatrudnienia poprzez tworzenie i rozwój przedsiębiorczości na obszarze LGD	(1.1.1) Tworzenie przedsiębiorczości na obszarze LGD.
		(1.1.2) Rozwój przedsiębiorczości na obszarze LGD.
(2.) Poprawa jakości życia mieszkańców na obszarze LGD.	(2.1) Poprawa warunków życia mieszkańców poprzez budowę i przebudowę infrastruktury technicznej i społecznej.	(2.1.1) Budowa i przebudowa infrastruktury technicznej i społecznej.
	(2.2) Zachowanie i promocja dziedzictwa lokalnego oraz aktywizacja mieszkańców obszaru LGD.	(2.2.1) Zachowanie oraz promocja dziedzictwa lokalnego.
	(2.3) Rozwój współpracy krajowej oraz międzynarodowej.	(2.2.2) Aktywizacja mieszkańców obszaru LGD poprzez działania informacyjne i promocyjne.
		(2.3.1) Realizacja współpracy krajowej oraz międzynarodowej partnerów realizujących strategię rozwoju.

3. Harmonogram planowanych naborów wniosków o udzielenie wsparcia na wdrażanie operacji w ramach strategii rozwoju lokalnego kierowanego przez społeczność.

Poddziałanie: „Wsparcie na wdrażanie operacji w ramach strategii rozwoju lokalnego kierowanego przez społeczność”					
rok naboru	półrocze	fundusz/zakres tematyczny/planowana alokacja			
		EFROW	EFS	EFRR	EFMR
2016	I				
	II	<ul style="list-style-type: none"> Budowa i przebudowa infrastruktury technicznej i społecznej/ 367 847,80 € Tworzenie przedsiębiorczości na obszarze LGD/ 164 919,13 € Rozwój przedsiębiorczości na obszarze LGD/ 51 253,22 € 			
2017	I	<ul style="list-style-type: none"> Budowa i przebudowa infrastruktury technicznej i społecznej/ 291 881,55 € Zachowanie oraz promocja dziedzictwa lokalnego/ 43 682,04 € 			
	II				
2018	I				
	II	<ul style="list-style-type: none"> Tworzenie przedsiębiorczości na obszarze LGD/ 117 783,17 € Rozwój przedsiębiorczości na obszarze LGD/ 68 500,00 € 			
2019	I	<ul style="list-style-type: none"> Tworzenie przedsiębiorczości na obszarze LGD/ 160 408,17 € Rozwój przedsiębiorczości na obszarze LGD/ 172 143,11 € 			
	II	<ul style="list-style-type: none"> Zachowanie oraz promocja dziedzictwa lokalnego/ 41 116,74 € Budowa i przebudowa infrastruktury technicznej i społecznej/ 125 358,58 € 			
2020	I				
	II	<ul style="list-style-type: none"> Rozwój przedsiębiorczości na obszarze LGD/ 63 296,25 € 			
2021	I	<ul style="list-style-type: none"> Tworzenie przedsiębiorczości na obszarze LGD/ 108 000,00 € 			
	II	<ul style="list-style-type: none"> Tworzenie przedsiębiorczości na obszarze LGD/ 195 000,00 € Budowa i przebudowa infrastruktury technicznej i społecznej/ 306 814,77 € Rozwój przedsiębiorczości na obszarze LGD/ 61 498,75 € 			
2022	I				
	II				
2023	I	<ul style="list-style-type: none"> Tworzenie przedsiębiorczości na obszarze LGD/ 45 804,64 € Budowa i przebudowa infrastruktury technicznej i społecznej/ 59 691,97 € 			
	II				

W 2016 roku Stowarzyszenie pn. Lokalna Grupa Działania Nowa Galicja zgodnie z powyższym harmonogramem przeprowadziło następujące nabory wniosków o udzielenie pomocy:

- Nabór nr 1/2016: Tworzenie przedsiębiorczości na obszarze LGD (Podejmowanie działalności gospodarczej), przeprowadzony w terminie od 28.11.2016 r. do 22.12.2016 r.,

W ramach naboru 1/2016 (Podejmowanie działalności gospodarczej) do Biura LGD w wyznaczonym terminie wpłynęło 11 wniosków na łączną kwotę 1 100 000,00 zł, przy limicie dostępnych środków w ramach ogłoszonego naboru 700 000,00 zł. Do finansowania skierowano 8 wniosków na łączną kwotę 800 000,00 zł, w tym 1 wniosek wskutek odwołania jednego z wnioskodawców na kwotę 100 000,00 zł. Finalnie umowy o przyznaniu pomocy zawarło 7 Wnioskodawców na łączną kwotę 700 000,00 zł (tj. 164 919,13 €). Środki wypłacone Beneficjentom naboru 1/2016 według stanu na dzień 31.12.2023 r. wynoszą 700 000,00 zł. (tj. 164 919,13 €) – **(nabór rozliczony)**

- Nabór nr 2/2016: Rozwój przedsiębiorczości na obszarze LGD (Rozwój działalności gospodarczej), przeprowadzony w terminie od 28.11.2016 r. do 22.12.2016 r.;

W ramach naboru 2/2016 (Rozwój działalności gospodarczej), w wyznaczonym terminie do Biura LGD wpłynęło 5 wniosków na łączną sumę wnioskowanych kwot pomocy 1 352 502,00 zł, przy limicie dostępnych środków w ramach naboru: 900 000,00 zł. Do finansowania skierowano 3 wnioski na łączną kwotę 816 300,00 zł. Finalnie umowy o przyznaniu pomocy zawarło 2 Wnioskodawców na łączną kwotę 516 300,00 zł. Jeden z Wnioskodawców, z którymi zostały zawarte umowy o przyznaniu pomocy, rozwiązał umowę w dniu 13.03.2019 r., na kwotę dofinansowania 300 000,00 zł. Środki wypłacone Beneficjentom naboru 2/2016 według stanu na dzień 31.12.2023 r. wynoszą 216 300,00 zł. (tj. 51 253,22 €) – **(nabór rozliczony)**

- Nabór nr 3/2016: Tworzenie inkubatorów przetwórstwa spożywczego (Tworzenie lub rozwój inkubatorów przetwórstwa lokalnego produktów rolnych...), przeprowadzony w terminie od 28.11.2016 r. do 22.12.2016 r.;

W ramach naboru nr 3/2016 (Tworzenie lub rozwój inkubatorów przetwórstwa lokalnego produktów rolnych), w wyznaczonym terminie do Biura LGD wpłynął 1 wniosek na wnioskowaną kwotę pomocy w wysokości 500 000,00 zł, przy limicie środków ogłoszonego naboru 500 000,00 zł. Finalnie Wnioskodawca rozwiązał umowę o przyznaniu pomocy. – **(przedsięwzięcie usunięte z LSR)**

- Nabór nr 4/2016: Budowa i przebudowa infrastruktury technicznej i społecznej, przeprowadzony w terminie od 28.11.2016 r. do 22.12.2016 r.

W ramach naboru nr 4/2016 (Budowa i przebudowa infrastruktury technicznej i społecznej), w wyznaczonym terminie do Biura LGD wpłynęło 5 wniosków na sumę wnioskowanych kwot pomocy 1 946 673,95 zł. (rzeczywiste obciążenie budżetu LSR, kwota nie odpowiada środkom wnioskowanym przez JSFP). Limit środków w tym naborze określony był na poziomie 2 100 000,00 zł. Finalnie umowy o przyznaniu pomocy zawarło 4 Wnioskodawców na łączną kwotę przyznanej pomocy w wysokości 1 575 734,37 zł. (tj. 367 847,80 €). Środki wypłacone Beneficjentom naboru 4/2016 według stanu na dzień 31.12.2023 r. wynoszą 1 575 734,37 zł. (tj. 367 847,80 €) – (nabór rozliczony)

W 2017 roku Stowarzyszenie pn. Lokalna Grupa Działania Nowa Galicja zgodnie z powyższym harmonogramem przeprowadziło następujące nabory wniosków o udzielenie pomocy:

- Nabór nr 5/2017: Budowa i przebudowa infrastruktury technicznej i społecznej, przeprowadzony w terminie od 08.06.2017 r. do 23.06.2017 r.

W ramach naboru nr 5/2017 (Budowa i przebudowa infrastruktury technicznej i społecznej), w wyznaczonym terminie do Biura LGD wpłynęło 3 wnioski na sumę wnioskowanych kwot pomocy 1 287 088,74 zł. (rzeczywiste obciążenie budżetu LSR, kwota nie odpowiada środkom wnioskowanym przez JSFP). Limit środków w tym naborze określony był na poziomie 1 300 000,00 zł. Finalnie wszyscy Wnioskodawcy zawarli umowy o przyznaniu na łączną kwotę przyznanej pomocy w wysokości 1 253 071,01 zł. (tj. 291 881,55 €). Środki wypłacone Beneficjentom naboru 5/2016 według stanu na dzień 31.12.2023 r. wynoszą 1 253 071,01 zł. (tj. 291 881,55 €) – (nabór rozliczony)

- Nabór nr 6/2017: Zachowanie oraz promocja dziedzictwa lokalnego, przeprowadzony w terminie od 13.07.2017 r. do 11.08.2017 r.

W ramach naboru nr 6/2017 (Zachowanie oraz promocja dziedzictwa lokalnego), w wyznaczonym terminie do Biura LGD wpłynęło 7 wniosków na sumę wnioskowanych kwot pomocy w wysokości 230 165,00 zł., przy limicie dostępnych środków w ramach ogłoszonego naboru 200 000,00 zł. Do finansowania skierowano 6 wniosków na kwotę 190 513,00 zł. Z wszystkimi sześcioma wnioskodawcami zostały zawarte umowy o powierzeniu grantu. Środki wypłacone Grantobiorcom naboru 6/2016 według stanu na dzień 31.12.2023 r. wynoszą 190 159,00 zł. (tj. 43 682,04 €) – (nabór rozliczony)

W 2018 roku Stowarzyszenie pn. Lokalna Grupa Działania Nowa Galicja zgodnie z powyższym harmonogramem przeprowadziło następujące nabory wniosków o udzielenie pomocy:

- Nabór nr 7/2018: Rozwój przedsiębiorczości na obszarze LGD (Rozwój działalności gospodarczej), przeprowadzony w terminie od 02.07.2018 r. do 16.07.2018 r.

W ramach naboru nr 7/2018 (Rozwijanie działalności gospodarczej), w wyznaczonym terminie do Biura LGD wpłynęło 3 wnioski na sumę wnioskowanych kwot pomocy w wysokości 898 356,00 zł., przy limicie dostępnych środków w ramach ogłoszonego naboru 383 700,00 zł. Do finansowania skierowano 2 wnioski na łączną kwotę 598 356,00 zł z czego 1 wniosek został odrzucony oraz z 1 Wnioskodawcą została zawarta umowa o przyznaniu pomocy na kwotę 300 000,00 zł. Środki wypłacone Beneficjentowi naboru 7/2018 według stanu na dzień 31.12.2023 r. wynosi 300 000,00 zł. (tj. 65 849,97 €) – **(nabór rozliczony)**

- Nabór nr 8/2018: Tworzenie inkubatorów przetwórstwa spożywczego na obszarze LGD (Tworzenie lub rozwój inkubatorów przetwórstwa lokalnego produktów rolnych...), przeprowadzony w terminie od 02.07.2018 r. do 16.07.2018 r.

W ramach naboru nr 8/2018 (Tworzenie lub rozwój inkubatorów przetwórstwa lokalnego produktów rolnych), w wyznaczonym terminie do Biura LGD nie wpłynął żaden wniosek o przyznanie pomocy. – **(przedsięwzięcie usunięte z LSR)**

- Nabór nr 9/2018: Tworzenie przedsiębiorczości na obszarze LGD (Podejmowanie działalności gospodarczej), przeprowadzony w terminie od 03.12.2018 r. do 17.12.2018 r.

W ramach naboru nr 9/2018 (Tworzenie przedsiębiorczości na obszarze LGD), w wyznaczonym terminie do Biura LGD wpłynęło 11 wniosków o przyznanie pomocy na łączną kwotę 1 100 000,00 zł., przy limicie dostępnych środków w ramach ogłoszonego naboru 500 000,00 zł. Do finansowania skierowano 5 wniosków. Finalnie umowy o przyznaniu pomocy zawarło 5 Wnioskodawców na łączną kwotę przyznanej pomocy w wysokości 500 000,00 zł., z których jeden nie dochował postanowień umowy, wskutek czego umowa o przyznaniu pomocy została rozwiązana w dniu 26.04.2023 r., rozpoczynając tym samym procedurę dochodzenia należności przez ARiMR. Środki wypłacone Beneficjentom naboru 9/2019 według stanu na dzień 31.12.2023 r. wynoszą 400 000,00 zł. (tj. 92 783,17 €).

W 2019 roku Stowarzyszenie pn. Lokalna Grupa Działania Nowa Galicja zgodnie z powyższym harmonogramem przeprowadziło następujące nabory wniosków o udzielenie pomocy:

- Nabór nr 10/2019: Tworzenie przedsiębiorczości na obszarze LGD (Podejmowanie działalności gospodarczej), przeprowadzony w terminie od 07.05.2019 r. do 21.05.2019 r.

W ramach naboru nr 10/2019 (Tworzenie przedsiębiorczości na obszarze LGD), w wyznaczonym terminie do Biura LGD wpłynęło 18 wniosków o przyznanie pomocy na łączną kwotę 1 800 000,00 zł., przy limicie

dostępnych środków w ramach ogłoszonego naboru 700 000,00 zł. Do finansowania skierowano 7 wniosków na łączną kwotę 700 000,00 zł. Jeden z wnioskodawców został odrzucony na etapie rozpatrywania w UM, wskutek czego kolejny wniosek znajdujący się na liście rezerwowej został przywrócony do weryfikacji. Umowy o przyznaniu pomocy zawarło 7 Wnioskodawców. Środki wypłacone Beneficjentom naboru 10/2019 według stanu na dzień 31.12.2023 r. wynoszą 700 000,00 zł. (tj. 160 408,28 €). – (nabór rozliczony)

- Nabór nr 11/2019: Rozwój przedsiębiorczości na obszarze LGD (Rozwój działalności gospodarczej), przeprowadzony w terminie od 07.05.2019 r. do 21.05.2019 r.;

W ramach naboru nr 11/2019 (Rozwijanie działalności gospodarczej), w wyznaczonym terminie do Biura LGD wpłynęło 10 wniosków na sumę wnioskowanych kwot pomocy w wysokości 2 572 256,00 zł., przy limicie dostępnych środków w ramach ogłoszonego naboru 1 383 700,00 zł. Do finansowania skierowano 5 wniosków na łączną kwotę 1 332 946,00 zł z czego 3 wnioski o wartości dofinansowania 830 386,00 zł zostały odrzucone na etapie rozpatrywania w UM, w miejsce których kolejne 3 wnioski o wartości 821 010,00 zł. znajdujące się na liście rezerwowej zostały przywrócone do weryfikacji. Umowy o przyznaniu pomocy finalnie zawarło 3 Wnioskodawców. Środki wypłacone Beneficjentom naboru 11/2019 według stanu na dzień 31.12.2023 r. wynoszą 771 290,00 zł. (tj. 172 143,11 €) – (nabór rozliczony)

- Nabór nr 12/2019: Budowa i przebudowa infrastruktury technicznej i społecznej, przeprowadzony w terminie od 03.12.2019 r. do 18.12.2019 r.;

W ramach naboru nr 12/2019 (Budowa i przebudowa infrastruktury technicznej i społecznej), w wyznaczonym terminie do Biura LGD wpłynęło 7 wniosków na sumę wnioskowanych kwot pomocy 569 284,93 zł. (rzeczywiste obciążenie budżetu LSR, kwota nie odpowiada środkom wnioskowanym przez JSFP). Umowy o przyznaniu pomocy zawarło 7 Wnioskodawców. Środki wypłacone Beneficjentom naboru 12/2019 według stanu na dzień 31.12.2023 r. wynoszą 569 284,93 zł. (tj. 125 358,58 €). – (nabór rozliczony)

- Nabór nr 13/2019: Zachowanie oraz promocja dziedzictwa lokalnego, przeprowadzony w terminie od 03.12.2019 r. do 18.12.2019 r.

W ramach naboru nr 13/2019 (Zachowanie oraz promocja dziedzictwa lokalnego), w wyznaczonym terminie do Biura LGD wpłynęło 9 wniosków (jeden z wniosków został wycofany przez podmiot ubiegający się o powierzenie grantu) na sumę wnioskowanych kwot pomocy w wysokości 337 577,00 zł., przy limicie dostępnych środków w ramach ogłoszonego naboru 200 000,00 zł. Umowy o przyznaniu pomocy zawarło 5 Wnioskodawców (grantobiorców). Środki wypłacone Beneficjentom naboru 13/2019 według stanu na 31.12.2023 r. wynoszą 191 530,00 zł. (tj. 41 116,74 €) – (nabór rozliczony)

W 2020 roku Stowarzyszenie pn. Lokalna Grupa Działania Nowa Galicja zgodnie z powyższym harmonogramem przeprowadziło następujące nabory wniosków o udzielenie pomocy:

- Nabór nr 1/2020: Rozwój przedsiębiorczości na obszarze LGD, przeprowadzony w terminie od 05.10.2020 r. do 20.10.2020 r.

W ramach naboru nr 1/2020 (Rozwój przedsiębiorczości na obszarze LGD), w wyznaczonym terminie do Biura LGD wpłynęło 3 wnioski na sumę wnioskowanych kwot pomocy w wysokości 537 180,00 zł., przy limicie dostępnych środków w ramach ogłoszonego naboru 632 630,68 zł. Wszystkie operacje zostały skierowane do finansowania, z czego jedna operacja została odrzucona na etapie rozpatrywania w UM. Umowy o przyznaniu pomocy zawarło 2 Wnioskodawców na łączną kwotę przyznanej pomocy 291 185,00 zł. (tj. 63 219,28 €). Według stanu na 31.12.2023 r. wszystkim Wnioskodawcom została wypłacona pomoc w łącznej wysokości 291 185,00 zł. (tj. 63 219,28 €). – **nabór rozliczony**

W 2021 roku Stowarzyszenie pn. Lokalna Grupa Działania Nowa Galicja zgodnie z powyższym harmonogramem przeprowadziło następujące nabory wniosków o udzielenie pomocy:

- Nabór nr 1/2021: Tworzenie przedsiębiorczości na obszarze LGD, przeprowadzony w terminie od 22.06.2021 r. do 02.07.2021 r.

W ramach naboru nr 1/2021 (Tworzenie przedsiębiorczości na obszarze LGD), w wyznaczonym terminie do Biura LGD wpłynęło 9 wniosków na sumę wnioskowanych kwot pomocy w wysokości 900 000,00 zł., przy limicie dostępnych środków w ramach ogłoszonego naboru 502 537,92 zł. (tj. 125 634,48 €). Do finansowania skierowano 5 wniosków na łączną kwotę 500 000,00 zł. (tj. 125 000,00 €), z czego 1 wniosek został odrzucony na etapie rozpatrywania w UM, w miejsce którego do weryfikacji został podciągnięty następny z listy rezerwowej o tej samej wartości tj. 100 000,00 zł. Umowy o przyznaniu pomocy zawarło 5 Wnioskodawców na łączną kwotę przyznanej pomocy 500 000,00 zł. (tj. 108 374,54 €). Według stanu na 31.12.2023 r. 2 Wnioskodawcom została wypłacona pomoc w łącznej wysokości 200 000,00 zł (tj. 43 005,74 €).

- Nabór nr 1/2022: Tworzenie przedsiębiorczości na obszarze LGD, przeprowadzony w terminie od 10.01.2022 r. do 24.01.2022 r. – **Nabór ogłoszony w 2021 r.**

W ramach naboru nr 1/2022 (Tworzenie przedsiębiorczości na obszarze LGD), w wyznaczonym terminie do Biura LGD wpłynęło 20 wniosków na sumę wnioskowanych kwot pomocy w wysokości 2 000 000,00 zł., przy limicie dostępnych środków w ramach ogłoszonego naboru 800 000,00 zł (tj. 200 000,00 €). Do finansowania w pierwszej kolejności skierowano 8 wniosków o przyznanie pomocy, finalnie w procesie rozpatrywania znalazło się 9 wniosków o wartości 900 000,00 zł (tj. 194 402,97 €), z którymi zawarto umowy o przyznaniu pomocy. Według stanu na 31.12.2023 r., pomoc wypłacono 4 Wnioskodawcom o łącznej wartości 400 000,00 zł. (tj. 85 707,65 €).

- Nabór nr 2/2022: Rozwój przedsiębiorczości na obszarze LGD, przeprowadzony w terminie od 10.01.2022 r. do 24.01.2022 r. – **Nabór ogłoszony w 2021 r.**

W ramach naboru nr 2/2022 (Rozwój Przedsiębiorczości na obszarze LGD), w wyznaczonym terminie do Biura LGD wpłynęło 8 wniosków na sumę wnioskowanych kwot pomocy w wysokości 1 340 698,00 zł., przy limicie dostępnych środków w ramach ogłoszonego naboru 245 995,00 zł. Do finansowania w pierwszej kolejności został skierowany jeden wniosek jednego Wnioskodawcy, z którym została zawarta umowa o przyznaniu pomocy o wartości dofinansowania 288 322,79 zł (tj. 64 813,48 €). Środki zostały wypłacone Wnioskodawcy w tej samej wysokości – **(nabór rozliczony)**

- Nabór nr 3/2022: Budowa i przebudowa infrastruktury technicznej i społecznej, przeprowadzony w terminie od 10.01.2022 r. do 24.01.2022 r. – **Nabór ogłoszony w 2021 r.**

W ramach naboru nr 3/2022 (Budowa i przebudowa infrastruktury technicznej i społecznej), w wyznaczonym terminie do Biura LGD wpłynęło 7 wniosków na sumę wnioskowanych kwot pomocy w wysokości 1 418 353,82 zł. (rzeczywiste obciążenie budżetu LSR, kwota nie odpowiada środkom wnioskowanym przez JSFP), przy limicie dostępnych środków w ramach ogłoszonego naboru 1 418 357,72 zł. Finalnie z jeden z spośród 7 wniosków skierowanych do finansowania w ramach naboru został odrzucony przez UM Woj. Podkarpackiego oraz jeden rozwiązał umowę o przyznaniu pomocy. Według stanu na 31.12.2023 r. z 5 Wnioskodawcami zostały zawarte umowy o przyznaniu pomocy na łączną wartość 1 157 693,51 zł. (tj. 265 655,09 €).

W 2023 roku Stowarzyszenie pn. Lokalna Grupa Działania Nowa Galicja zgodnie z powyższym harmonogramem przeprowadziło następujące nabory wniosków o udzielenie pomocy:

- Nabór nr 1/2023: Tworzenie przedsiębiorczości na obszarze LGD, przeprowadzony w terminie od 14.04.2023 r. do 28.04.2023 r.

W ramach naboru nr 1/2023 (Tworzenie przedsiębiorczości na obszarze LGD), w wyznaczonym terminie do Biura LGD wpłynęło 7 wniosków na sumę wnioskowanych kwot pomocy w wysokości 700 000,00 zł., przy limicie dostępnych środków w ramach ogłoszonego naboru 183 218,56 zł (tj. 45 804,64 €). Do finansowania w pierwszej kolejności skierowano 1 wniosek o przyznanie pomocy, finalnie umowy o przyznaniu pomocy zawarto z 2 Wnioskodawcami. Łączna wartość zawartych umów do końca 31.12.2023 r. wynosi 200 000,00 zł (tj. 46 130,79 €).

- Nabór nr 2/2023: Budowa i przebudowa infrastruktury technicznej i społecznej, przeprowadzony w terminie od 14.04.2023 r. do 28.04.2023 r.

W ramach naboru nr 2/2023 (Budowa i przebudowa infrastruktury technicznej i społecznej), w wyznaczonym terminie do Biura LGD wpłynęło 2 wnioski na sumę wnioskowanych kwot pomocy w wysokości 477 529,18 zł. (rzeczywiste obciążenie budżetu LSR, kwota nie odpowiada środkom wnioskowanym przez JSFP), przy limicie dostępnych środków w ramach ogłoszonego naboru

238 767,88 zł. Pierwotnie do finansowania skierowano jeden wniosek na kwotę 238 755,30 zł, kolei drugi wniosek na kwotę 238 767,88 zł został skierowany do finansowania na skutek złożonego protestu. Według stanu na 31.12.2023 r. obydwu Wnioskodawców zawarło umowy o przyznaniu pomocy na łączna kwotę wynoszącą 477 523,18 zł (tj. 110 142,58 €).

Statystyka złożonych wniosków o przyznanie pomocy w ramach prowadzonych naborów wniosków ujętych w harmonogramie (...), według stanu na 31.12.2023 r.							
Typ wniosku	Złożone	Wybrane	Skierowane do finansowania	Odrzucone	Podpisane umowy	Rozwiązane umowy	Zrealizowane
PDG	76	75	34	40	34	1	24
RDG	29	28	14	19	8	1	8
IPS	1	1	1	0	0	1	0
ITS	24	24	23	1	21	2	14
Granty	15	15	11	4	11	0	11
RAZEM	145	143	83	64	74	5	57

Objaśnienie:

PDG – Podejmowanie działalności gospodarczej,

RDG – Rozwijanie działalności gospodarczej,

IPS – Inkubator przetwórstwa spożywczego,

ITS – Infrastruktura techniczna i społeczna,

Granty – Wnioski o powierzenie grantu złożone do LGD przez podmioty ubiegające się o powierzenie grantu

Uwaga: dwa wnioski o przyznanie pomocy spośród 145 złożonych wniosków, nie zostało wybranych w ramach oceny wniosków przeprowadzonej przez LGD (nabory wniosków nr 1/2022 oraz 2/2022).

4. Stopień realizacji celu ogólnego nr 1 „Lokalne społeczności aktywne w tworzeniu miejsc pracy i rozwój gospodarki na obszarze LGD” oraz przypisanych i niego celów szczegółowych, przedsięwzięć, wskaźników.

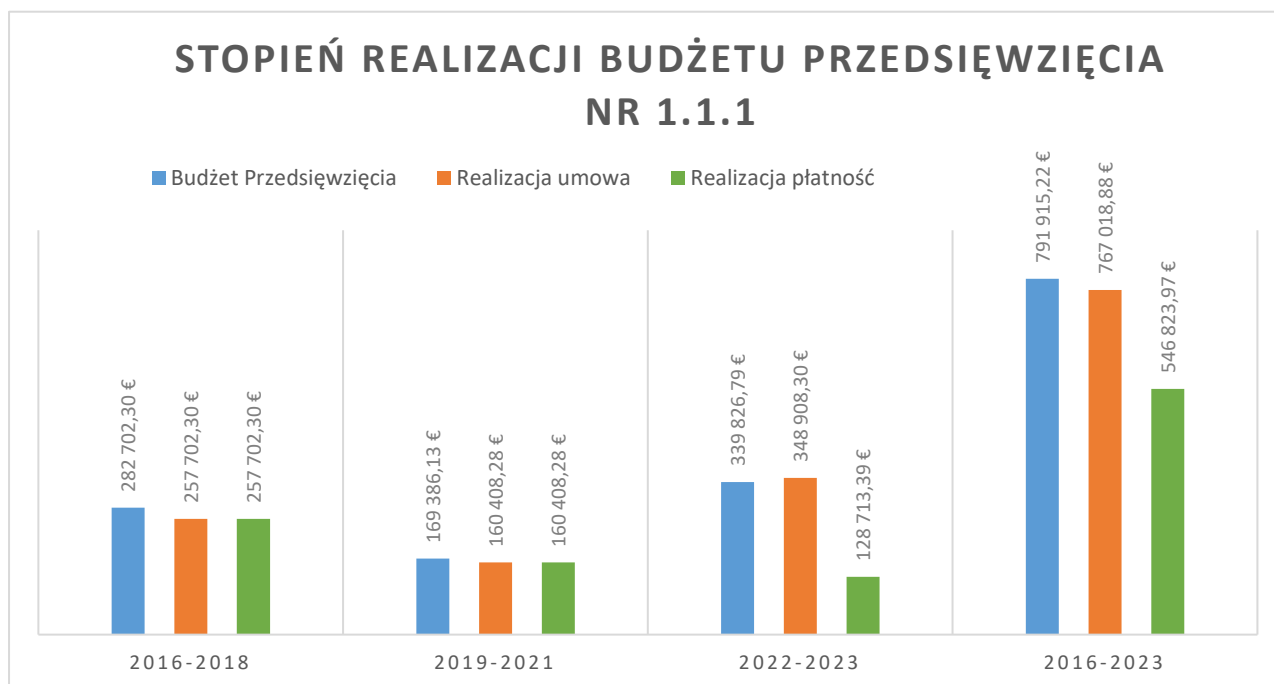
1.0	CEL OGÓLNY 1	1. Lokalne społeczności aktywne w tworzeniu miejsc pracy i rozwój gospodarki na obszarze LGD							
1.1	CELE SZCZEGÓLWE	1.1 Wzrost zatrudnienia poprzez tworzenie i rozwój przedsiębiorczości na obszarze LGD							
		<i>Wskaźniki oddziaływania dla celu ogólnego</i>	<i>Jednostka miary</i>	<i>Stan początkowy na 2015 rok</i>	<i>Plan do roku 2023</i>	<i>Stan na rok 2023</i>			
						<i>U</i>	<i>P</i>		
W 1.0	Wzrost liczby inicjatyw gospodarczych, które uzyskały wsparcie za pomocą LGD		liczba	0	41	42 (102,44%)	32 (78,05%)		
		<i>Wskaźnik rezultatu dla celu szczegółowego</i>	<i>Jednostka miary</i>	<i>Stan początkowy na 2015 rok</i>	<i>Plan do roku 2023</i>	<i>Stan na rok 2023</i>			
						<i>U</i>	<i>P</i>		
w 1.1	Liczba utworzonych miejsc pracy		EPC	0	41	54,69 (133,39%)	44,31 (108,07%)		
Przedsięwzięcia		Grupy docelowe	Sposób realizacji	Wskaźnik produktu					
				<i>Nazwa</i>	<i>Jednostka miary</i>	<i>Wartość</i>			
						<i>Początkowa 2015 rok</i>	<i>Końcowa 2023 rok</i>	<i>Stan na rok 2023</i>	
								<i>U</i>	<i>P</i>
1.1.1	Tworzenie przedsiębiorczości na obszarze LGD	mieszkańcy obszaru	konkurs	Liczba nowoutworzonych przedsiębiorstw	Szt.	0	32	34 (106,25%)	24 (75%)
1.1.2	Rozwój przedsiębiorczości na obszarze LGD	przedsiębiorcy	konkurs	Liczba przedsiębiorstw, które rozwinęły działalność	Szt.	0	9	8 (88,89%)	8 (88,89%)
SUMA						0	41	42 (102,44%)	32 (78,05%)

5. Stopień realizacji celu szczegółowego nr 1.1 „Wzrost zatrudnienia poprzez tworzenie i rozwój przedsiębiorczości na obszarze LGD” w ujęciu budżetowym.

Objaśnienia pojęć:

- Budżet Przedsięwzięcia: budżet przedsięwzięcia określony w LSR,
- Realizacja umowa: stopień realizacji według podpisanych umów o przyznanie pomocy,
- Realizacja płatność: stopień realizacji według dokonanych płatności.

➤ **Przedsięwzięcie 1.1.1 „Tworzenie przedsiębiorczości na obszarze LGD”.**



Realizacja budżetu Przedsięwzięcia nr 1.1.1:

Okres w latach	Budżet Przedsięwzięcia w €	Realizacja wg Umowy w %	Realizacja wg dokonanych płatności w %
2016-2018 (I kamień)	282 702,30	91,16	91,16
2019-2021 (II kamień)	169 383,13	94,70	94,70
2022-2023 (III kamień)	339 826,79	102,67	37,88
2016-2023 (Razem)	791 915,22	96,86	69,05

Realizacja wskaźnika produktu „Liczba nowoutworzonych przedsiębiorstw”:

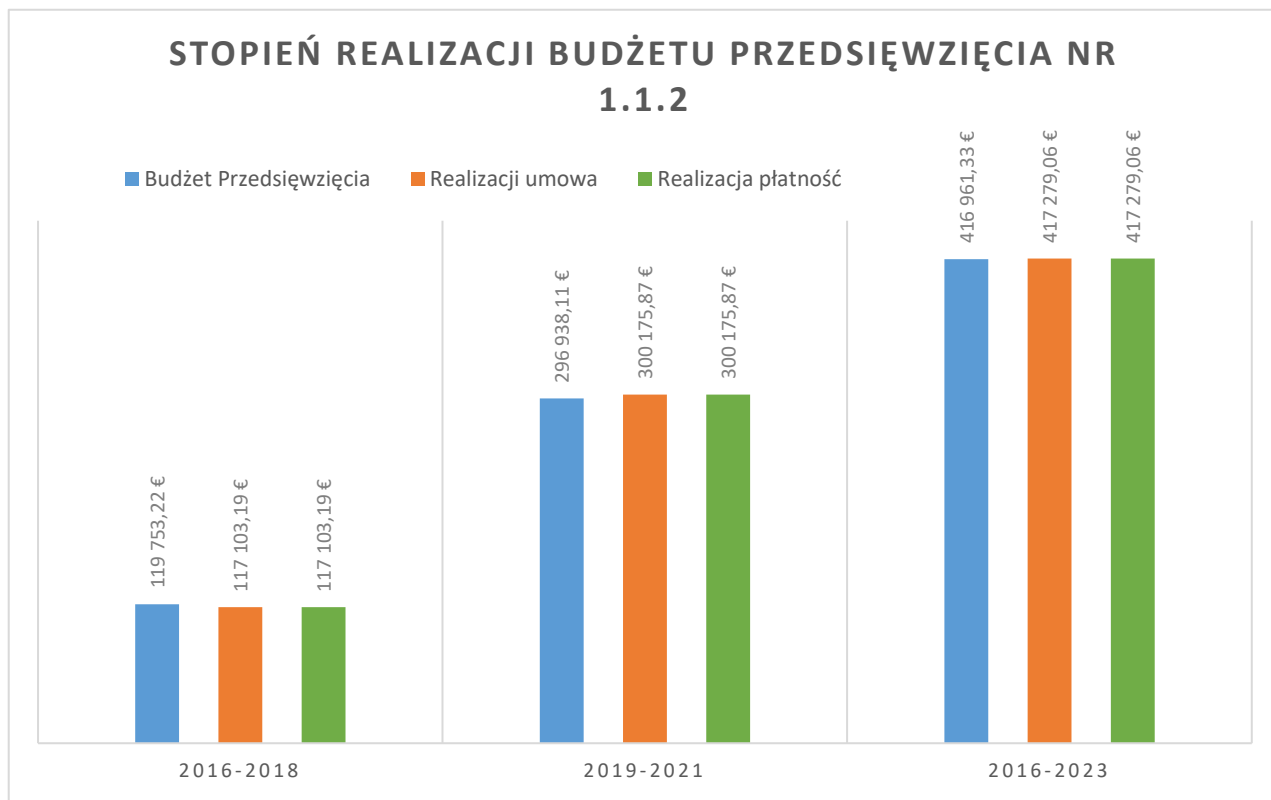
Okres w latach	Wartość wskaźnika założona do realizacji	Realizacja wg Umowy w %	Realizacja wg dokonanych płatności w %
2016-2018 (I kamień)	12	91,67	91,67
2019-2021 (II kamień)	7	100	100
2022-2023 (III kamień)	13	123,08	46,15
2016-2023 (Razem)	32	106,25	75

Wnioski:

Realizacja przedsięwzięcia przebiega w sposób przewidywalny przy niewielkich odchyleniach od założonego planu. Prognozowana realizacja przedsięwzięcia w ujęciu rzeczowym wynosi 106,25 %, natomiast w ujęciu finansowym wynosi 96,86 %. Stopień realizacji przedsięwzięcia w ujęciu finansowym jest nierównomierny z wysokością środków finansowych zablokowanych, w skład których wchodzi środki nienależnie pobrane podlegające zwrotowi na podstawie rozwiązanej umowy o przyznaniu pomocy przez Samorząd Województwa z jednym z beneficjentów naboru 9/2018. Rzeczywiste obciążenie budżetu przedsięwzięcia na dzień

31.12.2023 r. wynosi zatem 785 835,77 €. Należy monitorować Beneficjentów przedsięwzięcia poprzez bieżący kontakt oraz świadczenie doradztwa w zakresie wypełniania wniosków o płatność. Z powodu kończącego się okresu programowania 2014-2020 (finalny termin na rozliczenie operacji to 30.06.2024 r.) oraz długotrwałej procedury windykacji środków, LGD nie będzie mogła wykorzystać środków finansowych należnych z tytułu rozwiązanych umów o przyznaniu pomocy.

➤ **Przedsięwzięcie 1.1.2 „Rozwój przedsiębiorczości na obszarze LGD.”**



Realizacja budżetu Przedsięwzięcia nr 1.1.2:

Okres w latach	Budżet Przedsięwzięcia w €	Realizacja wg Umowy w %	Realizacja wg dokonanych płatności w %
2016-2018 (I kamień)	119 753,22	97,79	97,79
2019-2021 (II kamień)	296 938,11	101,09	101,09
2016-2023 (Razem)	416 691,33	100,14	100,14

Realizacja wskaźnika produktu „Liczba przedsiębiorstw, które rozwinęły działalność”:

Okres w latach	Wartość wskaźnika założona do realizacji	Realizacja wg Umowy w %	Realizacja wg dokonanych płatności w %
2016-2018 (I kamień)	4	50	50
2019-2021 (II kamień)	5	120	120
2016-2023 (Razem)	9	88,89	88,89

Wnioski:

Realizację przedsięwzięcia cechował wysoki stopień odrzuceń złożonych wniosków o przyznanie pomocy oraz rezygnacji wnioskodawców z realizacji operacji na różnych jej etapach. Sytuacja ta spowodowała konieczność ogłaszania kolejnych naborów wniosków o przyznanie pomocy w celu wykorzystania środków finansowych przeznaczonych na realizację przedsięwzięcia w jak największym stopniu. Stopień realizacji przedsięwzięcia w ujęciu rzeczowym finalnie wyniósł 88,89 % z kolei realizacja budżetu przedsięwzięcia wyniosła 417 279,06 € tj. 100,14 %

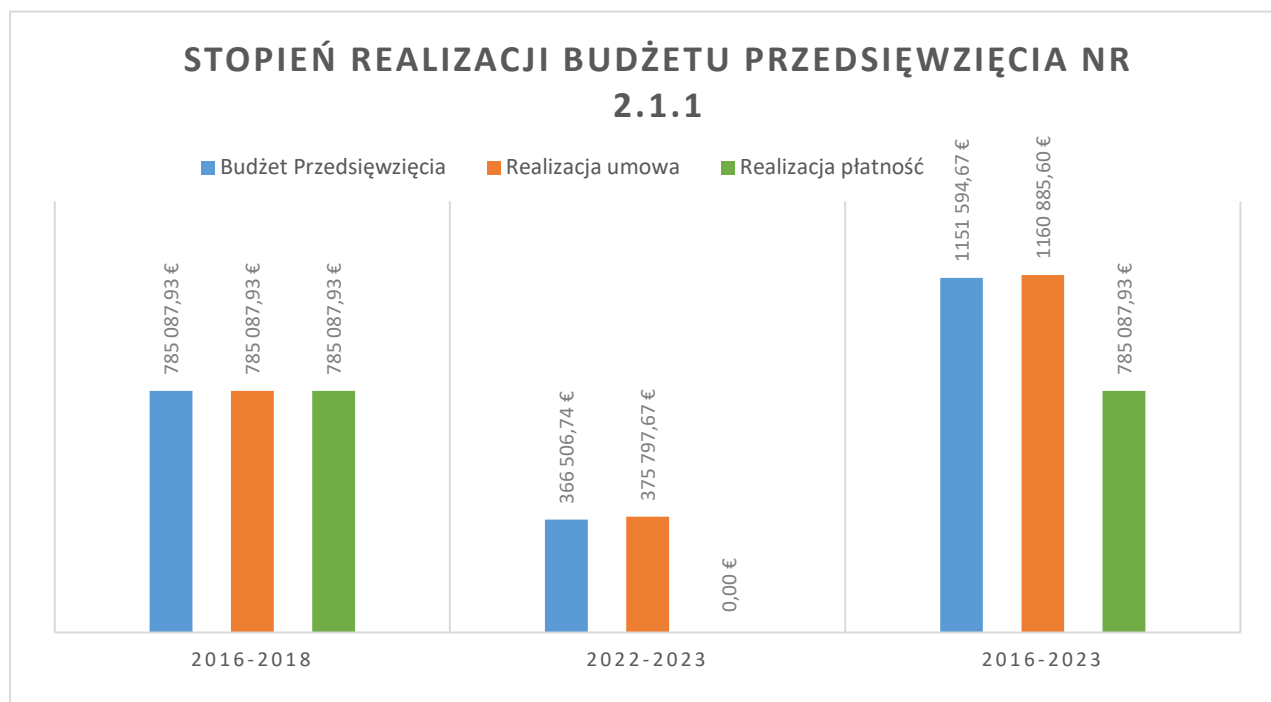
6. Stopień realizacji celu ogólnego nr 2 „Poprawa jakości życia mieszkańców na obszarze LGD”.

2.0	CEL OGÓLNY 2	2. Poprawa jakości życia mieszkańców na obszarze LGD					
2.1	CELE SZCZEGÓŁOWE	2.1 Poprawa warunków życia mieszkańców poprzez budowę i przebudowę infrastruktury technicznej i społecznej					
2.2		2.2 Zachowanie i promocja dziedzictwa lokalnego oraz aktywizacja mieszkańców obszaru LGD					
2.3		2.3 Rozwój współpracy krajowej oraz międzynarodowej					
		<i>Wskaźniki oddziaływania dla celu ogólnego</i>	<i>Jednostka miary</i>	<i>Stan początkowy na 2015 rok</i>	<i>Plan do roku 2023</i>	<i>Stan na rok 2023</i>	
						<i>U</i>	<i>P</i>
W 2.0		Wzrost liczby inicjatyw infrastrukturalnych oraz inicjatyw mających na celu zachowanie i promocje dziedzictwa lokalnego, które uzyskały wsparcie za pomocą LGD	liczba	0	27	32 (118,52%)	25 (92,59%)
		<i>Wskaźnik rezultatu dla celu szczegółowego</i>	<i>Jednostka miary</i>	<i>Stan początkowy na 2015 rok</i>	<i>Plan do roku 2023</i>	<i>Stan na rok 2023</i>	
						<i>U</i>	<i>P</i>
w 2.1		Liczba osób korzystających w nowopowstałych lub przebudowanych obiektach infrastruktury technicznej i społecznej	osoby	0	20100	37 884 (188,48%)	27 239 (135,52%)
w 2.2		Liczba osób uczestniczących w wydarzeniach mających na celu zachowanie oraz promocję dziedzictwa lokalnego	osoby	0	1000	700 (70%)	700 (70%)
		Liczba podmiotów wyposażonych w stroje, instrumenty i inne wyposażenie mające na celu zachowanie oraz promocję dziedzictwa lokalnego	podmioty	0	2	6 (300%)	6 (300%)
		Liczba osób objętych działaniami informacyjnymi i promocyjnymi LGD	osoby	0	17 285	33 115 (191,58%)	32 886 (190,26%)
w 2.3		Liczba nowopowstałych obiektów infrastruktury rekreacyjnej	obiekty	0	14	14 (100%)	14 (100%)
		Liczba wydarzeń o charakterze promocyjno-informacyjnym	wydarzenia	0	4	4 (100%)	4 (100%)

Przedsięwzięcia		Grupy docelowe	Sposób realizacji	Wskaźnik produktu					
				Nazwa	Jednostka miary	Wartość			
						Początkowa 2015 rok	Końcowa 2023 rok	Stan na rok 2023	
								U	P
2.1.1	Budowa i przebudowa infrastruktury technicznej i społecznej	JST., mieszkańcy	konkurs	Liczba zrealizowanych zadań z zakresu budowy i przebudowy infrastruktury technicznej i społecznej	zadania	0	19	23 (121,05%)	16 (84,21%)
2.2.1	Zachowanie oraz promocja dziedzictwa lokalnego	Mieszkańcy, NGO i JST.	projekt grantowy	Liczba zrealizowanych zadań mających na celu zachowanie oraz promocję dziedzictwa lokalnego	zadania	0	8	11 (137,50%)	11 (137,50%)
2.2.2	Aktywizacja mieszkańców obszaru LGD poprzez działania informacyjne i promocyjne	Mieszkańcy, NGO, przedsiębiorcy i JST.	aktywizacja	Liczba zrealizowanych zadań informacyjnych i promocyjnych przez LGD	zadania	0	20	19 (95%)	19 (95%)
2.3.1	Realizacja współpracy krajowej oraz międzynarodowej partnerów realizujących strategię rozwoju	Mieszkańcy	projekt współpracy	Liczba zrealizowanych projektów współpracy krajowej	Szt.	0	2	2 (100%)	2 (100%)
				Liczba zrealizowanych projektów współpracy międzynarodowej	Szt.	0	1	1 (100%)	1 (100%)
SUMA						0	50	56 (112%)	49 (98%)

7. Stopień realizacji celu szczegółowego nr 2.1 „Poprawa warunków życia mieszkańców poprzez budowę i przebudowę infrastruktury technicznej i społecznej” w ujęciu budżetowym.

➤ **Przedsięwzięcie 2.1.1 „Budowa i przebudowa infrastruktury technicznej i społecznej”.**



Realizacja budżetu Przedsięwzięcia nr 2.1.1:

Okres w latach	Budżet Przedsięwzięcia w €	Realizacja wg Umowy w %	Realizacja wg dokonanych płatności w %
2016-2018 (I kamień)	785 087,93	100	100
2022-2023 (III kamień)	366 506,74	102,53	0,00
2016-2023 (Razem)	1 151 594,67	100,81	68,17

Realizacja wskaźnika produktu „Liczba zrealizowanych zadań z zakresu budowy i przebudowy infrastruktury technicznej i społecznej”:

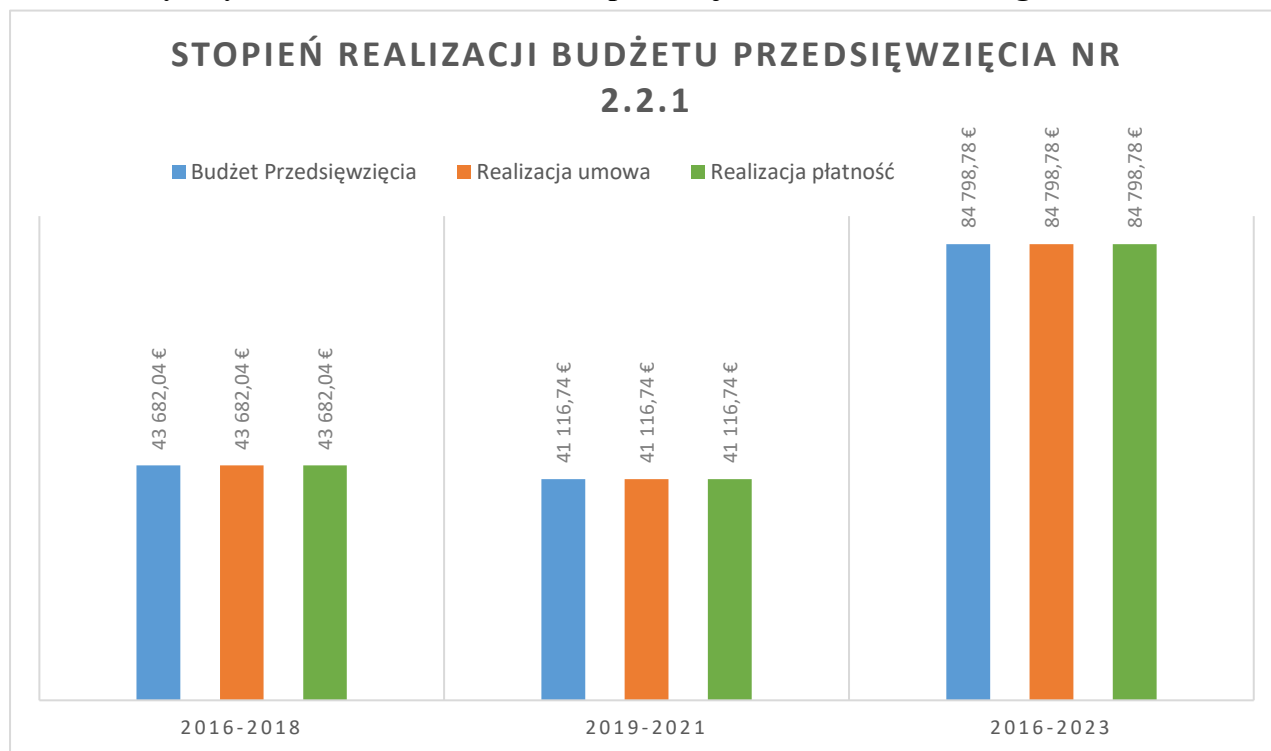
Okres w latach	Wartość wskaźnika założona do realizacji	Realizacja wg Umowy w %	Realizacja wg dokonanych płatności w %
2016-2018 (I kamień)	11	145,45	145,45
2022-2023 (III kamień)	8	87,50	0,00
2016-2023 (Razem)	19	121,05	84,21

Wnioski:

Prognozowany stan realizacji przedsięwzięcia w ujęciu rzeczowym wynosi 121,05 %, natomiast prognozowane wykorzystanie środków finansowych można określić na poziomie 100,81 %, a więc budżet przedsięwzięcia został przekroczony o 9 290,93 €. Sytuacja ta związana jest z zmieniającym się kursem EURO. Należy mieć na uwadze, iż rzeczywista wnioskowana kwota pomocy przez Wnioskodawców będących JSFP nie może przekroczyć 63,63 % środków przewidzianych w ramach danego naboru. Kwoty wyszczególnione w niniejszym raporcie odpowiadają rzeczywistemu obciążeniu budżetu LSR.

8. Stopień realizacji celu szczegółowego nr 2.2 „Zachowanie i promocja dziedzictwa lokalnego oraz aktywizacja mieszkańców obszaru LGD” w ujęciu budżetowym.

➤ **Przedsięwzięcie 2.2.1 „Zachowanie oraz promocja dziedzictwa lokalnego”.**



Realizacja budżetu Przedsięwzięcia nr 2.2.1:

Okres w latach	Budżet Przedsięwzięcia w zł	Realizacja wg Umowy w %	Realizacja wg dokonanych płatności w %
2016-2018 (I kamień)	43 682,04	100	100
2019-2021 (II kamień)	41 116,74	100	100
2016-2023 (Razem)	84 798,78	100	100

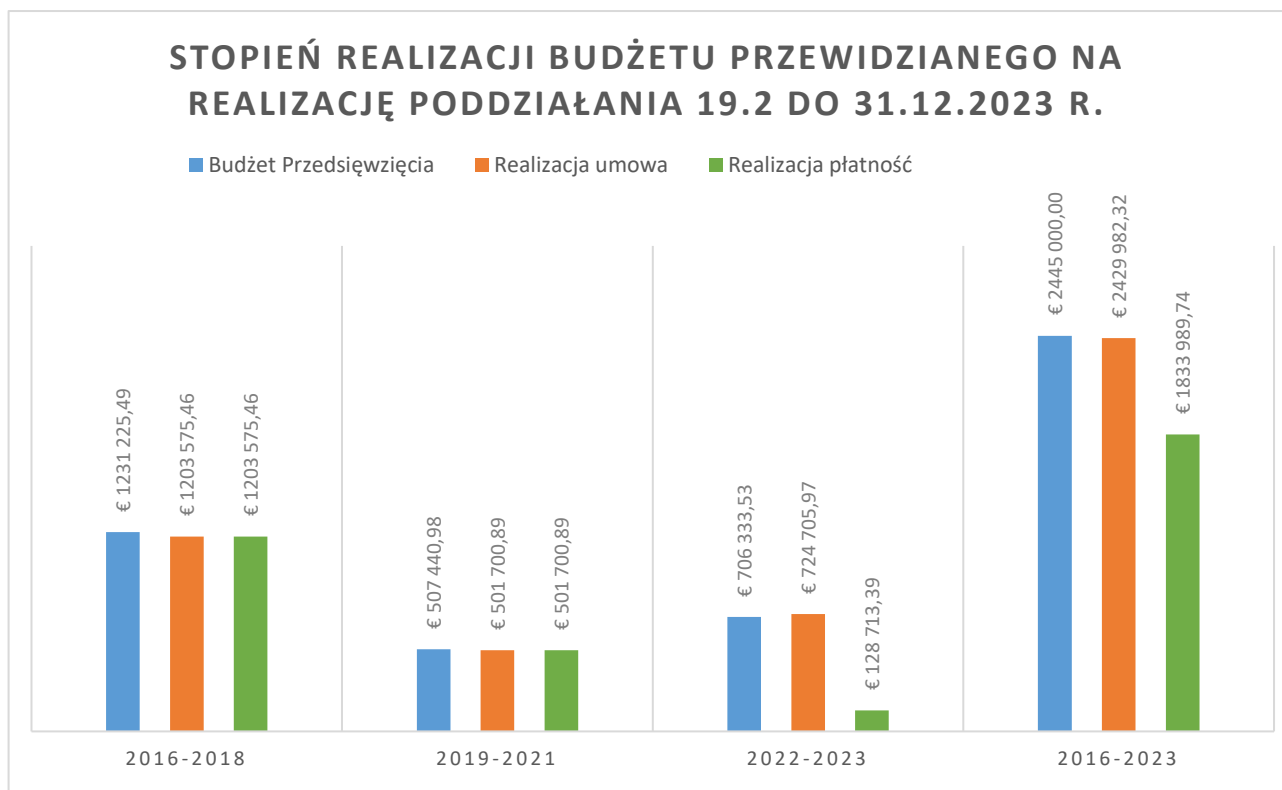
Realizacja wskaźnika produktu „Liczba zrealizowanych zadań z mających na celu zachowanie oraz promocję dziedzictwa lokalnego”:

Okres w latach	Wartość wskaźnika założona do realizacji	Realizacja wg Umowy w %	Realizacja wg dokonanych płatności w %
2016-2018 (I kamień)	4	150	150
2019-2021 (II kamień)	4	125	125
2016-2023 (Razem)	8	137,50	137,50

Wnioski:

Przedsięwzięcie zostało zrealizowane pod względem rzeczowym na poziomie 137,50 % założonego wskaźnika. Natomiast budżet przedsięwzięcia zrealizowano w 100 %.

➤ **Poddziałanie 19.2 „Wsparcie na wdrażanie operacji w ramach strategii rozwoju lokalnego kierowanego przez społeczność”**



Realizacja budżetu przewidzianego na realizację Poddziałania 19.2:

Okres w latach	Budżet Przedsięwzięcia w €	Realizacja wg Umowy w %	Realizacja wg dokonanych płatności w %
2016-2018 (I kamień)	1 231 225,49	97,75	97,75
2019-2021 (II kamień)	507 440,98	98,87	98,87
2022-2023 (III kamień)	706 333,53	102,60	18,22
2016-2023 (Razem)	2 445 000,00	99,39	75,01

Średnia realizacji wskaźników przypisanych do Przedsięwzięć realizujących Poddziałanie 19.2*:

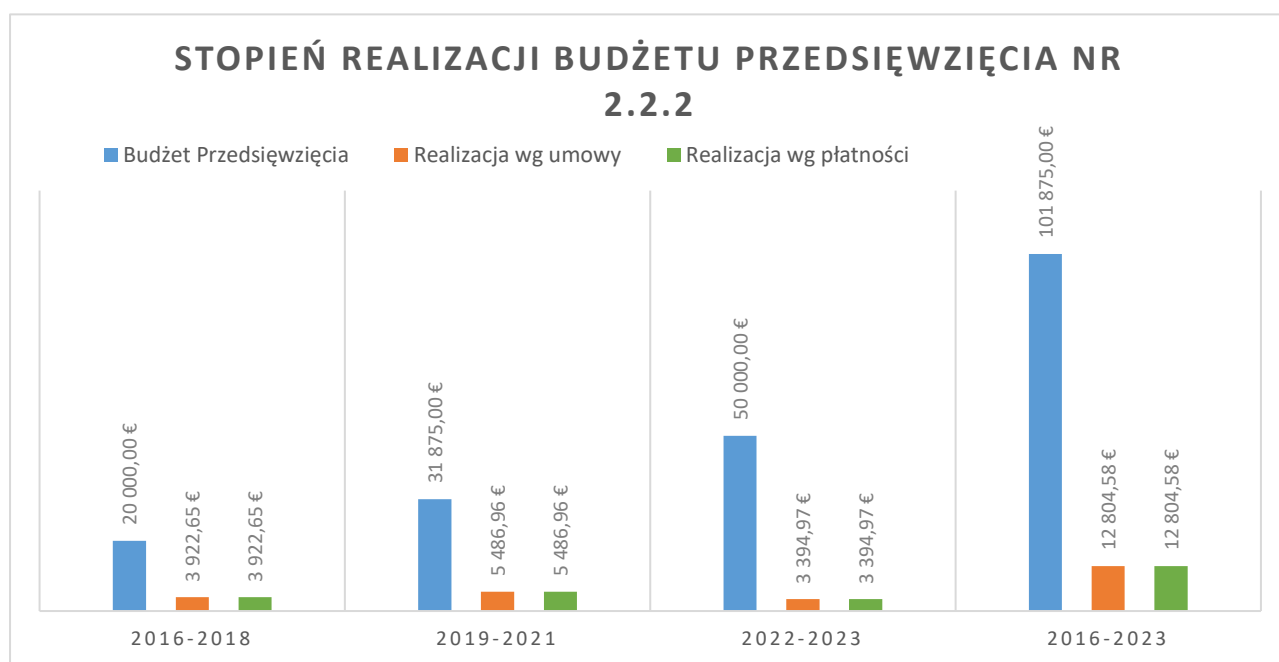
Okres w latach	Realizacja wg Umowy w %	Realizacja wg dokonanych płatności w %
2016-2018 (I kamień)	87,50*	87,50*
2019-2021 (II kamień)	100*	100*
2022-2023 (III kamień)	93,75*	23,08
2016-2023 (Razem)	97,22*	83,37*

*Przy obliczaniu średniej wartości procentowej wskaźników produktu realizujących Poddziałanie 19.2, uwzględniono wartości poszczególnych wskaźników do 100 % ich realizacji.

Wnioski:

Na podstawie zawartych umów o przyznaniu pomocy do końca 2023 roku, można określić prognozowaną średnią realizację Poddziałania 19.2 w ujęciu finansowym na poziomie **99,39 % tj. 2 429 982,32 €**, z kolei w ujęciu rzeczowym na około **97,22 %**.

➤ **Przedsięwzięcie 2.2.2 „Aktywizacja mieszkańców obszaru LGD poprzez działania informacyjne i promocyjne”.**



Realizacja budżetu Przedsięwzięcia nr 2.2.2:

Okres w latach	Budżet Przedsięwzięcia w €	Realizacja wg umowy w %	Realizacja wg dokonanych płatności w %
2016-2018 (I kamień)	20 000,00	19,61	19,61
2019-2021 (II kamień)	31 875,00	17,21	17,21
2022-2023 (III kamień)	50 000,00	6,79	6,79
2016-2023 (Razem)	101 875,00	12,57	12,57

Realizacja wskaźnika produktu „Liczba zrealizowanych zadań informacyjnych i promocyjnych przez LGD”:

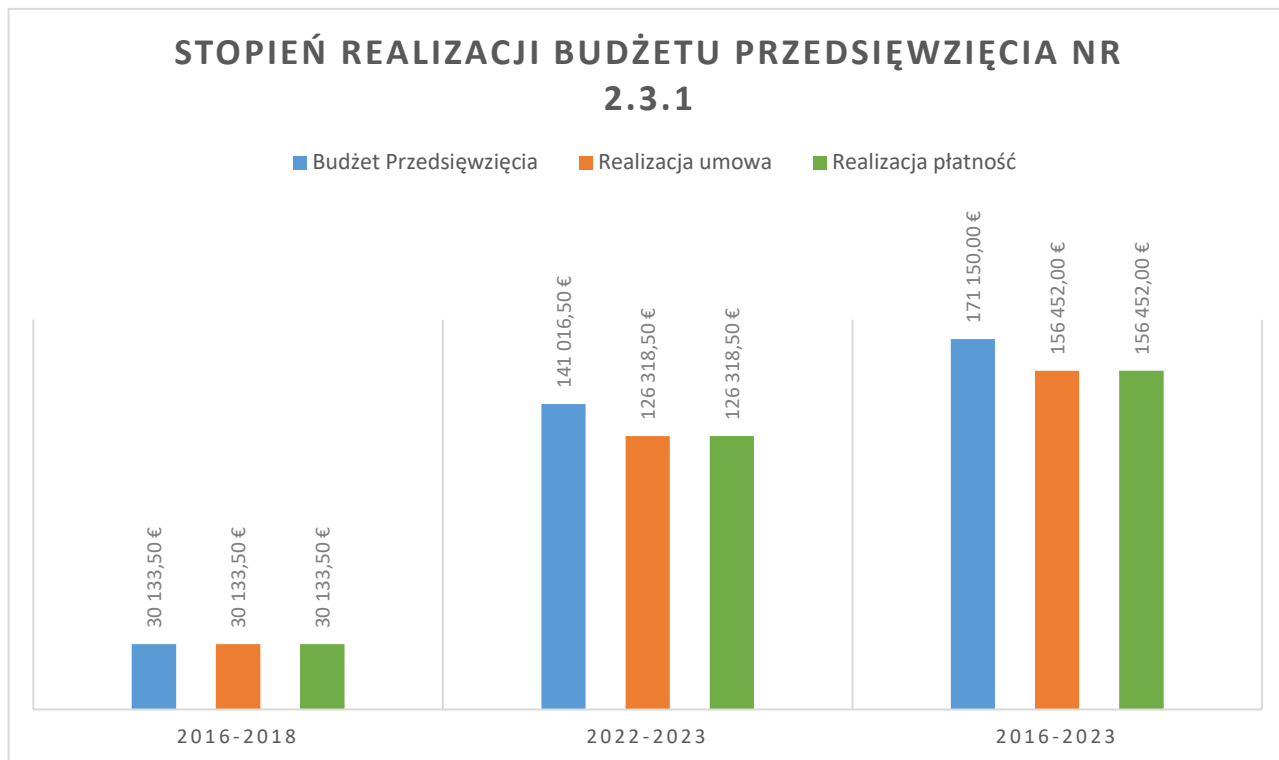
Okres w latach	Wartość wskaźnika założona do realizacji	Stopień realizacji w %	Realizacja wg dokonanych płatności w %
2016-2018 (I kamień)	8	100	100
2019-2021 (II kamień)	8	100	100
2022-2023 (III kamień)	4	75	75
2016-2023 (Razem)	20	95	95

Wnioski:

Realizacja budżetu Przedsięwzięcia nr 2.2.2 następuje w sposób nieprzewidywalny w stosunku do założeń LSR w ujęciu finansowym. Koszt realizacji wszystkich przewidzianych zadań w kamieniach milowych okazał się niższy niż założony pierwotnie. Większość zadań wyszczególnionych w *Planie Komunikacji* została wykonana przez pracowników Biura LGD, bez potrzeby zlecenia wykonania tych zadań podmiotom zewnętrznym, ograniczając tym samym koszty. Z powodu niskich kosztów poniesionych zadań zaleca się ich wykorzystanie na **koszty bieżące w ramach poddziałania 19.4.**

9. Stopień realizacji celu szczegółowego nr 2.3 „Rozwój współpracy krajowej oraz międzynarodowej” w ujęciu budżetowym.

- **Przedsięwzięcie 2.3.1 „Realizacja współpracy krajowej i międzynarodowej partnerów realizujących strategię rozwoju”.**



Realizacja budżetu Przedsięwzięcia nr 2.3.1:

Okres w latach	Budżet Przedsięwzięcia w €	Realizacja wg Umowy w %	Realizacja wg dokonanych płatności w %
2016-2018 (I kamień)	30 133,50	100	100
2022-2023 (II kamień)	141 016,50	89,58	89,58
2016-2023 (Razem)	171 150,00	91,41	91,41

Realizacja wskaźników produktu „Liczba zrealizowanych projektów współpracy krajowej” oraz „Liczba zrealizowanych projektów współpracy międzynarodowej”:

Okres w latach	Nazwa wskaźnika	Wartość wskaźnika założona do realizacji	Realizacja wg Umowy w %	Realizacja wg dokonanych płatności w %
2016-2018 (I kamień)	Liczba zrealizowanych projektów współpracy krajowej	1	100	100
	Liczba zrealizowanych projektów współpracy międzynarodowej	1	100	100
2022-2023 (III kamień)	Liczba zrealizowanych projektów współpracy krajowej	1	100	100
2016-2023 (Razem)		3	100	100

Wnioski:

Realizacja Przedsięwzięcia przebiega w sposób zaplanowany i przewidywalny. Przedsięwzięcie zostało zrealizowane za pomocą trzech operacji:

- Sieć Infrastruktury Rekreacyjnej (78 534,00 zł, tj. 19 633,50 €) – zrealizowany projekt współpracy krajowej w 2019 r.;
- Międzynarodowa Promocja Enoturystyki i Dziedzictwa Lokalnego (42 000,00 zł, tj. 10 500,00 €) – zrealizowany projekt współpracy międzynarodowy w 2020 r.;
- Sieć Infrastruktury Rekreacyjno-Edukacyjnej dla Dzieci (505 274,00 zł, tj. 126 318,50 €) – zrealizowany projekt współpracy krajowej, polegający na budowie sieci obiektów rekreacyjnych w postaci placów zabaw. Projekt zrealizowany wraz z Czarnorzecko-Strzyżowską Lokalną Grupą Działania na podstawie umowy partnerskiej z dnia 31.05.2021 r. 10.08.2023 r. za pomocą aneksu do umowy o przyznaniu pomocy zwiększono kwotę przyznanej pomocy z poziomu 462 171,00 zł do poziomu 505 274,00 zł.

Stopień realizacji celu szczegółowego nr 2.3 oraz Poddziałania 19.3 „Przygotowanie i realizacja działań w zakresie współpracy z lokalną grupą działania” pokrywa się ze stopniem realizacji przedsięwzięcia nr 2.3.1.

10. Przedstawienie stopnia realizacji Planu Komunikacji

Okres	Cel komunikacji	Działanie komunikacyjne	Grupa docelowa	Środki/narzędzia komunikacji	Zakładane wskaźniki		Stopień realizacji w 2021 roku	Planowane efekty	Stopień realizacji do 31.12.2023		
					Jednostka miary	Wartość					
2016 r.- 2018 r.	1. Podniesienie świadomości społecznej w zakresie możliwości pozyskiwania środków unijnych w ramach poddziałania 19.2 Wsparcie na wdrażanie operacji w ramach strategii rozwoju lokalnego kierowanego przez społeczność w ramach PROW 2014-2020	Kampania informacyjna dotycząca naborów wniosków, informująca o głównych założeniach LSR 2014-2020	Istniejący przedsiębiorcy, potencjalni przedsiębiorcy, grupy osób defaworyzowanych (przede wszystkim osoby bezrobotne, w szczególności kobiety, ludzie młodzi w wieku 18-34 lat, osoby w wieku 50+, rolnicy), rolnicy zamierzający otworzyć działalność na bazie gospodarstwa rolnego, osoby prawne, jednostki samorządu terytorialnego, zorganizowane grupy zainteresowań, organizacje pozarządowe oraz mieszkańcy.	Artykuły na portalach społecznościowych	Liczba artykułów	3	6 (200 %)	Odzew czytelników (internetowy, telefoniczny lub osobisty w biurze LGD), Liczba odwiedzin na stronie LGD Nowa Galicja: 1500	6548 (436 %)		
				Artykuły na portalach LGD i UG;							
				Spotkania informacyjno-szkoleniowe	Liczba spotkań	14	17 (121 %)			Udział w spotkaniach co najmniej 100 osób	90 (90 %)
				Doradztwo indywidualne	Liczba osób objętych doradztwem	50	77 (154 %)			Złożenie ok. 25 wniosków aplikacyjnych	27 (108 %)
				Materiały informacyjne (np. broszury, ulotka)	Nakład	1	1 (100 %)	Liczba osób objętych działaniami informacyjnymi: 5000 os.	5000 (100 %)		
2016- 2018	Promocja LGD i założeń LSR oraz aktywizacja społeczności lokalnej we wdrażanie LSR.	Kampania promocyjna dotycząca działalności LGD i założeń LSR	mieszkańcy obszaru LGD, osoby z grup defaworyzowanych (przede wszystkim osoby bezrobotne, w szczególności kobiety, ludzie młodzi w wieku 18-34 lat, osoby w wieku 50+, rolnicy, osoby niepełnosprawne) osoby spoza terenu LGD, instytucje publiczne, organizacje pozarządowe, grupy niesformalizowane.	materiały promocyjne(np. gadzety),	Komplet	1	1 (100 %)	Liczba osób objętych kampanią promocyjną: 1000	1000 (100 %)		
				Wydarzenia o charakterze promocyjnym (targi, konkursy itp.)	Wydarzenie	1	1 (100 %)	Liczba osób biorąca udział w wydarzeniach o charakterze promocyjnym: 20	20 (100 %)		
				udział LGD w organizowanych przez podmioty zewnętrzne wydarzeniach takich jak imprezy, konkursy, targi itp.	Wydarzenie	1	2 (200 %)	Liczba osób biorąca udział w wydarzeniach o charakterze promocyjnym: 10	12 (120 %)		
2016- 2018	3.Uzyskanie informacji zwrotnej na temat jakości pracy biura LGD, oraz efektywności działań komunikacyjnych i zastosowanych środków przekazu, a także zidentyfikowanie problemów związanych z realizacją LSR	Uzyskanie informacji zwrotnej na temat jakości pracy biura LGD, oraz efektywności działań komunikacyjnych i zastosowanych środków przekazu.	Podmioty, do których skierowane zostaną działania komunikacyjne określone w 1 i 2 celu komunikacyjnym.	Badanie ankietowe skierowane drogą elektroniczną lub bezpośrednio	Liczba ankietowanych	25	25 (100 %)	Zebranie opinii dot. jakości pomocy świadczonej przez LGD; Identyfikacja ew. problemów komunikacyjnych;	n/d		

2019-2021	1. Podniesienie świadomości społecznej w zakresie możliwości pozyskiwania środków unijnych w ramach poddziałania 19.2 Wsparcie na wdrażanie operacji w ramach strategii rozwoju lokalnego kierowanego przez społeczność w ramach PROW 2014-2020	Kampania informacyjna dotycząca naborów wniosków, informująca o głównych założeniach LSR 2014-2020	Istniejący przedsiębiorcy, potencjalni przedsiębiorcy, grupy osób defaworyzowanych (przede wszystkim osoby bezrobotne, w szczególności kobiety, ludzie młodzi w wieku 18-34 lat, osoby w wieku 50+, rolnicy), rolnicy zamierzający otworzyć działalność na bazie gospodarstwa rolnego, osoby prawne, JST, zorganizowane grupy zainteresowań, organizacje pozarządowe oraz mieszkańcy.	Artykuły na portalach społecznościowych	Liczba artykułów	4	7 (175 %)	Odzew czytelników (internetowy, telefoniczny lub osobisty w biurze LGD), Liczba odwiedzin na stronie LGD Nowa Galicja: 3000	12 245 (408,17 %) w tym 5 276 w okresie 2022-2023
				Spotkania informacyjno-szkoleniowe	Liczba spotkań	14	14 (100 %)	Udział w spotkaniach co najmniej 70 osób	49 (70 %)
				Doradztwo indywidualne	Liczba osób objętych doradztwem	65	94 (144,62 %) w tym 22 w okresie 2022-2023	Złożenie ok. 30 wniosków aplikacyjnych	29 (96,67 %)
				Materiały informacyjne (np. broszury, ulotka)	Wydanie	1	1 (100 %)	Liczba osób objętych działaniami informacyjnymi: 5000 os.	5000 (100 %)
2019-2021	2.Promocja LGD i założeń LSR oraz aktywizacja społeczności lokalnej we wdrażanie LSR.	Kampania promocyjna dotycząca działalności LGD i założeń LSR	mieszkańcy obszaru LGD, osoby z grup defaworyzowanych (przede wszystkim osoby bezrobotne, w szczególności kobiety, ludzie młodzi w wieku 18-34 lat, osoby w wieku 50+, rolnicy, osoby niepełnosprawne), osoby spoza terenu LGD, instytucje publiczne, organizacje pozarządowe, grupy niesformalizowane.	materiały promocyjne(np. gadżety),	Komplet	1	1 (100 %)	Liczba osób objętych kampanią promocyjną: 1000	1000 (100 %)
				Wydarzenia o charakterze promocyjnym (targi, konkursy itp.)	Wydarzenie	1	1 (100 %)	Liczba osób biorąca udział w wydarzeniach o charakterze promocyjnym: 20	20 =< X (100 %)
				Udział LGD w organizowanych przez podmioty zewnętrzne wydarzeniach takich jak imprezy, konkursy, targi itp.	Wydarzenie	1	1 (100 %)	Liczba osób biorąca udział w wydarzeniach o charakterze promocyjnym: 10	5 (50 %)
2019-2021	3.Uzyskanie informacji zwrotnej na temat jakości pracy biura LGD, oraz efektywności działań komunikacyjnych i zastosowanych środków przekazu, a także zidentyfikowanie problemów z realizacją LSR	Uzyskanie informacji zwrotnej na temat jakości pracy biura LGD, oraz efektywności działań komunikacyjnych i zastosowanych środków przekazu.	Podmioty, do których skierowane zostaną działania komunikacyjne określone w 1 i 2 celu komunikacyjnym.	Badanie ankietowe skierowane drogą elektroniczną lub bezpośrednio	Liczba ankietowanych	20	21 (105%)	Zebranie opinii dot. jakości pomocy świadczonej przez LGD; Identyfikacja ew. problemów komunikacyjnych;	n/d
2022-2023	2.Promocja LGD i założeń LSR oraz aktywizacja społeczności lokalnej we wdrażanie LSR.	Kampania promocyjna dotycząca działalności LGD i założeń LSR	mieszkańcy obszaru LGD, osoby z grup defaworyzowanych (przede wszystkim osoby bezrobotne, w szczególności kobiety, ludzie młodzi	materiały promocyjne (np. publikacje),	Wydarzenie	1	1	Liczba osób objętych kampanią promocyjną: 1000	1 050 (105%)

			w wieku 18-34 lat, osoby w wieku 50 +, rolnicy, osoby niepełnosprawne),osoby spoza terenu LGD, instytucje publiczne, organizacje pozarządowe, grupy niesformalizowane.	Wydarzenia o charakterze promocyjnym (targi, konkursy, imprezy itp.)	Wydarzenie	1	1	Liczba osób biorąca udział w wydarzeniach o charakterze promocyjnym: 1000	1000 =<X (100 %)
				Udział LGD w organizowanych przez podmioty zewnętrzne wydarzeniach takich jak imprezy, konkursy, targi itp.	Wydarzenie	1	1	Liczba osób biorąca udział w wydarzeniach o charakterze promocyjnym: 20	20 =< X (100 %)
2022-2024	3.Uzyskanie informacji zwrotnej na temat jakości pracy biura LGD, oraz efektywności działań komunikacyjnych i zastosowanych środków przekazu, a także zidentyfikowanie problemów związanych z realizacją LSR	Uzyskanie informacji zwrotnej na temat jakości pracy biura LGD, oraz efektywności działań komunikacyjnych i zastosowanych środków przekazu.	Podmioty, do których skierowane zostaną działania komunikacyjne określone w 1 i 2 celu komunikacyjnym.	Badanie ankietowe skierowane drogą elektroniczną lub bezpośrednio	Liczba ankietowanych	30	0	Zebranie opinii dot. jakości pomocy świadczonej przez LGD; Identyfikacja ew. problemów komunikacyjnych;	0

11. Opis zrealizowanych zadań wynikających z Planu komunikacji za 2016 rok.

Nazwa zadania:

Zakup materiałów promocyjnych

Termin realizacji:

07.07.2016 r. do 12.07.2016 r.

Opis zadania:

W ramach zadania zakupiono jeden komplet materiałów promocyjnych tj. 1000 szt. długopisów , 1000 szt. balonów lateksowych oraz 1 szt. Rollup. Łączny koszt zadania wyniósł 1912,65 zł.

Liczba zakupionych kompletów = 1

Liczba osób objętych kampanią promocyjną = 1000

Nazwa zadania:

Zakup materiałów informacyjnych

Termin realizacji:

07.07.2016 r.

Opis zadania:

W ramach zadania zakupiono 5000 szt. ulotek informujących zasadach udzielania wsparcia w ramach poddziałania 19.2 „Wsparcie na wdrażanie operacji w ramach strategii rozwoju lokalnego kierowanego przez społeczność”. Łączny koszt zadania wyniósł 315,00 zł

Liczba wydanych kompletów = 1

Liczba osób objętych działaniami informacyjnymi = 5000

Nazwa zadania:

Galicyjski Jarmark Zdrowej Żywności – wydarzenie o charakterze promocyjnym

Termin realizacji:

06.08.2016 r.

Opis zadania:

Wydarzenie skupiało się na promocji zdrowej i naturalnej żywności z obszaru LSR oraz promocji lokalnych wytwórców. W wydarzeniu wzięło udział 20 wystawców. Łączny koszt zadania wyniósł: 11 927,45 zł

Liczba wydarzeń = 1

Liczba osób biorących udział w wydarzeniach o charakterze promocyjnym = 20

Nazwa zadania:

Spotkania informacyjno-szkoleniowe

Termin realizacji:

17.10.2016 r. do 26.10.2016 r.

Opis zadania:

W ramach zadania zorganizowano 7 spotkań informacyjnych dotyczących zasad udzielania wsparcia w ramach poddziałania 19.2 „Wsparcie na wdrażanie operacji w ramach strategii rozwoju lokalnego kierowanego przez społeczność” oraz 1 szkolenie z zakresu wypełniania wniosku o przyznanie pomocy oraz biznesplanu. We wszystkich spotkaniach wzięło udział 58 osób. Łączny koszt zadania wyniósł: 1 535,50 zł.

Liczba spotkań = 8

Liczba osób biorących udział w spotkaniach = 58

Nazwa zadania:

Artykuły na portalach społecznościowych oraz stronach internetowych LGD i Gmin członkowskich

Termin realizacji:

10.10.2016 – 28.12.2016

Opis zadania:

W ramach zadania zamieszczono szereg artykułów informujących o prowadzonych naborach (*Tworzenie przedsiębiorczości na obszarze LGD, Rozwój przedsiębiorczości na obszarze LGD, Tworzenie inkubatorów na obszarze LGD oraz Budowa i przebudowa infrastruktury technicznej i społecznej*) wniosków o udzielenie pomocy w ramach podziałania 19.2 „Wsparcie na wdrażanie operacji w ramach strategii rozwoju lokalnego kierowanego przez społeczność”. Powyższe zadanie nie generuje kosztów.

Liczba artykułów na portalu LGD = 2

Nazwa zadania:

Doradztwo indywidualne

Termin realizacji:

01.06.2016 r. do 31.12.2016 r.

Opis zadania:

W ramach zadania udzielono doradztwa indywidualnego 45 podmiotom zainteresowanym pozyskaniem wsparcia w ramach poddziałania 19.2 „Wsparcie na wdrażanie operacji w ramach strategii rozwoju lokalnego kierowanego przez społeczność”. Powyższe zadanie nie generuje kosztów.

Liczba osób objętych doradztwem = 45

Liczba złożonych wniosków aplikacyjnych = 13

12. Opis zrealizowanych zadań wynikających z Planu komunikacji za 2017 rok.

Nazwa zadania:

Artykuły na portalach społecznościowych oraz stronach internetowych LGD i Gmin członkowskich

Termin realizacji:

22.05.2017 – 23.06.2017 oraz 27.06.2017 – 11.08.2017

Opis zadania:

W ramach zadania zamieszczono szereg artykułów informujących o prowadzonych naborach (*Zachowanie oraz promocja dziedzictwa lokalnego oraz Budowa i przebudowa infrastruktury technicznej i społecznej*) wniosków o udzielenie pomocy w ramach podziałania 19.2 „Wsparcie na wdrażanie operacji w ramach strategii rozwoju lokalnego kierowanego przez społeczność”. Powyższe zadanie nie generuje kosztów.

Liczba artykułów na portalu LGD = 2

Nazwa zadania:

Spotkania informacyjno-szkoleniowe

Termin realizacji:

26.06.2017 - 29.06.2017

Opis zadania:

W ramach zadania zorganizowano 7 spotkań informacyjnych dotyczących zasad udzielania wsparcia w ramach poddziałania 19.2 „Wsparcie na wdrażanie operacji w ramach strategii rozwoju lokalnego kierowanego przez społeczność” dotyczących *Zachowania oraz promocji dziedzictwa lokalnego*. We wszystkich spotkaniach wzięło udział 21 osób. Łączny koszt zadania wyniósł: 0,00 zł.

Liczba spotkań = 7

Liczba osób biorących udział w spotkaniach = 21

Nazwa zadania:

Doradztwo indywidualne

Termin realizacji:

01.01.2017 r. do 31.12.2017 r.

Opis zadania:

W ramach zadania udzielono doradztwa indywidualnego 14 podmiotom zainteresowanym pozyskaniem wsparcia w ramach poddziałania 19.2 „Wsparcie na wdrażanie operacji w ramach strategii rozwoju lokalnego kierowanego przez społeczność”. Powyższe zadanie nie generuje kosztów.

Liczba osób objętych doradztwem = 14

Liczba złożonych wniosków aplikacyjnych = 8

13. Opis zrealizowanych zadań wynikających z Planu komunikacji za 2018 rok.

Nazwa zadania:

Spotkania informacyjno-szkoleniowe

Termin realizacji:

06.06.2018 r. oraz 08.11.2018 r.

Opis zadania:

W ramach zadania zorganizowano 2 spotkania informacyjne dotyczące zasad udzielania wsparcia w ramach poddziałania 19.2 „Wsparcie na wdrażanie operacji w ramach strategii rozwoju lokalnego kierowanego przez społeczność” dotyczących *Rozwijania działalności gospodarczej oraz Podejmowania działalności gospodarczej*. We wszystkich spotkaniach wzięło udział 11 osób. Łączny koszt zadania wyniósł: 0,00 zł.

Liczba spotkań = 2

Liczba osób biorących udział w spotkaniach = 11

Nazwa zadania:

Artykuły na portalach społecznościowych oraz stronach internetowych LGD i Gmin członkowskich

Termin realizacji:

13.06.2018 – 16.07.2018 oraz 13.11.2018 – 17.12.2018

Opis zadania:

W ramach zadania zamieszczono szereg artykułów informujących o prowadzonych naborach (*Rozwijanie działalności gospodarczej oraz Podejmowanie działalności gospodarczej*) wniosków o udzielenie pomocy w ramach podziałania 19.2 „Wsparcie na wdrażanie operacji w ramach strategii rozwoju lokalnego kierowanego przez społeczność”. Powyższe zadanie nie generuje kosztów.

Liczba artykułów na portalu LGD = 2

Nazwa zadania:

Doradztwo indywidualne

Termin realizacji:

01.01.2018 r. do 31.12.2018 r.

Opis zadania:

W ramach zadania udzielono doradztwa indywidualnego 18 podmiotom zainteresowanym pozyskaniem wsparcia w ramach podziałania 19.2 „Wsparcie na wdrażanie operacji w ramach strategii rozwoju lokalnego kierowanego przez społeczność”. Powyższe zadanie nie generuje kosztów.

Liczba osób objętych doradztwem = 18

Liczba złożonych wniosków aplikacyjnych = 6

Nazwa zadania:

Udział LGD w organizowanych przez podmioty zewnętrzne wydarzeniach – XI Podkarpackie Miodobranie oraz I Forum Ekonomii Społecznej w Gminie Kołaczycach

Termin realizacji:

01.07.2018 r. oraz 13.10.2018 r.

Opis zadania:

W ramach zadania wzięto udział w 2 wydarzeniach organizowanych przez podmioty zewnętrzne tj. XI Podkarpackie Miodobranie (10 osób) oraz I Forum Ekonomii Społecznej w Gminie Kołaczyce (2 osoby).

Liczba wydarzeń = 2

Liczba osób biorąca udział w wydarzeniach o charakterze promocyjnym = 12

Nazwa zadania:

Ocena jakości pracy Biura LGD oraz efektywności działań komunikacyjnych i zastosowanych środków przekazu

Termin realizacji:

Od 11.12.2018 r. -

Opis zadania:

W ramach zadania umieszczono ankietę w formie elektronicznej na stronie internetowej Stowarzyszenia Pn. Lokalna Grupa Działania Nowa Galicja

Liczba ankietowanych = 25

14. Opis zrealizowanych zadań wynikających z Planu komunikacji za 2019 rok.

Nazwa zadania:

Spotkania informacyjno-szkoleniowe

Termin realizacji:

09.04.2019 – 12.04.2019 oraz 04.11.2019 – 07.11.2019

Opis zadania:

W ramach zadania zorganizowano 7 spotkań informacyjnych dotyczących zasad udzielania wsparcia w ramach poddziałania 19.2 „Wsparcie na wdrażanie operacji w ramach strategii rozwoju lokalnego kierowanego przez społeczność” dotyczących *Rozwijania działalności gospodarczej* oraz *Podejmowania działalności gospodarczej*, oraz 7 spotkań dotyczących *Zachowania oraz promocji dziedzictwa lokalnego* oraz *Budowy i przebudowy infrastruktury technicznej i społecznej*.

We wszystkich spotkaniach wzięło udział 49 osób. Łączny koszt zadania wyniósł: 0,00 zł.

Liczba spotkań = 14

Liczba osób biorących udział w spotkaniach = 49

Nazwa zadania:

Artykuły na portalach społecznościowych oraz stronach internetowych LGD i Gmin członkowskich

Termin realizacji:

09.04.2019 – 21.05.2019 oraz 08.11.2019 – 18.12.2019

Opis zadania:

W ramach zadania zamieszczono szereg artykułów informujących o prowadzonych naborach (*Rozwijanie działalności gospodarczej, Podejmowanie działalności gospodarczej w terminie 04.2019 do 05.2019* oraz *Zachowanie oraz promocja dziedzictwa lokalnego, Budowa i przebudowa infrastruktury technicznej i społecznej w terminie 11.2019 do 12.2019*) wniosków o udzielenie pomocy w ramach poddziałania 19.2 „Wsparcie na wdrażanie operacji w ramach strategii rozwoju lokalnego kierowanego przez społeczność”. Powyższe zadanie nie generuje kosztów.

Liczba artykułów na portalu LGD = 2

Nazwa zadania:

Doradztwo indywidualne

Termin realizacji:

01.01.2019 r. do 31.12.2019 r.

Opis zadania:

W ramach zadania udzielono doradztwa indywidualnego 39 podmiotom zainteresowanym pozyskaniem wsparcia w ramach poddziałania 19.2 „Wsparcie na wdrażanie operacji w ramach strategii rozwoju lokalnego kierowanego przez społeczność”. Powyższe zadanie nie generuje kosztów.

Liczba osób objętych doradztwem = 39

Liczba złożonych wniosków aplikacyjnych = 13

Nazwa zadania:

Zakup materiałów informacyjnych

Termin realizacji:

01.05.2019 r.

Opis zadania:

W ramach zadania wykonano 5000 szt. ulotek informujących o zasadach udzielania wsparcia w ramach poddziałania 19.2 „Wsparcie na wdrażanie operacji w ramach strategii rozwoju lokalnego kierowanego przez społeczność”. Zadanie zostało wykonane własnymi środkami Biura LGD oraz nie generowało dodatkowych kosztów.

Liczba wydanych kompletów = 1

Liczba osób objętych działaniami informacyjnymi = 5000

Nazwa zadania:

Udział LGD w organizowanych przez podmioty zewnętrzne wydarzeniach – Dni Otwarte Funduszy Europejskich „Podkarpackie z tradycjami – Polska różnorodna dzięki Funduszom Europejskim ”

Termin realizacji:

11.05.2019 r.

Opis zadania:

W ramach zadania wzięto udział w 1 wydarzeniu organizowanym przez podmiot zewnętrzny tj. Marszałek Województwa Podkarpackiego, Samorząd Miasta Stalowa Wola oraz Wójt Gminy Zaleszany .

Liczba wydarzeń = 1

Liczba osób biorąca udział w wydarzeniach o charakterze promocyjnym = 5

Nazwa zadania:

Zakup materiałów promocyjnych

Termin realizacji:

04.12.2019 r.

Opis zadania:

W ramach zadania zakupiono jeden komplet materiałów promocyjnych tj. 500 szt. toreb lnianych – dużych oraz 500 szt. toreb lnianych - małych. Łączny koszt zadania wyniósł 7 090,95 zł.

Liczba zakupionych kompletów = 1

Liczba osób objętych kampanią promocyjną = 1000

15. Opis zrealizowanych zadań wynikających z Planu komunikacji za 2020 rok.

Nazwa zadania:

Artykuły na portalach społecznościowych oraz stronach internetowych LGD i Gmin członkowskich

Termin realizacji:

07.09.2020 – 20.10.2020

Opis zadania:

W ramach zadania zamieszczono artykuł informujący o prowadzonym naborze (*Rozwijanie działalności gospodarczej*) wniosków o udzielenie pomocy w ramach poddziałania 19.2 „Wsparcie na wdrażanie operacji w ramach strategii rozwoju lokalnego kierowanego przez społeczność”. Powyższe zadanie nie generuje kosztów.

Liczba artykułów na portalu LGD = 1

Nazwa zadania:

Doradztwo indywidualne

Termin realizacji:

01.01.2020 r. do 31.12.2020 r.

Opis zadania:

W ramach zadania udzielono doradztwa indywidualnego 13 podmiotom zainteresowanym pozyskaniem wsparcia w ramach poddziałania 19.2 „Wsparcie na wdrażanie operacji w ramach strategii rozwoju lokalnego kierowanego przez społeczność”. Powyższe zadanie nie generuje kosztów.

Liczba osób objętych doradztwem = 13

Liczba złożonych wniosków aplikacyjnych = 1

16. Opis zrealizowanych zadań wynikających z Planu komunikacji za 2021 rok.

Nazwa zadania:

Artykuły na portalach społecznościowych oraz stronach internetowych LGD i Gmin członkowskich

Termin realizacji:

27.05.2021 – 06.07.2021 oraz 13.12.2020 – 31.12.2021 (zadanie realizowane na przełomie 2021/2022 r., końcowym terminem realizacji zadania jest 24.01.2022 r.)

Opis zadania:

W ramach zadania zamieszczono artykuły informujące o prowadzonych naborach (*Podejmowanie działalności gospodarczej x2, Rozwijanie działalności gospodarczej oraz Budowa i przebudowa infrastruktury technicznej i społecznej*) wniosków o udzielenie pomocy w ramach poddziałania 19.2 „Wsparcie na wdrażanie operacji w ramach strategii rozwoju lokalnego kierowanego przez społeczność”. Powyższe zadanie nie generuje kosztów.

Liczba artykułów na portalu LGD = 3

Nazwa zadania:

Doradztwo indywidualne

Termin realizacji:

01.01.2021 r. do 31.12.2021 r.

Opis zadania:

W ramach zadania udzielono doradztwa indywidualnego 20 podmiotom zainteresowanym pozyskaniem wsparcia w ramach poddziałania 19.2 „Wsparcie na wdrażanie operacji w ramach strategii rozwoju lokalnego kierowanego przez społeczność”. Powyższe zadanie nie generuje kosztów.

Liczba osób objętych doradztwem = 20

Liczba złożonych wniosków aplikacyjnych = 6

Nazwa zadania:

X Galicyjskie Lato z koniem – wydarzenie o charakterze promocyjnym

Termin realizacji:

07.08.2021 r. do 08.08.2021 r.

Opis zadania:

Wydarzenie promocyjne polegało na współorganizacji imprezy cyklicznej „Galicyjskie lato z koniem” wraz z Gminą Kołaczyce. W ramach współorganizowanej imprezy Stowarzyszenie poniosło koszty związane z cateringiem, zapleczem sanitarnym, zakupem gadżetów oraz materiałów promocyjnych. Łączny koszt zadania wyniósł: 14 856,89zł

Liczba wydarzeń = 1

Liczba osób biorących udział w wydarzeniach o charakterze promocyjnym >= 20

Nazwa zadania:

Ocena jakości pracy Biura LGD oraz efektywności działań komunikacyjnych i zastosowanych środków przekazu

Termin realizacji:

Od 29.09.2021 r. -

Opis zadania:

W ramach zadania umieszczono ankietę w formie elektronicznej na stronie internetowej Stowarzyszenia Pn. Lokalna Grupa Działania Nowa Galicja

Liczba ankietowanych = 21

17. Opis zrealizowanych zadań wynikających z Planu komunikacji za 2022 rok.

Nazwa zadania:

Doradztwo indywidualne

Termin realizacji:

01.01.2022 r. do 31.12.2022 r.

Opis zadania:

W ramach zadania udzielono doradztwa indywidualnego 14 podmiotom zainteresowanym pozyskaniem wsparcia w ramach poddziałania 19.2 „Wsparcie na wdrażanie operacji w ramach strategii rozwoju lokalnego kierowanego przez społeczność”. Powyższe zadanie nie generuje kosztów.

Liczba osób objętych doradztwem = 14

Liczba złożonych wniosków aplikacyjnych = 7

Nazwa zadania:

Udział LGD w organizowanych przez podmioty zewnętrzne wydarzeniach - XI Galicyjskie Lato z koniem

Termin realizacji:

06.08.2022 r. do 07.08.2022 r.

Opis zadania:

Wydarzenie promocyjne polegało na udziale LGD w imprezie cyklicznej „Galicyjskie lato z koniem” organizowaną przez Stajnię Galicja oraz Gminę Kołaczyce. Udział LGD polegała na działaniach promocyjnych oraz zbieraniu opinii dot. działalności LGD oraz założeń LSR. W ramach udziału LGD w imprezie Stowarzyszenie poniosło koszty związane z zakupem gadżetów oraz materiałów promocyjnych (koszulki T-shirt z nadrukiem, torba bawełniana z nadrukiem). Łączny koszt zadania wyniósł: 3 899,10 zł

Liczba wydarzeń = 1

Liczba osób biorących udział w wydarzeniach o charakterze promocyjnym ≥ 20

Nazwa zadania:

Zakup materiałów promocyjnych

Termin realizacji:

19.10.2022 r.

Opis zadania:

W ramach zadania zakupiono jeden komplet materiałów promocyjnych tj. 1050 szt. magnesów pamiątkowych (po 150 szt. na daną gminę członkowską). Łączny koszt zadania wyniósł 3 680,78 zł.

Liczba zakupionych kompletów = 1

Liczba osób objętych kampanią promocyjną = 1050

18. Opis zrealizowanych zadań wynikających z Planu komunikacji za 2023 rok.

Nazwa zadania:

Doradztwo indywidualne

Termin realizacji:

01.01.2023 r. do 31.12.2023 r.

Opis zadania:

W ramach zadania udzielono doradztwa indywidualnego 14 podmiotom zainteresowanym pozyskaniem wsparcia w ramach poddziałania 19.2 „Wsparcie na wdrażanie operacji w ramach strategii rozwoju lokalnego kierowanego przez społeczność”. Powyższe zadanie nie generuje kosztów.

Liczba osób objętych doradztwem = 8

Liczba złożonych wniosków aplikacyjnych = 1

Nazwa zadania:

Artykuły na portalach społecznościowych oraz stronach internetowych LGD i Gmin członkowskich

Termin realizacji:

Od 20.03.2023 do 28.04.2023

Opis zadania:

W ramach zadania zamieszczono artykuł informujący o prowadzonych naborach (*Podjęmowanie działalności gospodarczej oraz Rozwijanie działalności gospodarczej Budowa i przebudowa infrastruktury technicznej i społecznej*) wniosków o udzielenie pomocy w ramach podziałania 19.2 „Wsparcie na wdrażanie operacji w ramach strategii rozwoju lokalnego kierowanego przez społeczność”. Powyższe zadanie nie generuje kosztów.

Liczba artykułów na portalu LGD = 1

Nazwa zadania:

Wydarzenia o charakterze promocyjnym (targi, konkursy, imprezy itp.)

Termin realizacji:

12.08.2023 r. do 13.08.2023 r.

Opis zadania:

Wydarzenie promocyjne polegało na współorganizacji imprezy cyklicznej „Galicyjskie lato z koniem” organizowaną przez LGD wraz innymi podmiotami. Celem wydarzenia była aktywizacja społeczności lokalnej. Podczas wydarzenia LGD prowadziło działania promocyjne w zakresie założeń LSR. W ramach współorganizacji imprezy LGD poniosło koszty związane aktywizacją w postaci zakupu materiałów promocyjnych (koszulki T-shirt z nadrukiem w ilości 154 szt.). Łączny koszt zadania wyniósł: 6 000,00 zł

Liczba wydarzeń = 1

Liczba osób biorących udział w wydarzeniach o charakterze promocyjnym ≥ 1000

Raport sporządził:

.....
/data/

.....
/podpis/