

Utilisation de PandaLab



La Clinique d'Orange vous offre un accès gratuit à cet outil qui va vous permettre de continuer à pouvoir échanger avec le Service Plaies et Cicatrisation tout en améliorant la sécurité de vos conversations.

Discutez et partagez gratuitement des photos en toute sécurité !

1. Inscription sur PandaLab

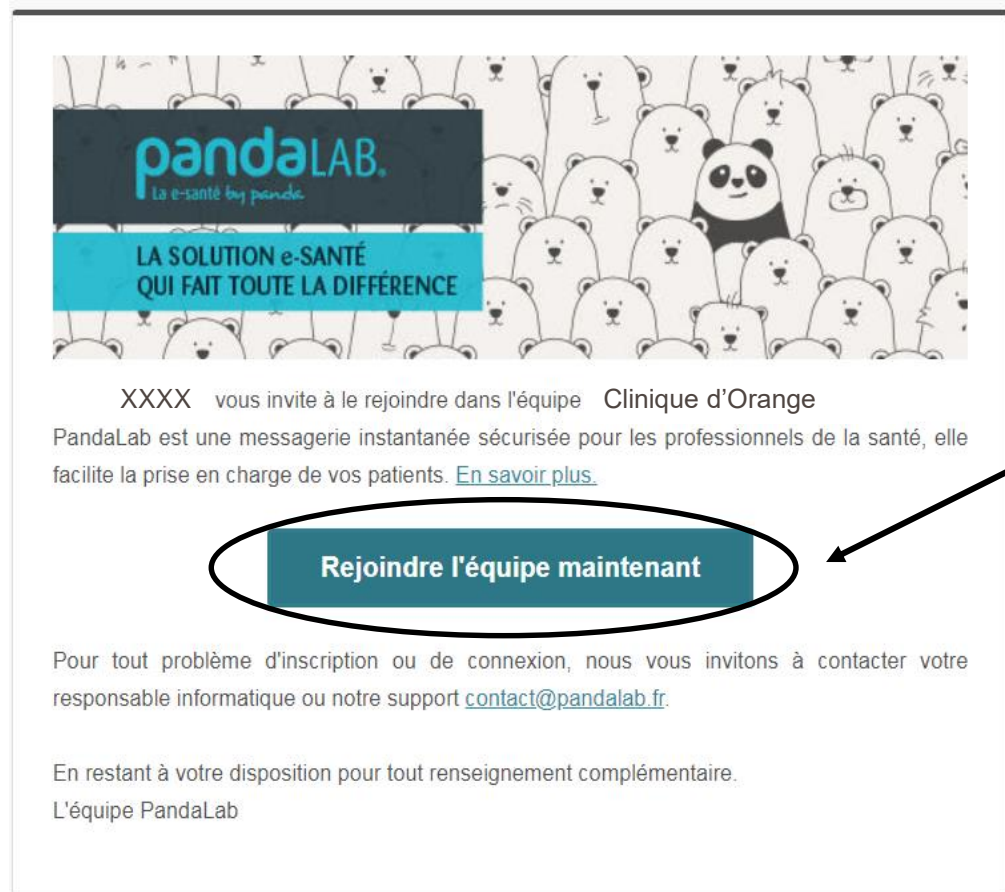


PandaLab est une application disponible sur tout support numérique : PC, tablettes, smartphones. PandaLab est compatible avec Android et iOS.

PandaLab est un outil collaboratif qui permet de fluidifier et sécuriser les échanges entre professionnels de santé.

Il vise à faciliter la coordination des soins et les échanges ville hôpital.

Inscription à PandaLab



pandaLAB.
La e-santé by panda

**LA SOLUTION e-SANTÉ
QUI FAIT TOUTE LA DIFFÉRENCE**


XXXX vous invite à le rejoindre dans l'équipe Clinique d'Orange
PandaLab est une messagerie instantanée sécurisée pour les professionnels de la santé, elle facilite la prise en charge de vos patients. [En savoir plus.](#)

Rejoindre l'équipe maintenant

Pour tout problème d'inscription ou de connexion, nous vous invitons à contacter votre responsable informatique ou notre support contact@pandalab.fr.

En restant à votre disposition pour tout renseignement complémentaire.
L'équipe PandaLab

1. Cliquez sur le lien de l'invitation reçu par SMS ou par mail



pandaLAB.
La e-santé by panda

Rejoindre l'équipe
Clinique d'Orange

Pour faciliter votre
inscription, disposez vous
d'un numéro RPPS ou ADELI
?

Oui Non

- Si vous avez votre numéro ADELI, renseigner le lors de votre inscription
- Si non, inscrivez-vous et renseigner le plus tard dans votre profil professionnel (dans Menu > Paramètres)

Inscription à PandaLab

Rejoindre l'équipe Clinique d'Orange

Nom de famille
Panda

Prénom
Line

Pseudo
Infirmière panda

Email
linepanda@elsan.care

Téléphone portable
Authentification forte : SMS à la connexion
0600000000

Mot de passe
.....
✓ Minimum 10 caractères.
✓ Contenir au moins 2 des règles suivantes : soit un chiffre, soit une majuscule, soit un caractère spécial.

Confirmation du mot de passe
.....

Profession
Infirmière

J'ai lu et m'engage à respecter les CGU.

[Annuler](#) [Inscription](#)

En utilisant PandaLab, vous rendez vos communications beaucoup plus fluides et gagnez en interaction et en qualité d'information. Cela ne doit pas aller à l'encontre des principes de confidentialité et de secret qui régissent le monde de la santé. Nous sommes engagés dans une forte politique de sécurisation des données, dès lors chaque nouvel utilisateur se porte garant du respect des lois et des principes en vigueur.

Pensez à bien
accepter les CGU

2. Saisissez les
informations demandées
et choisissez votre mot
de passe

3. Cliquez pour finaliser
votre inscription



2. Echangez avec le service Plaies et Cicatrisation de la clinique d'Orange

Faire des demandes sur le module « Echange Ville Hôpital »

1. Cliquez sur le module Echange ville-hôpital dans votre menu

Échange

Échanges ville-hôpital

Motif de la demande Trier Filtrer

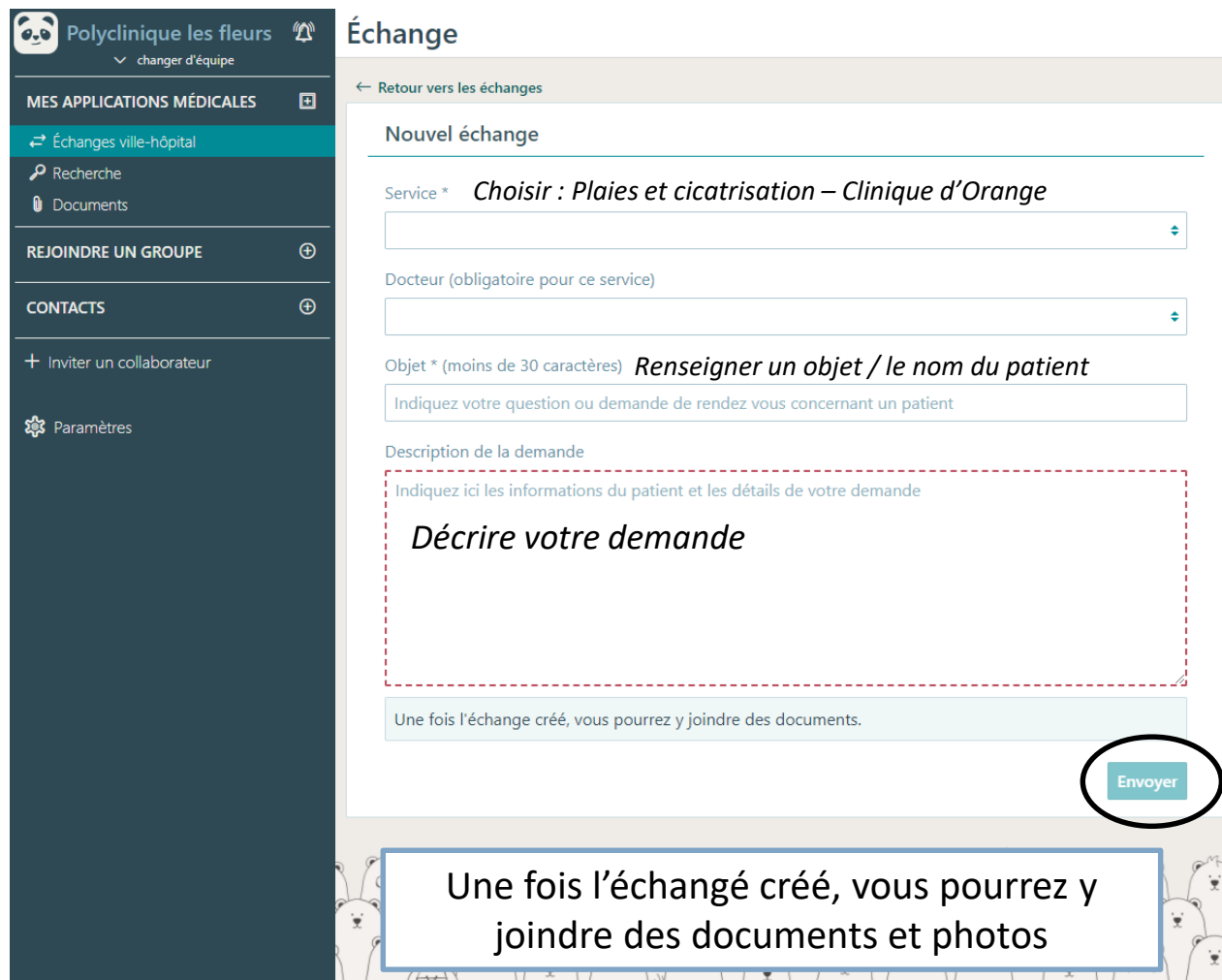
Patient Arthur Louis Expéditeur : Infirmière Panda Service : Pansements complexes Adressé à : Hôpital Médecin Échange en cours	Créé le : 07/10/2020
Patiente Lisa Duchemin Expéditeur : Infirmière Panda Service : Pansements complexes Adressé à : Hôpital Médecin Échange en cours	Créé le : 07/10/2020
Patient Jean Dupont Expéditeur : Infirmière Panda Service : Pansements complexes Adressé à : Hôpital Médecin Échange clôturé	Créé le : 07/10/2020

Nouvel échange

2. Cliquez sur nouvel échange



Faire des demandes sur le module « Echange Ville Hôpital »



Échange

← Retour vers les échanges

Nouvel échange

Service * Choisir : Plaies et cicatrisation – Clinique d'Orange

Docteur (obligatoire pour ce service)

Objet * (moins de 30 caractères) Renseigner un objet / le nom du patient

Description de la demande

Indiquez ici les informations du patient et les détails de votre demande

Décrire votre demande

Une fois l'échange créé, vous pourrez y joindre des documents.

Envoyer

Une fois l'échangé créé, vous pourrez y joindre des documents et photos

3. Saisissez les informations suivantes pour créer votre demande

4. Cliquez ici pour envoyer la demande et créer une conversation dédiée

Faire des demandes sur le module « Echange Ville Hôpital »

5. Une fois la demande envoyée, une conversation est créée avec le service.

Vous pouvez envoyer des documents et photos en lien avec la prise en charge du patient. Pour accéder uniquement aux documents échangés, référez-vous au 2^{ème} onglet intitulé « Documents ».

The screenshot displays a mobile application interface for a patient named Arthur Louis. On the left is a dark sidebar menu with the following sections: 'MES APPLICATIONS MÉDICALES' (containing 'Échanges ville-hôpital', 'Recherche', and 'Documents'), 'ÉCHANGES VILLE-HÔPITAL' (with a sub-list for 'Patient Arthur Louis' and 'Patiente Lisa Duchemin'), 'GROUPEs', 'ADMINISTRATEURS', 'Pandalab Support', and 'Paramètres'. An arrow points from the text 'une conversation est créée avec le service' to the 'Échanges ville-hôpital' section. The main content area is titled 'Patient Arthur Louis' and shows a conversation with 'Hôpital Médecin @Medecin-hopital'. A message from the service includes a text prompt and a photo of a hand being wrapped in a white bandage. On the right, a panel titled 'Pansements complexes' shows the assigned doctor and a description of the request. At the bottom, there is a text input field for sending messages.

Faire des demandes sur le module « Echange Ville Hôpital »

- Pour toute question, vous pouvez échanger en **discussion individuelle avec l'administrateur** de l'équipe en cliquant sur la partie « Administrateurs » dans votre menu à gauche.
- Vous pouvez contacter **PandaLab Support** pour toutes questions techniques liées à l'application.

Dans cet espace, vous avez accès à l'historique de vos échanges avec le service Plaies et Cicatrisation.

Chaque échange est identifié par un statut (en cours / clôturé).

Le service clôture les échanges une fois votre conversation terminée.



Pour toute question :

contact@pandalab.fr

 Pandalab Support



innovation@elsan.care

