
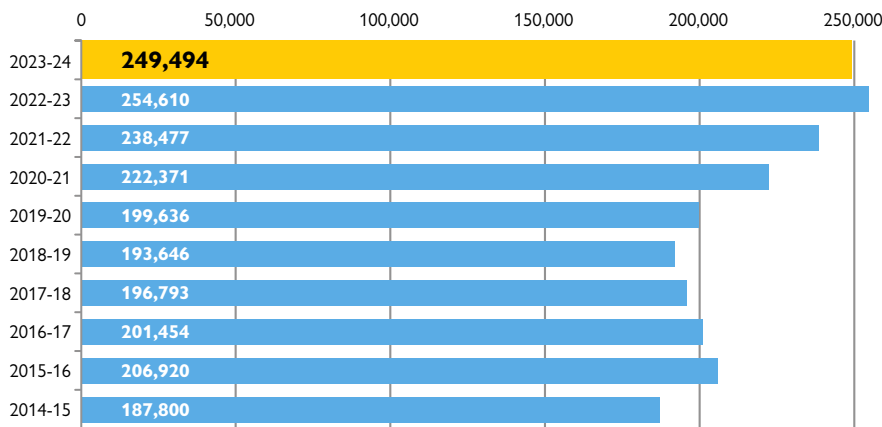


Compassionate care, accessible to all, for a healthy community

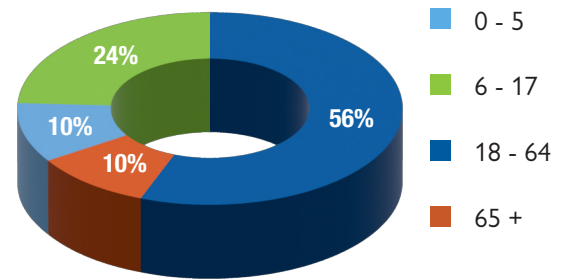


Members **249,494**

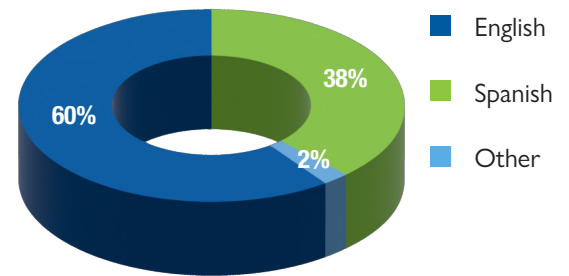
Membership Growth Fiscal Years 2014 – 2024



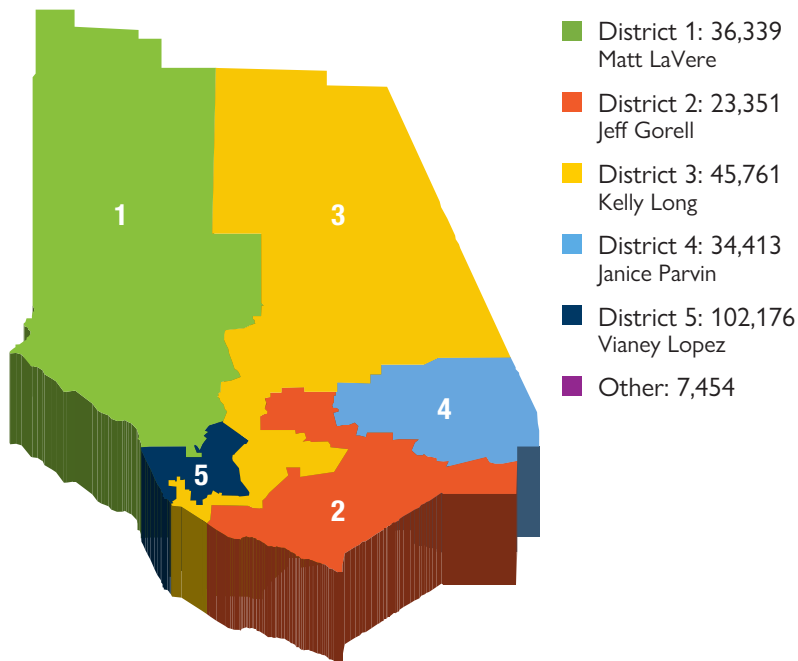
Membership by Age



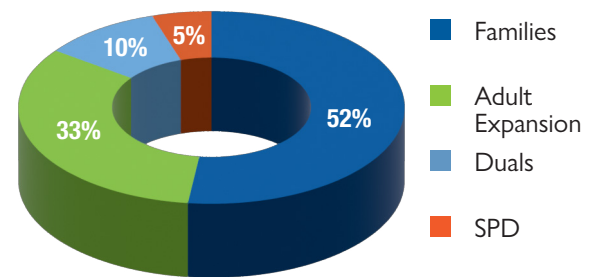
Membership by Spoken Languages



Membership by Supervisorial District



Membership by Aid Category



SPD: Seniors and Persons with Disabilities
Duals: Dually Eligible for Medicare and Medi-Cal

Who We Serve



1 in 2
Ventura County children (ages 0-5)

1 in 3
Ventura County residents

1 in 6
Ventura County seniors

Our Provider Network*

511
Primary Care Providers

6,099
Specialists**

24 Hospitals


- ▶ 19 Acute Care Hospitals
- ▶ 5 Tertiary Hospitals



502
Behavioral Health Providers

471
Other Service Providers

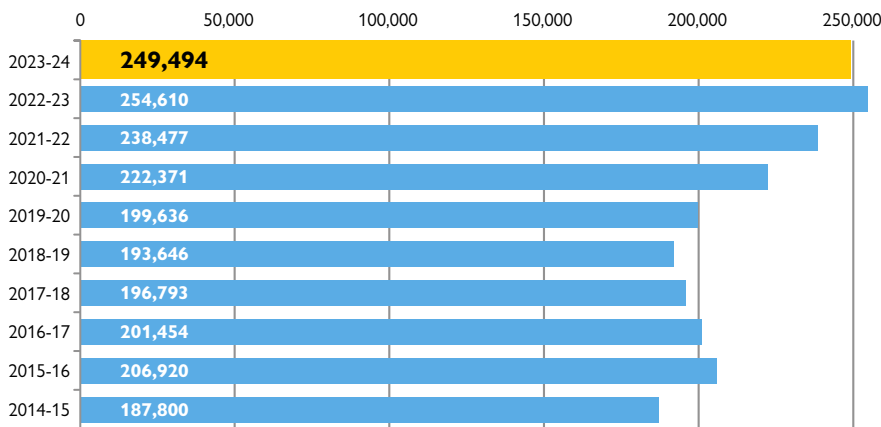
* Most recent data approved by the state Department of Health Care Services (DHCS).
** Specialists who work in multiple locations are counted once.



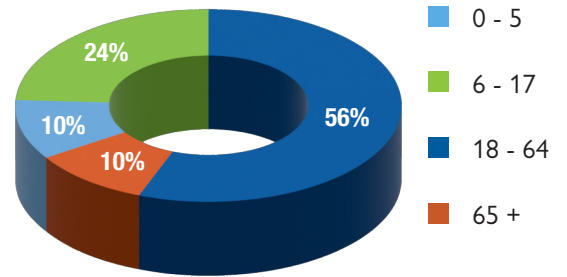
Miembros **249,494**

Aumento de las membresías

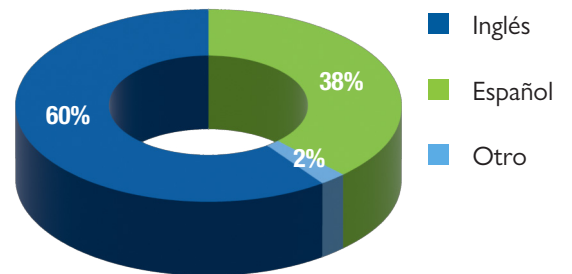
Años fiscales 2014 – 2024



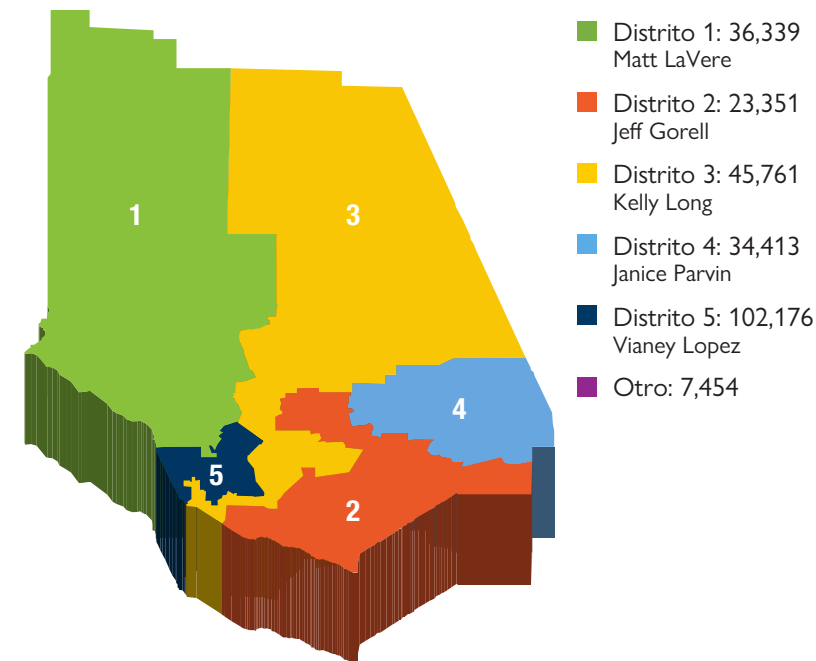
Membresías por edad



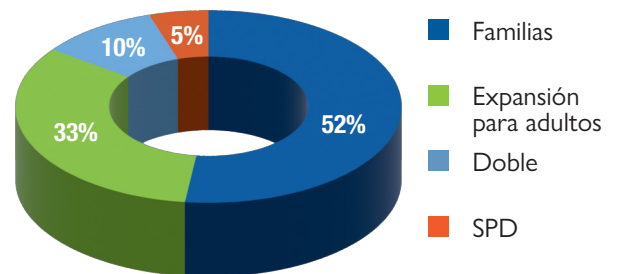
Membresías según el idioma hablado



Membresías por distrito de supervisión



Membresías por categoría de ayuda



SPD: Adultos mayores y personas con discapacidades
Dobles: Elegibilidad doble para Medicare y Medi-Cal

A quienes servimos



1 de cada 2
niños en el condado de Ventura (de 0 a 5 años)

1 de cada 3
residentes del condado de Ventura

1 de cada 6
adultos mayores del condado de Ventura

Nuestra red de proveedores*

511
proveedores de atención primaria

6,099
especialistas**

24 hospitales

- ▶ 19 hospitales de cuidado agudo
- ▶ 5 hospitales terciarios



502
proveedores de salud conductual

471
proveedores de otros servicios

* Datos más recientes aprobados por el Departamento de Servicios de Atención Médica del estado (DHCS, por sus siglas en inglés).
** Los especialistas que trabajan en varias ubicaciones se cuentan una sola vez.