


Fast Facts | January 2023

Compassionate care, accessible to all, for a healthy community

Members **248,872**

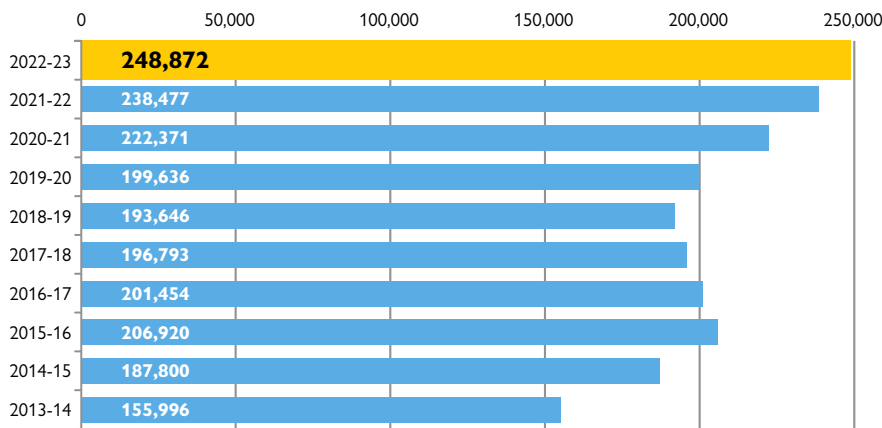


Projected Income Statement FY2022-23

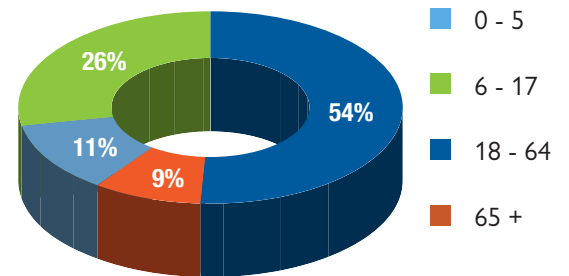
Projected Membership by June 2023:	208,619
Projected Operating Revenue:	\$903,907,939
Projected Medical Expenses:	\$790,645,983
Projected Administrative Expenses:	\$73,538,379
Projected Net Gain:	\$39,723,577
<hr/>	
Projected TNE:	\$218,364,770
Projected Required TNE:	\$33,386,024
Percent of Required:	654%

Membership Growth

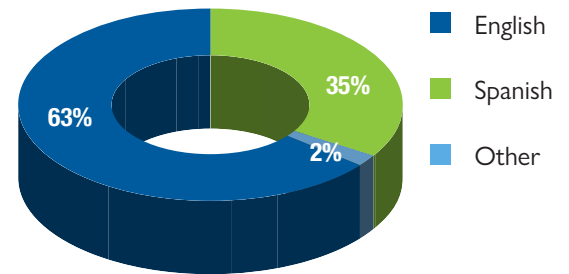
Fiscal Years 2013 – 2023



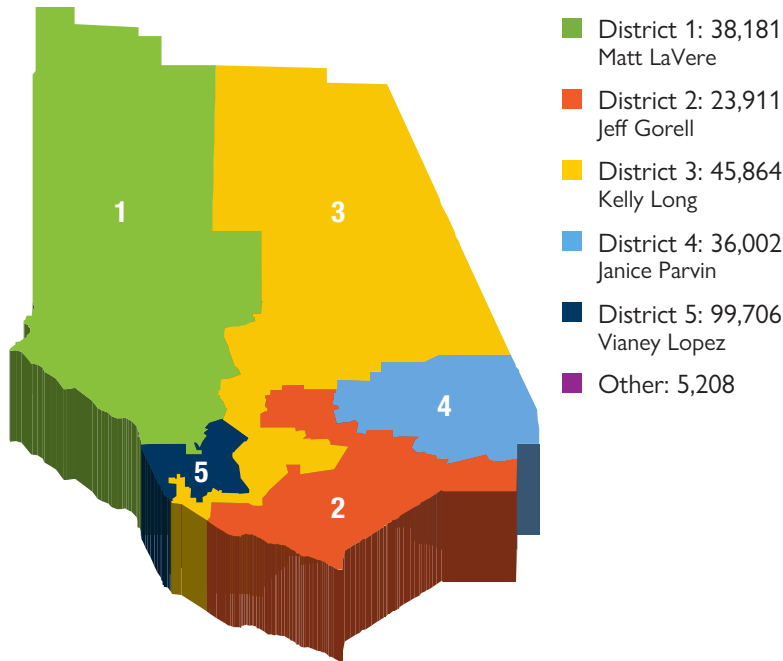
Membership by Age



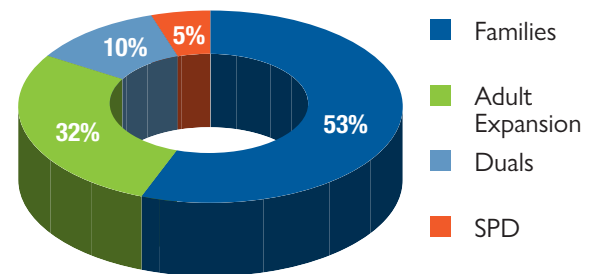
Membership by Spoken Languages



Membership by Supervisorial District



Membership by Aid Category



SPD: Seniors and Persons with Disabilities
Duals: Dually Eligible for Medicare and Medi-Cal

Who We Serve



1 in 2
Ventura County children (ages 0-5)

1 in 5
Ventura County residents

1 in 8
Ventura County seniors

Our Provider Network*

448
Primary Care Providers

4,604
Specialists**

24 Hospitals

- ▶ 19 Acute Care Hospitals
- ▶ 5 Tertiary Hospitals




365
Behavioral Health Providers

460
Other Service Providers

* Most recent data approved by the state Department of Health Care Services (DHCS).
** Specialists who work in multiple locations are counted once.

Cuidado compasivo, accesible a todos, para una comunidad saludable

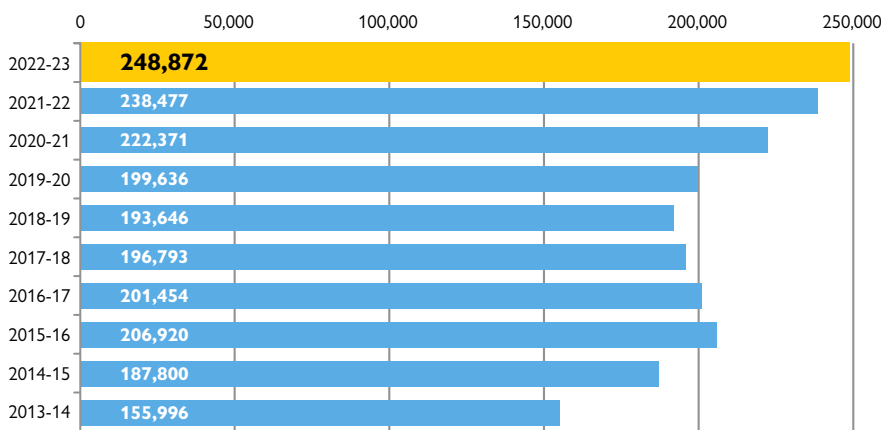
Miembros **248,872**



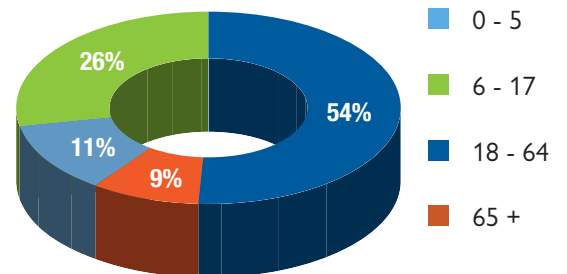
Proyecciones de ingresos Año fiscal 2022-2023

Membresías esperadas para junio de 2023:	208,619
Ingreso operativo proyectado:	\$903,907,939
Gastos médicos proyectados:	\$790,645,983
Gastos administrativos proyectados:	\$73,538,379
Ganancia neta proyectada:	\$39,723,577
Patrimonio neto tangible proyectado:	\$218,364,770
Patrimonio neto tangible proyectado requerido:	\$33,386,024
Porcentaje requerido:	654%

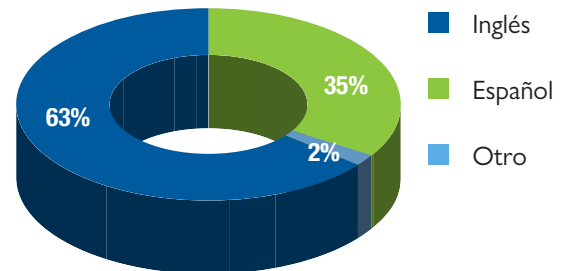
Aumento de las membresías Años fiscales 2013-2023



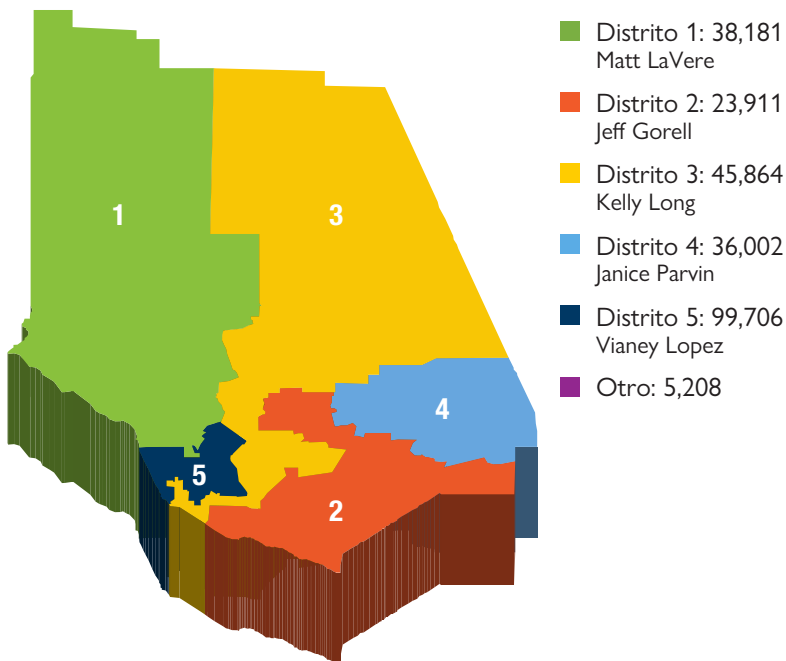
Membresías por edad



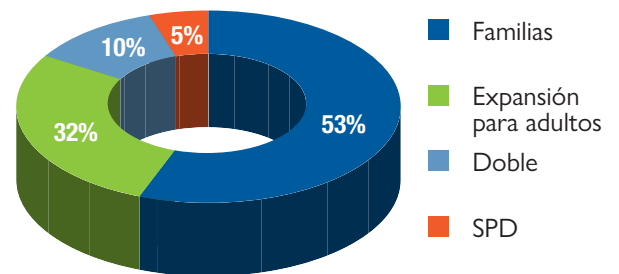
Membresías según el idioma hablado



Membresías por distrito de supervisión



Membresías por categoría de ayuda



SPD: Adultos mayores y personas con discapacidades
Dobles: Elegibilidad doble para Medicare y Medi-Cal

A quienes servimos



1 de cada 2
niños en el condado de Ventura (de 0 a 5 años)

1 de cada 5
residentes del condado de Ventura

1 de cada 8
adultos mayores del condado de Ventura

Nuestra red de proveedores*

448
proveedores de atención primaria

4,604
especialistas**

24 hospitales

- ▶ 19 hospitales de cuidado agudo
- ▶ 5 hospitales terciarios



365
proveedores de salud conductual

460
proveedores de otros servicios

* Datos más recientes aprobados por el Departamento de Servicios de Atención Médica del estado (DHCS, por sus siglas en inglés).
** Los especialistas que trabajan en varias ubicaciones se cuentan una sola vez.