


Compassionate care, accessible to all, for a healthy community

Members **251,846**

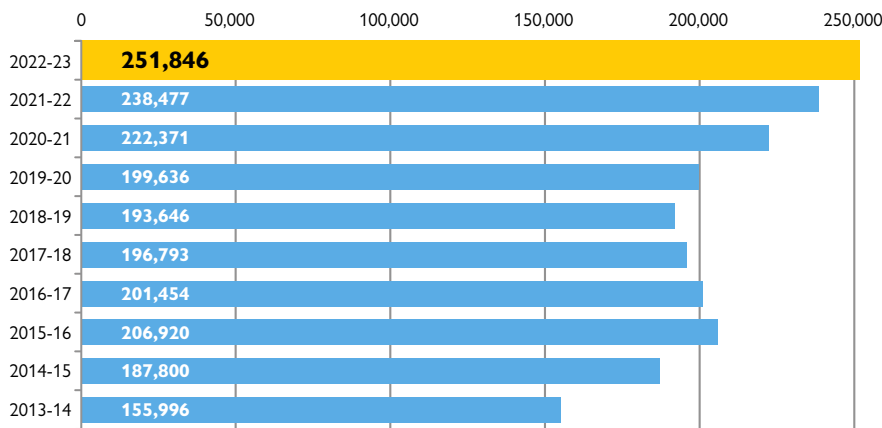


## Projected Income Statement FY2022-23

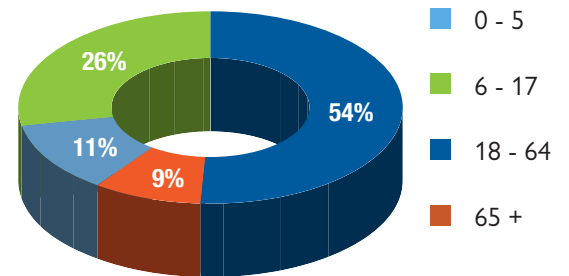
|                                    |               |
|------------------------------------|---------------|
| Projected Membership by June 2023: | 208,619       |
| Projected Operating Revenue:       | \$903,907,939 |
| Projected Medical Expenses:        | \$790,645,983 |
| Projected Administrative Expenses: | \$73,538,379  |
| Projected Net Gain:                | \$39,723,577  |
| <hr/>                              |               |
| Projected TNE:                     | \$218,364,770 |
| Projected Required TNE:            | \$33,386,024  |
| Percent of Required:               | 654%          |

## Membership Growth

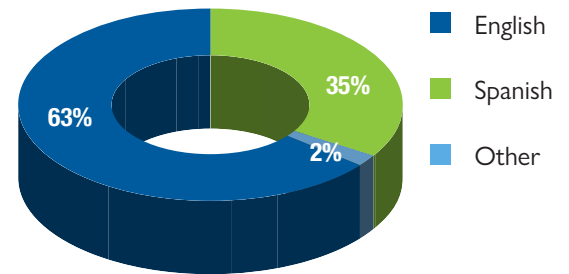
Fiscal Years 2013 – 2023



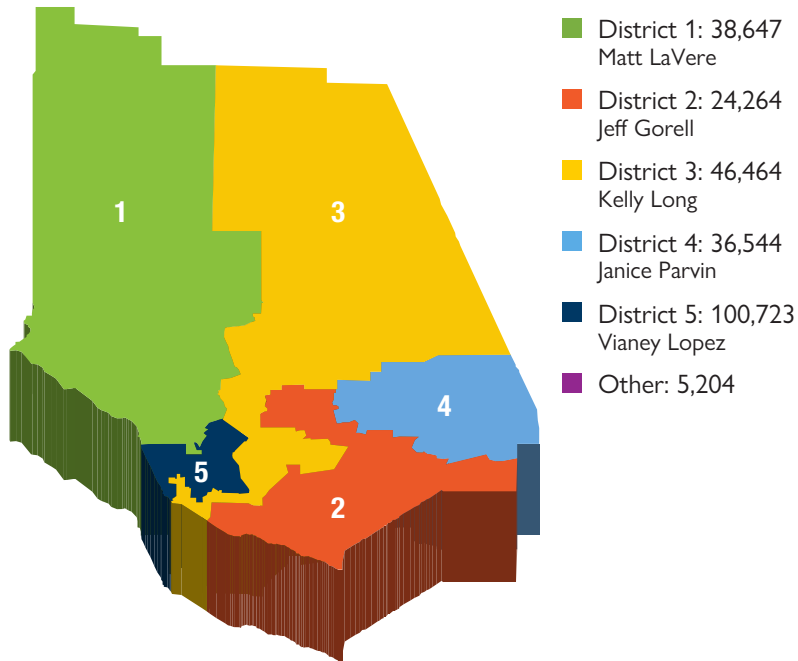
## Membership by Age



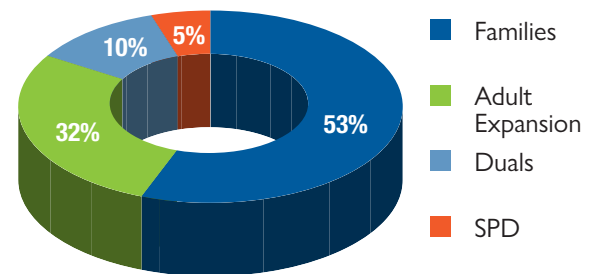
## Membership by Spoken Languages



## Membership by Supervisorial District



## Membership by Aid Category



SPD: Seniors and Persons with Disabilities  
Duals: Dually Eligible for Medicare and Medi-Cal

## Who We Serve



**1 in 2**  
Ventura County children (ages 0-5)

**1 in 5**  
Ventura County residents

**1 in 8**  
Ventura County seniors

## Our Provider Network\*

**451**  
Primary Care Providers

**4,695**  
Specialists\*\*

**24 Hospitals**

- ▶ 19 Acute Care Hospitals
- ▶ 5 Tertiary Hospitals




**379**  
Behavioral Health Providers

**457**  
Other Service Providers

\* Most recent data approved by the state Department of Health Care Services (DHCS).  
\*\* Specialists who work in multiple locations are counted once.

Cuidado compasivo, accesible a todos, para una comunidad saludable

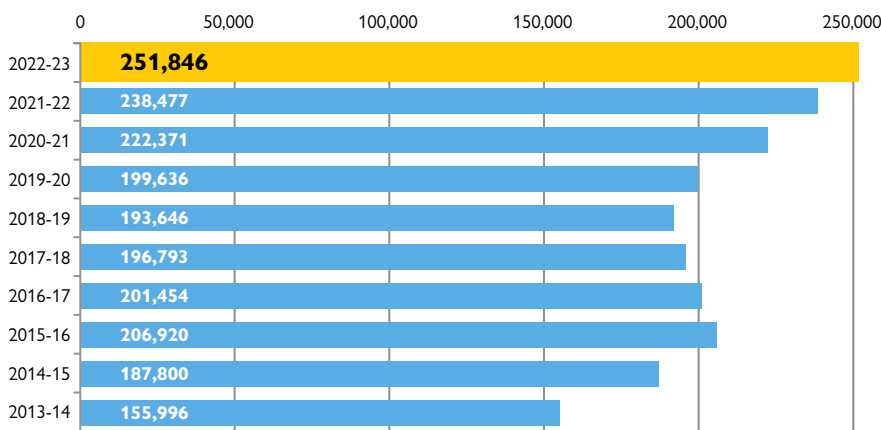
Miembros **251,846**



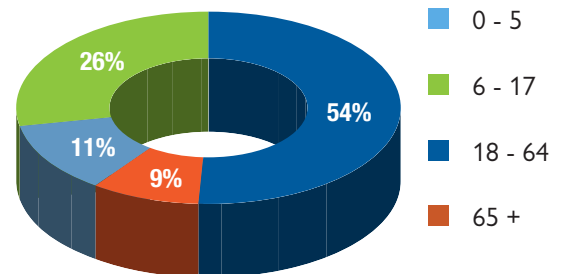
## Proyecciones de ingresos Año fiscal 2022-2023

|  |               |
|--|---------------|
| Membresías esperadas para junio de 2023:       | 208,619       |
| Ingreso operativo proyectado:                  | \$903,907,939 |
| Gastos médicos proyectados:                    | \$790,645,983 |
| Gastos administrativos proyectados:            | \$73,538,379  |
| Ganancia neta proyectada:                      | \$39,723,577  |
| Patrimonio neto tangible proyectado:           | \$218,364,770 |
| Patrimonio neto tangible proyectado requerido: | \$33,386,024  |
| Porcentaje requerido:                          | 654%          |

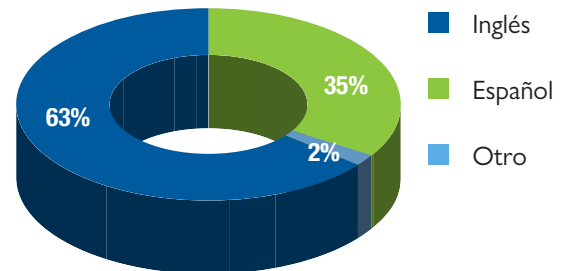
## Aumento de las membresías Años fiscales 2013-2023



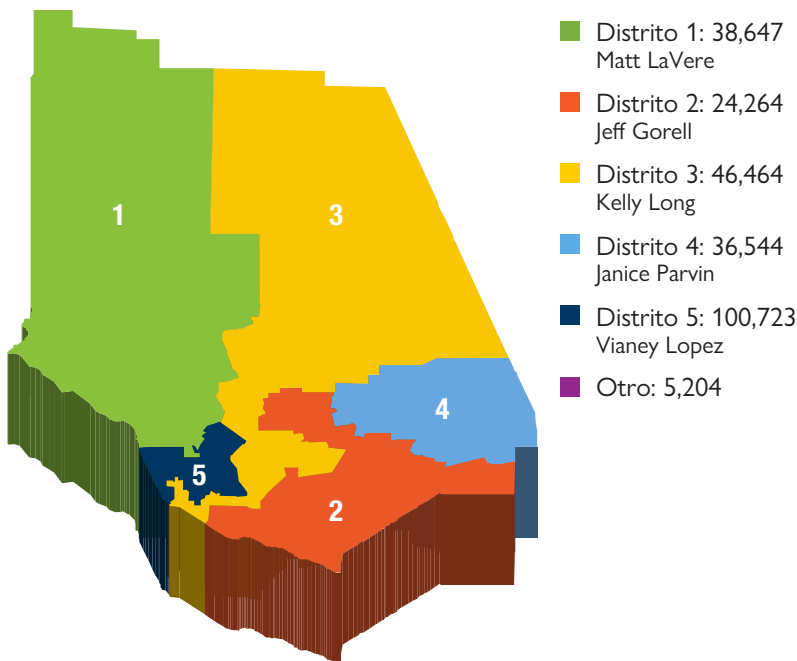
## Membresías por edad



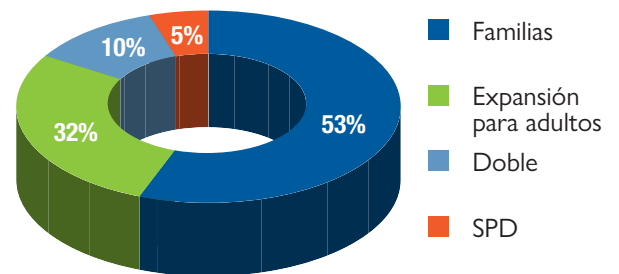
## Membresías según el idioma hablado



## Membresías por distrito de supervisión



## Membresías por categoría de ayuda



SPD: Adultos mayores y personas con discapacidades  
Dobles: Elegibilidad doble para Medicare y Medi-Cal

## A quienes servimos



**1 de cada 2**  
niños en el condado de Ventura (de 0 a 5 años)

**1 de cada 5**  
residentes del condado de Ventura

**1 de cada 8**  
adultos mayores del condado de Ventura

## Nuestra red de proveedores\*

**451**  
proveedores de atención primaria

**4,695**  
especialistas\*\*

**24 hospitales**

- ▶ 19 hospitales de cuidado agudo
- ▶ 5 hospitales terciarios



**379**  
proveedores de salud conductual

**457**  
proveedores de otros servicios

\* Datos más recientes aprobados por el Departamento de Servicios de Atención Médica del estado (DHCS, por sus siglas en inglés).  
\*\* Los especialistas que trabajan en varias ubicaciones se cuentan una sola vez.