


Fast Facts

October 2021

Compassionate care, accessible to all, for a healthy community



Members **240,807**

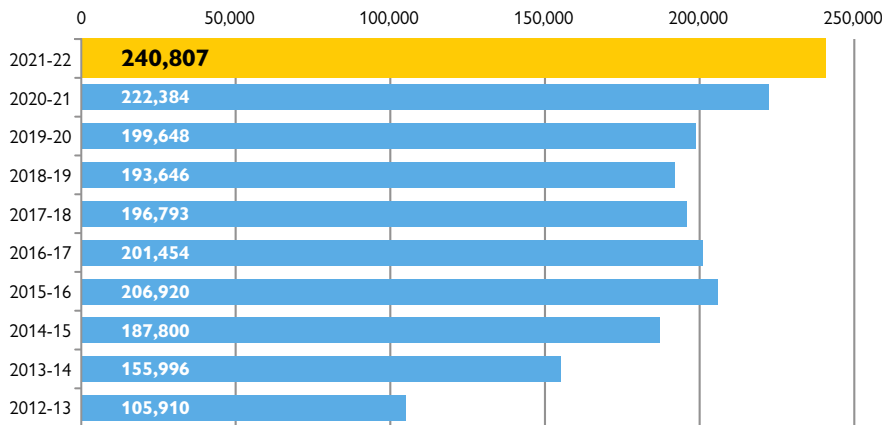


Projected Income Statement FY2021-22

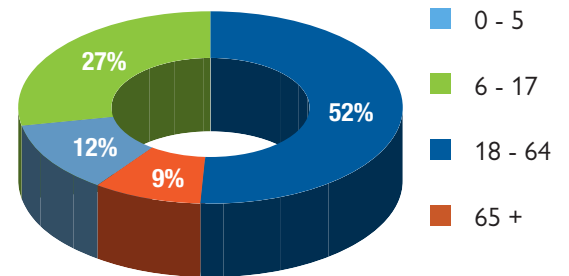
Projected Membership by June 2022:	212,383
Projected Operating Revenue:	\$953,793,473
Projected Medical Expenses:	\$874,738,491
Projected Administrative Expenses:	\$62,421,728
Projected Net Gain:	\$16,633,255
Projected TNE:	\$114,451,945
Projected Required TNE:	\$36,466,424
Percent of Required:	314%

Membership Growth

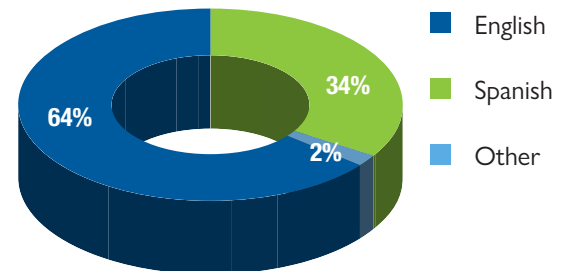
Fiscal Years 2012 – 2022



Membership by Age



Membership by Spoken Languages

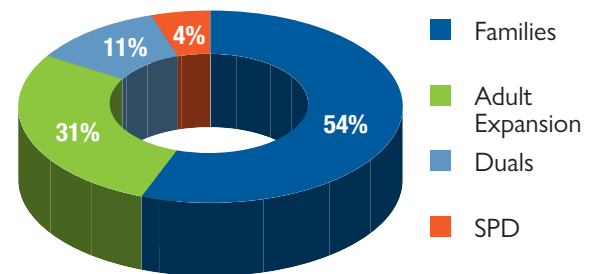


Membership by Supervisorial District



- District 1: 37,456
Matt LaVere
- District 2: 23,237
Linda Parks
- District 3: 44,237
Kelly Long
- District 4: 34,924
Bob Huber
- District 5: 95,964
Carmen Ramirez
- Other: 4,989

Membership by Aid Category



SPD: Seniors and Persons with Disabilities
Duals: Dually Eligible for Medicare and Medi-Cal

Who We Serve



1 in 2
Ventura County children (ages 0-5)

1 in 5
Ventura County residents

1 in 8
Ventura County seniors

Our Provider Network

438
Primary Care Providers

3,384
Specialists*

24 Hospitals

- ▶ 19 Acute Care Hospitals
- ▶ 5 Tertiary Hospitals



528
Behavioral Health Providers

518
Pharmacy Providers in
Ventura and Neighboring
Counties


369
Other Service Providers

* Specialists who work in multiple locations are counted once.

Datos rápidos | octubre de 2021

Cuidado compasivo, accesible a todos, para una comunidad saludable

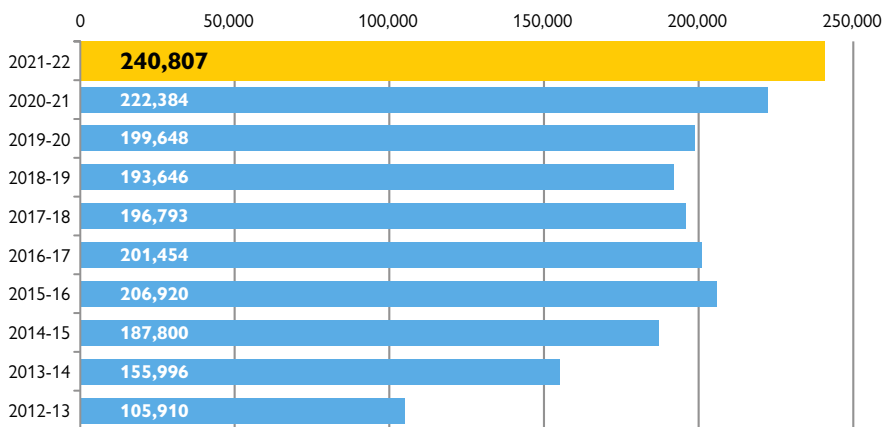
Miembros **240,807**



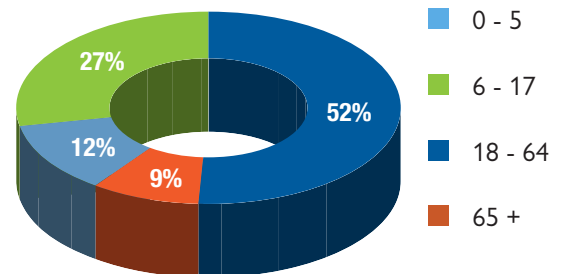
Proyecciones de ingresos Año fiscal 2021-2022

Membresías esperadas para junio de 2022:	212,383
Ingreso operativo proyectado:	\$953,793,473
Gastos médicos proyectados:	\$874,738,491
Gastos administrativos proyectados:	\$62,421,728
Ganancia neta proyectada:	\$16,633,255
Patrimonio neto tangible proyectado:	\$114,451,945
Patrimonio neto tangible proyectado requerido:	\$36,466,424
Porcentaje requerido:	314%

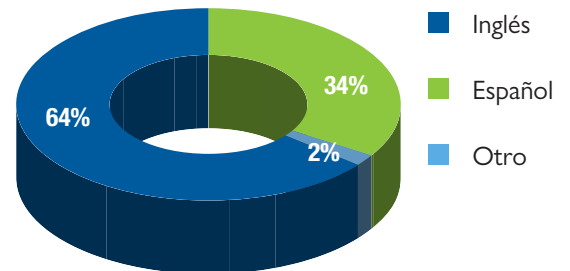
Aumento de las membresías Años fiscales 2012-2022



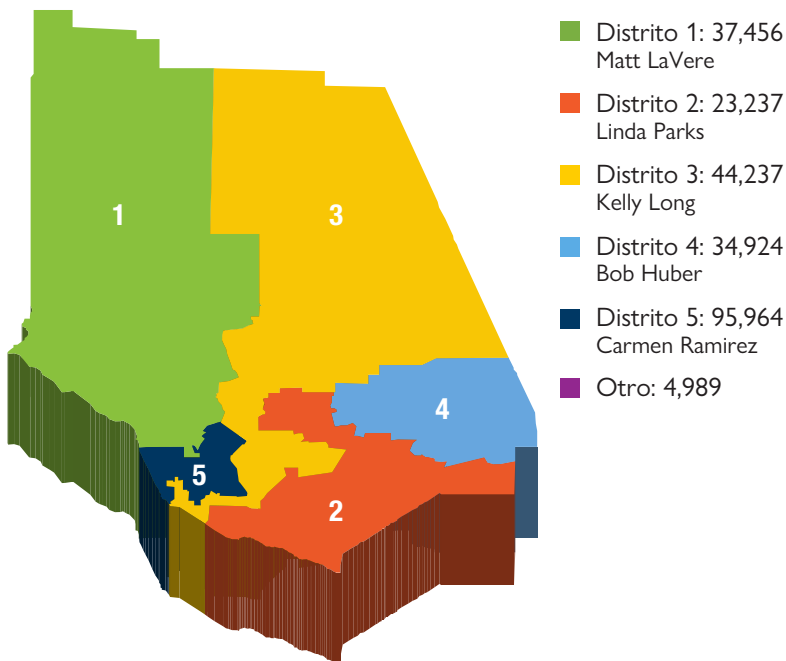
Membresías por edad



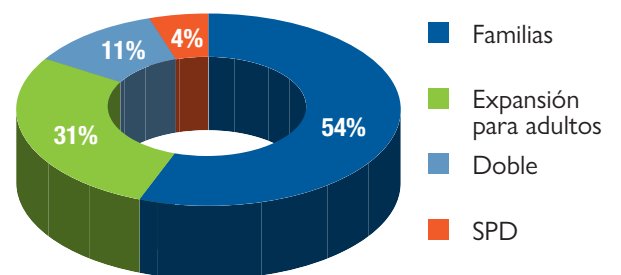
Membresías según el idioma hablado



Membresías por distrito de supervisión



Membresías por categoría de ayuda



SPD: Adultos mayores y personas con discapacidades
Dobles: Elegibilidad doble para Medicare y Medi-Cal

A quienes servimos



1 de cada 2
niños en el condado de Ventura (de 0 a 5 años)

1 de cada 5
residentes del condado de Ventura

1 de cada 8
adultos mayores del condado de Ventura

Nuestra red de proveedores

438
proveedores de atención primaria

3,384
especialistas*

24 hospitales

- ▶ 19 hospitales de cuidado agudo
- ▶ 5 hospitales terciarios



528
proveedores de salud conductual

518
proveedores de farmacia en Ventura y condados aledaños

369
proveedores de otros servicios

* Los especialistas que trabajan en varias ubicaciones se cuentan una sola vez.