

▼ Modèle: Ensemble extracteur à tirants: BHP361G



- Une commande hydraulique précise permet d'effectuer une extraction rapide, efficace et sûre
- D'excellente qualité, les composants en acier forgé garantissent une fiabilité supérieure et une grande souplesse d'utilisation.

Série BHP

Capacité:

6, 11, 16 et 22 tonnes

Portée maximale:

357 - 864 mm

Ecartement maximal:

260 - 580 mm





Pression de travail maximale:

350 bar



ATTENTION ! Tous les composants et configurations d'extracteurs ne sont pas utilisables à la capacité nominale de l'ensemble. Consultez Enerpac pour plus de détails.

Ensembles extracteur à tirants

				
Pompe à main	XA11G Pompe pneumatique	PUD1300 Pompe électrique	XC1201M Pompe sur batterie	
	BHP162	BHP162EE *	BHP162CE *	
	BHP261G	BHP261GEE *	BHP261GCE *	
	BHP361G	BHP361GEE *	BHP361GCE *	
	BHP561G	BHP561GEE *	BHP561GCE *	

* E = pompe 230 V. Pour 115 V, remplacez le suffixe « E » par « B ».

▼ TABLEAU DE SÉLECTION

Capacité de l'extracteur à tirants		6 tonnes	11 tonnes	16 tonnes	22 tonnes
	Référence ►	BHP162 ¹⁾	BHP261G	BHP361G	BHP561G
Y compris l'hydraulique	Poids ►	26 kg	62 kg	121 kg	185 kg
• Pompe à main		P142	P392	P392	P80
• Vérin		RWH121900	RCH202	RCH302	RCH603
• Tête		–	HP2015	HP3015	HP5016
• Flexible		HC7206C	HC7206C	HC7206C	HC7206C
• Manomètre + Adaptateur		GA45GC	GA45GC	GA45GC	GA45GC
20 Extracteur à tirants	Référence ►	BHP1772	BHP262	BHP362	BHP562
Ecartement (mm)	Maximal	260	345	440	580
	Minimal	115	140	180	220
Portée (mm)	Maximale	357	570	710	864
Tige filetée de réglage (mm)	Diamètre	3/4" - 16 UNF	1" - 8 UNC	1 1/4" - 7 UNC	1 5/8" - 5.5 UNS
	Longueur	400	675	795	975
Tirant (mm)	Longueur	105	239	203	609
	Longueur	357	419	457	863
	Longueur	–	571	711	–
	Longueur	–	114	–	–
Extrémité supérieure tirant**	Filetage	3/4" - 16 UNF	3/4" - 16 UNF	1-14 UNS	1 1/4" - 12 UNF
Extrémité inférieure tirant**	Filetage	5/8" - 18 UNF	5/8" - 18 UNF	1-14 UNS	1 1/4" - 12 UNF
30 Extracteur intérieur	Référence ►	BHP180	BHP280	BHP380	BHP580
40 Collier extracteur	Référence ►	BHP181	BHP282	BHP382	BHP582
• Caisse		CM6	CW187	CW350	CW750

¹⁾ Comprend l'adaptateur FZ1055.

²⁾ Peut être commandé séparément sans composants hydrauliques, voir page suivante.