

▼ Von links nach rechts: VM32, VE33, VM33, VM43L, VE43



- Ausfahren/Einfahren- und Ausfahren/Halten/Einfahren-Betrieb von einfachwirkenden und doppeltwirkenden Zylindern und Werkzeugen
- Als Hand- oder Elektromagnetventil erhältlich
- Kann auch an den meisten älteren Enerpac Pumpen montiert werden
- Handventile der VM-Serie sind auch mit vorgesteuerten Rückschlagventilen erhältlich zum sicheren Halten einer Last.
- Elektromagnetventile der VE-Serie sind serienmäßig mit vorgesteuerten Rückschlagventilen versehen.
- Mit extern einstellbarem Druckbegrenzungsventil zur schnellen Einstellung des gewünschten Betriebsdrucks.

Venturi Ventil-Technologie

- Für schnellen Rückzug der einfachwirkenden Last- und Federrückzugzylinder
- Erhältlich als Hand- oder Magnetventil für Elektropumpen der ZU4- und ZE-Serie
- Venturi Nachrüstungsventilsets zur Feldinstallation bei Elektropumpen der ZU4- und ZE-Serie.



Einstellbares Druckbegrenzungsventil

Alle Ventile sind mit verschiedenen „System“-Manometeranschlüssen ausgestattet; A-Anschluss- und B-Anschlussdrucküberwachung. Alle Modelle sind mit extern einstellbarem Druckbegrenzungs-ventil ausgestattet, um dem Bedienungspersonal für jede Anwendung die problemlose Wahl des optimalen Betriebsdrucks zu ermöglichen. VM32 und VE32D Ventile bieten integrierte „System Check“

Funktionen für genauere Druckhaltung und verbesserte Systemsteuerung. VM33 bietet verbesserte Kanäle für einen schnelleren Zylinderrückzug.

Sperrventile

Für Anwendungen, bei denen die Last länger gehalten werden muss, sind Ventile der VM-Serie (mit Ausnahme von VM22 und VM32) mit vorgesteuerten Rückschlagventilen lieferbar. Damit wird ein Druckabfall beim Umschalten von Ausfahren auf Halt vermieden. Zum Bestellen diese Ventils, fügen sie der Bestellnummer ein „L“ an.

Zur zuverlässigen Steuerung von einfach- und doppeltwirkenden Zylindern und Werkzeugen

Ventil- betätigung	Verwendung mit Zylinder	Ventiltyp	
Handbetätigt	Einfach- wirkend	3/2-Wegeventil	
Handbetätigt	Einfach- wirkend	3/2-Wegeventil	
Handbetätigt	Einfach- wirkend	3/3-Wegeventil Offene Mittelstellung	
Handbetätigt	Einfach- wirkend	3/3-Wegeventil Offene Mittelstellung Venturi Rückzug- unterstützung	
Handbetätigt	Doppelt- wirkend	4/3-Wegeventil Offene Mittelstellung	
Handbetätigt	Einfach- wirkend	3/3-Wegeventil Offene Mittelstellung Rückschlagventile	
Handbetätigt	Doppelt- wirkend	4/3-Wegeventil Mittelstellung Rückschlagventile	
Elektrom. 24 VDC	Einfach- wirkend	3/2-Wegeventil	
Elektrom. 24 VDC	Einfach- wirkend	3/2-Wegeventil Ablassventil	
Elektrom. 24 VDC	Einfach- wirkend	3/3-Wegeventil Offene Mittelstellung Venturi Rückzug- unterstützung	
Elektrom. 24 VDC	Einfach- wirkend	3/3-Wegeventil Offene Mittelstellung	
Elektrom. 24 VDC	Doppelt- wirkend	4/3-Wegeventil Offene Mittelstellung	

Für Informationen zu Ventilen für Rohrleitungs montage
siehe Seite 124-125

Wegesitzventile für die Pumpenmontage

VM VE Serie




Max. Fördervolumen:

17 L/min

Maximaler Betriebsdruck:

700 bar

Modell- Nummer	Hydraulisches Symbol	Schaltstellungen			 (kg)
		Ausfahren	Halt	Einfahren	
VM22					2,5
VM32					2,5
VM33					3,0
VM33VAC					3,5
VM43					3,1
VM33L					4,8
VM43L					4,9
VE32					3,9
VE32D					3,9
VE33VAC					10,0
VE33					9,3
VE43					9,3



Pumpen mit Venturi Rückzugunterstützung

Um die Produktivität und den Kolbenrückzug zu optimieren, bietet Enerpac bei den Pumpen der

ZU4- und ZE-Serie mit **Enerpac Venturi Ventil-Technologie eine Rückzugunterstützung**, um einen schnelleren Rückzug der einfachwirkenden Lastrückzugzylinder zu gewährleisten. Für Ventiltyp, siehe Bestellschlüssel der Pumpen der Zu4- und ZE-Serie auf den Seiten 100 und 106.

Venturi Nachrüstungsventilsets

Zur Feldinstallation bei Elektropumpen der ZU4-, ZE- und ZA-Serie sind Nachrüstungsventilsets für Hand- oder Magnetventile erhältlich.

Für Ventilmodell	Für Ventilbetrieb	Nachrüstungsset-Modell-Nr.
VM33, VM33L	Manuell	VM33RVK
VE33	Elektromagnet.	VUV5



Federzentrierte Ventil-Kits

Die 3-Positions-Handventile der VM- und VC-Serie können problemlos in federzentrierte Ventile umgewandelt werden.

Mit diesen Nachrüstsätzen wird der Hebel bei Betätigung automatisch in die neutrale Ventilposition gebracht.

Für Ventilmodell	Modellnummer
VM33, VM43	VMC3343K
VM33L, VM43L	VMC3343KL
VC3, VC15, VC4, VC20	VMC34K
VC3L, VC15L, VC4L, VC20L	VMC34KL

▼ Von links nach rechts: VC20, VC4L



Fernsteuerung von einfach- und doppeltwirkenden Zylindern und Werkzeugen


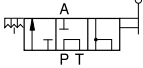
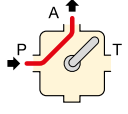
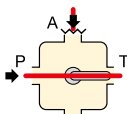
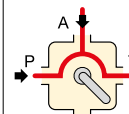
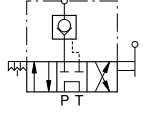
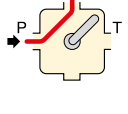
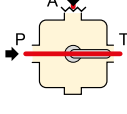
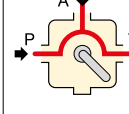
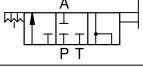
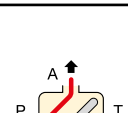
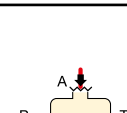
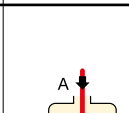
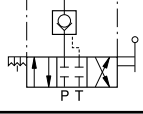
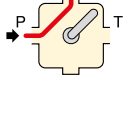
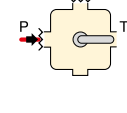
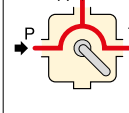
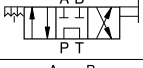
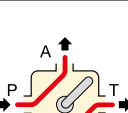
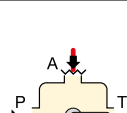
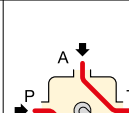
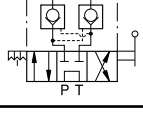
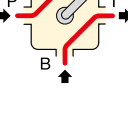
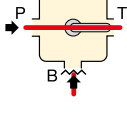
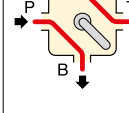
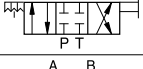
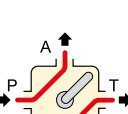
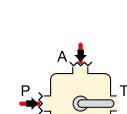
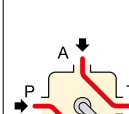
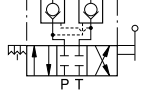
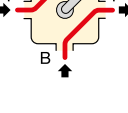
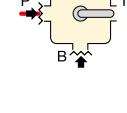
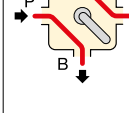


Sperrventile

Für Anwendungen, bei denen die Last länger gehalten werden muss, sind Ventile der VC-Serie mit vorgesteuerten Rückschlagventilen

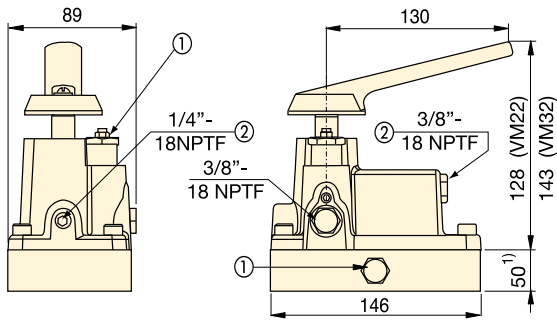
lieferbar. Damit wird ein Druckabfall beim Umschalten von Ausfahren auf Halt vermieden. Zum Bestellen diese Ventils, fügen sie der Bestellnummer ein „L“ an.

- Ausfahren/Halten/Einfahren-Betrieb von einfach- und doppeltwirkenden Zylindern und Werkzeugen.

Ventil- betätigung	Verwendung mit Zylinder	Ventiltyp	Modell- nummer	Hydraulisches Symbol	Schaltstellungen			 (kg)
					Ausfahren	Halt	Einfahren	
Handbetätigt	Einfachwirkend	3/3-Wegeventil Offene Mittelstellung	VC3					2,9
Handbetätigt	Einfachwirkend	3/3-Wegeventil Offene Mittelstellung vorgesteuerte Rückschlagventile	VC3L					4,7
Handbetätigt	Einfachwirkend	3/3-Wegeventil geschlossene Mittelstellung	VC15					2,9
Handbetätigt	Einfachwirkend	3/3-Wegeventil geschlossene Mittelstellung vorgesteuerte Rückschlagventile	VC15L					4,7
Handbetätigt	Doppeltwirkend	4/3-Wegeventil Offene Mittelstellung	VC4					2,9
Handbetätigt	Doppeltwirkend	4/3-Wegeventil Offene Mittelstellung vorgesteuerte Rückschlagventile	VC4L					4,7
Handbetätigt	Doppeltwirkend	4/3-Wegeventil geschlossene Mittelstellung	VC20					2,9
Handbetätigt	Doppeltwirkend	4/3-Wegeventil geschlossene Mittelstellung vorgesteuerte Rückschlagventile	VC20L					4,7

Ventile für die Rohrleitungsmontage schließen ein Rücklaufleitungskit ein.

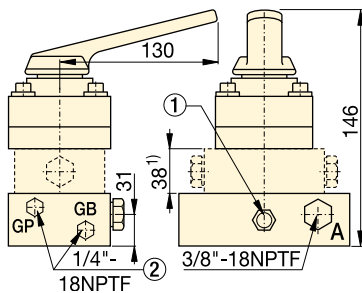
Wegeventile für die Pumpenmontage



VM22, VM32

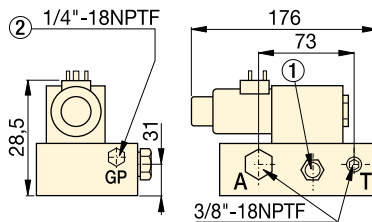
¹⁾ nur VM22

- ① Extern einstellbares Druckbegrenzungsventil
- ② Zusätzliche Anschlüsse

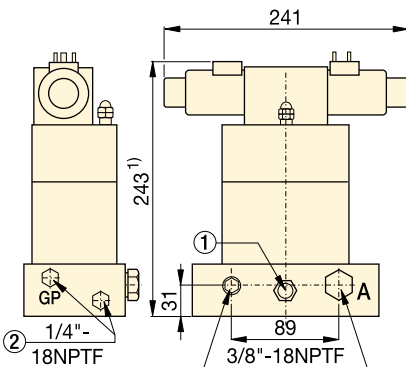


VM33, VM33L, VM33VAC, VM43, VM43L

¹⁾ nur VM33VAC, VM33L und VM43L

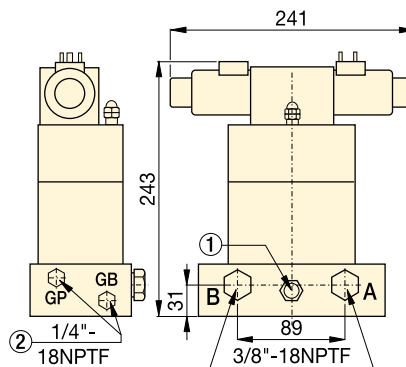


VE32D



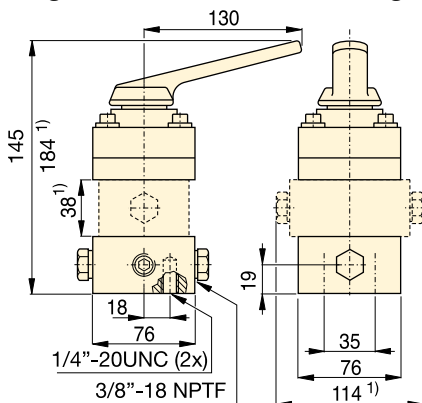
VE33, VE33VAC

¹⁾ VE33VAC ist 38 mm höher: 281 mm



VE43

Wegeventile für die Rohrleitungsmontage



VC3, VC3L, VC15, VC15L

VC4, VC4L, VC20, VC20L

¹⁾ nur VC3L, VC15L, VC4L und VC20L.

VC VM VE Serie



Max. Fördervolumen:

17 L/min

Maximaler Betriebsdruck:

700 bar



Federzentrierte Ventil-Kits

Die 3-Positions-Handventile der VM- und VC-Serie können problemlos in federzentrierte Ventile umgewandelt werden.

Mit diesen Nachrüstsets wird der Hebel bei Betätigung automatisch in die neutrale Ventilposition gebracht.

Für Ventilmodell	Modellnummer
VM33, VM43	VMC3343K
VM33L, VM43L	VMC3343KL
VC3, VC15, VC4, VC20	VMC34K
VC3L, VC15L, VC4L, VC20L	VMC34KL



Manometer

Vermeiden Sie Überlastungen der Hydraulikgeräte. Lesen Sie den Katalogteil Systemkomponenten. Dort finden Sie eine große Auswahl an Manometern.

Seite: 127



Verschraubungen

Weitere Informationen zu Verschraubungen finden Sie auf den entsprechenden Seiten im Katalogteil Systemkomponenten.

Seite: 133



Informationen zu Ventilen

Siehe System-Grundeinstellungen und Ventil-Informationen auf unseren „Gelben Seiten“.

Seite: 406