

# **Demonstrações Financeiras Individuais Stone Instituição de Pagamento S.A.**

31 de dezembro de 2023  
com Relatório do Auditor Independente

# Stone Instituição de Pagamento S.A.

## Demonstrações financeiras Individuais

31 de dezembro de 2023

### Índice

Relatório da administração .....	1
Relatório do auditor independente sobre as demonstrações financeiras .....	3
Balancos patrimoniais .....	7
Demonstração dos resultados .....	9
Demonstração dos resultados abrangentes .....	10
Demonstração das mutações do patrimônio líquido .....	11
Demonstração dos fluxos de caixa .....	12
Notas explicativas às demonstrações financeiras .....	13

## Relatório da administração

Senhores Acionistas,

Atendendo às disposições legais e estatutárias, submetemos à apreciação de V.Sas. as demonstrações financeiras da Stone Instituição de Pagamento S.A. ("Stone Instituição de Pagamento" ou "Companhia") relativas aos exercícios findos em 31 de dezembro de 2023 e 2022.

### Mensagem da Administração

Nosso negócio demonstrou forte crescimento no primeiro semestre de 2023, em conjunto com evolução positiva da rentabilidade. Nosso TPV transacionado atingiu R\$ 408,3 bilhões no ano crescendo 11,2% comparado ao mesmo período do ano anterior, com volume transacionado no nosso core de microempreendedores e PMEs (incluindo offline e online) crescendo 20,8% no mesmo período. No segundo semestre de 2023, nosso TPV transacionado atingiu R\$ 217,4 bilhões, 12,4% acima do mesmo período do ano anterior, com volume transacionado no segmento de MPMEs de R\$ 188,0 bilhões, 20,0% maior comparado ao segundo semestre de 2022, acima do crescimento de 9,6% registrado pela indústria de pagamentos no mesmo período, de acordo com os dados de volume reportados pela ABECS.

Além disso, atingimos 3,52 milhões de clientes ativos em pagamentos, dos quais 3,47 milhões são representados por clientes do nosso core, com adições líquidas positivas em todos os tiers. O TPV médio por cliente decresceu em relação ao ano anterior dado o crescimento acelerado do segmento de microempreendedores, que possui um TPV médio inferior comparado ao TPV médio dos clientes que usam as soluções da Stone Instituição de Pagamento e Pagar.me PMEs.

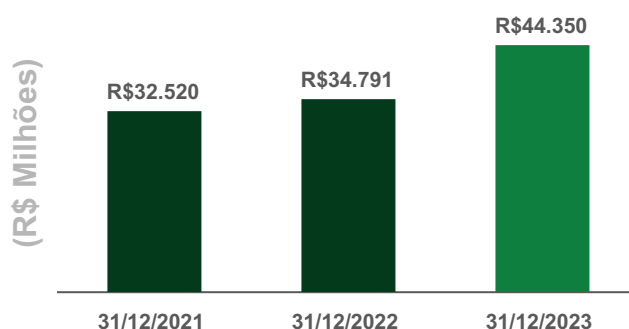
O engajamento dos clientes com nossas soluções continua aumentando consistentemente. O número de contas digitais ativas de banking atingiu 2,1 milhões, crescendo 202,6% comparado ao mesmo período do ano anterior principalmente pelo lançamento da nossa solução completa de banking para os clientes Ton em 2023. O saldo de depósitos atingiu R\$ 6,1 bilhões no segundo semestre de 2023 e a receita média por cliente ativo de banking "ARPAC" atingiu R\$ 28,4 no quarto trimestre para o grupo StoneCo. Importante ressaltar que tais métricas tiveram suas evoluções impactadas pela mudança no mix da base de clientes de banking com o lançamento da "Super Conta Ton".

Acreditamos que estamos bem-posicionados para executar nossa estratégia, e continuar crescendo com evolução da margem. Continuamos comprometidos em ajudar nossos lojistas com as diversas necessidades que eles têm, ajudando-os a serem mais produtivos e venderem mais.

Nas seções a seguir, fornecemos alguns detalhes sobre a evolução de nossos negócios.

### Total de ativos

Em 31 de dezembro de 2023, os ativos totalizaram R\$ 44.350 milhões, apresentando um aumento de 27,5% em relação ao total de ativos em 31 de dezembro de 2022, no montante de R\$ 34.791 milhões.

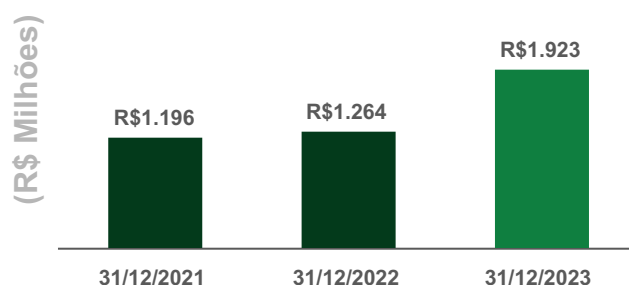


Destacamos abaixo as principais movimentações no total de ativos:

- **Contas a receber de emissores:** O principal ativo da Stone Instituição de Pagamento refere-se a valores a receber de bancos emissores de cartões, decorrente das transações realizadas com cartões de crédito e débito. O saldo das contas a receber de emissores, incluindo aquelas que foram cedidas com retenção de riscos e benefícios, totalizou R\$ 23.403 milhões em 31 de dezembro de 2023, representando um aumento de 13,16% em relação ao saldo de R\$ 20.681 milhões em 31 de dezembro de 2022.
- **Depósitos no Banco Central:** O saldo de depósitos no Banco Central refere-se à exigência pela Resolução BCB nº 80/21, de 25 de março de 2021, de aplicar saldo de moeda eletrônica em depósitos em moeda eletrônica no BACEN. O saldo passou de R\$ 145 milhões em 31 de dezembro de 2022, para R\$ 8.309 milhões em 31 de dezembro de 2023.
- **Disponibilidades:** O saldo de disponibilidades passou de R\$ 377 milhões em 31 de dezembro de 2022, para R\$ 2.722 milhões em 31 de dezembro de 2023.

### Patrimônio líquido

Em 31 de dezembro de 2023, o patrimônio líquido totalizou R\$ 1.923 milhões, representando um aumento de R\$ 659 milhões em relação ao patrimônio líquido em 31 de dezembro de 2022, no montante de R\$ 1.264 milhões.



### Resultado

No exercício de 31 de dezembro de 2023, a Stone Instituição de Pagamento apresentou um lucro de R\$ 373 milhões.

Destacamos abaixo os principais impactos no resultado:

- **Receitas:** As receitas operacionais, que contemplam serviços de transações de pagamento, aluguel de equipamentos e antecipação de obrigações por transações de pagamento, totalizaram R\$ 5.116 milhões, líquido de impostos, no exercício findo em 31 de dezembro de 2023, um aumento de 25,4% em relação ao total de R\$ 4.079 milhões no exercício findo em 31 de dezembro de 2022.
- **Resultado de aplicações interfinanceiras de liquidez e títulos e valores mobiliários:** O aumento do resultado de aplicações interfinanceiras de liquidez e títulos e valores mobiliários de R\$ 1.437 milhões no exercício findo em 31 de dezembro de 2022, para R\$ 2.229 milhões no exercício findo em 31 de dezembro de 2023, deve-se principalmente ao aumento e valorização de cotas subordinadas em fundos de investimentos em direitos creditórios.

A Administração.

## **Relatório do auditor independente sobre as demonstrações financeiras**

À Diretoria da  
Stone Instituição de Pagamento S.A.  
São Paulo - SP

### **Opinião**

Examinamos as demonstrações financeiras da Stone Instituição de Pagamento S.A. (Companhia), que compreendem o balanço patrimonial em 31 de dezembro de 2023 e as respectivas demonstrações do resultado, do resultado abrangente, das mutações do patrimônio líquido e dos fluxos de caixa para o exercício findo nessa data, bem como as correspondentes notas explicativas, incluindo as políticas contábeis materiais e outras informações elucidativas.

Em nossa opinião, as demonstrações financeiras acima referidas apresentam adequadamente, em todos os aspectos relevantes, a posição patrimonial e financeira da Stone Instituição de Pagamento S.A. em 31 de dezembro de 2023, o desempenho de suas operações e os seus fluxos de caixa para o exercício findo nessa data, de acordo com as práticas contábeis adotadas no Brasil, aplicáveis às instituições autorizadas a funcionar pelo Banco Central do Brasil (BACEN).

### **Base para opinião**

Nossa auditoria foi conduzida de acordo com as normas brasileiras e internacionais de auditoria. Nossas responsabilidades, em conformidade com tais normas, estão descritas na seção a seguir, intitulada “Responsabilidades do auditor pela auditoria das demonstrações financeiras”. Somos independentes em relação à Companhia, de acordo com os princípios éticos relevantes previstos no Código de Ética Profissional do Contador e nas normas profissionais emitidas pelo Conselho Federal de Contabilidade, e cumprimos com as demais responsabilidades éticas de acordo com essas normas. Acreditamos que a evidência de auditoria obtida é suficiente e apropriada para fundamentar nossa opinião.

### **Principais assuntos de auditoria**

Principais assuntos de auditoria são aqueles que, em nosso julgamento profissional, foram os mais significativos em nossa auditoria do exercício corrente. Esses assuntos foram tratados no contexto de nossa auditoria das demonstrações financeiras como um todo e na formação de nossa opinião sobre essas demonstrações financeiras e, portanto, não expressamos uma opinião separada sobre esses assuntos. Para o assunto abaixo, a descrição de como nossa auditoria tratou o assunto, incluindo quaisquer comentários sobre os resultados de nossos procedimentos, é apresentado no contexto das demonstrações financeiras tomadas em conjunto.

Nós cumprimos as responsabilidades descritas na seção intitulada “Responsabilidades do auditor pela auditoria das demonstrações financeiras”, incluindo aquelas em relação a esses principais assuntos de auditoria. Dessa forma, nossa auditoria incluiu a condução de procedimentos planejados para responder a nossa avaliação de riscos de distorções significativas nas demonstrações financeiras. Os resultados de nossos procedimentos, incluindo aqueles executados para tratar o assunto abaixo, fornecem a base para nossa opinião de auditoria sobre as demonstrações financeiras da Companhia.

## Processo de reconhecimento das receitas operacionais e registro dos valores de contas a receber de emissores

Conforme divulgado na nota explicativa nº 3.1, as principais receitas operacionais da Companhia são decorrentes, principalmente: (i) da captura, transmissão, processamento e liquidação financeira das transações realizadas com cartões de crédito e débito, as quais são apropriadas ao resultado da Companhia, líquidas de taxas de repasse aos bancos emissores e às bandeiras, na data do processamento das transações, (ii) das rendas de aluguel de equipamentos, representadas pelo montante recebidos dos estabelecimentos credenciados ao sistema da Companhia, a título de aluguel, pela disponibilização dos equipamentos de captura das transações com cartões e (iii) das rendas com as antecipações de recebíveis aos estabelecimentos credenciados, mensuradas pela diferença entre o valor original a pagar aos estabelecimentos e o valor efetivamente antecipado. Em 31 de dezembro de 2023, o saldo de contas a receber de emissões e a receita líquida de serviços de transações de pagamentos e outros serviços totalizaram R\$ 23.402.997 mil e R\$ 1.805.857 mil, respectivamente, a receita líquida de aluguel de equipamentos totalizou R\$ 397.580 mil e a receita líquida por antecipações de obrigações de transações de pagamentos totalizou R\$ 2.912.894 mil. Em razão da relevância do processo de reconhecimento de receitas operacionais e registro dos valores de contas a receber de emissores, consideramos essa área como principal assunto de auditoria.

### *Como nossa auditoria conduziu o assunto*

Nossos procedimentos de auditoria incluíram, entre outros, os seguintes procedimentos: (i) testes documentais relacionados ao processo de registro e monitoramento dos saldos de balanço patrimonial e de resultado relacionados às transações incorridas (captura, autorização, processamento, serviços de liquidação fornecidos pelas redes do sistema de pagamento e emissores de cartões, pré-pagamentos aos clientes de seus recebíveis parcelados e do resultado apurado com as antecipações de recebíveis aos estabelecimentos credenciados) levando em consideração aspectos de relevância e imprevisibilidade em nossa amostragem; (ii) testes de valorização do montante da receita a ser reconhecida como um percentual do valor total da transação; (iii) testes documentais relacionados ao processo de registro da receita de aluguel de equipamentos (valorização, liquidação e contabilização); e (iv) a avaliação das divulgações nas demonstrações financeiras, incluídas nas notas explicativas nº 6 e 21.

Baseado no resultado dos procedimentos de auditoria efetuados sobre o processo de reconhecimento das receitas operacionais e registro dos valores de contas a receber de emissores, que está consistente com a avaliação da diretoria, consideramos que os critérios e premissas adotados pela diretoria, assim como a respectiva divulgação das notas explicativas nº 6 e 21, são aceitáveis, no contexto das demonstrações financeiras tomadas em conjunto.

### **Responsabilidades da diretoria pelas demonstrações financeiras**

A diretoria é responsável pela elaboração e adequada apresentação das demonstrações financeiras de acordo com as práticas contábeis adotadas no Brasil, aplicáveis às instituições autorizadas a funcionar pelo Banco Central do Brasil e pelos controles internos que ela determinou como necessários para permitir a elaboração de demonstrações financeiras livres de distorção relevante, independentemente se causada por fraude ou erro.

Na elaboração das demonstrações financeiras, a diretoria é responsável pela avaliação da capacidade de a Companhia continuar operando, divulgando, quando aplicável, os assuntos relacionados com a sua continuidade operacional e o uso dessa base contábil na elaboração das demonstrações financeiras, a não ser que a diretoria pretenda liquidar a Companhia ou cessar suas operações, ou não tenha nenhuma alternativa realista para evitar o encerramento das operações.

### **Responsabilidades do auditor pela auditoria das demonstrações financeiras**

Nossos objetivos são obter segurança razoável de que as demonstrações financeiras, tomadas em conjunto, estão livres de distorção relevante, independentemente se causada por fraude ou erro, e emitir relatório de auditoria contendo nossa opinião. Segurança razoável é um alto nível de segurança, mas não uma garantia de que a auditoria realizada de acordo com as normas brasileiras e internacionais de auditoria sempre detecta as eventuais distorções relevantes existentes. As distorções podem ser decorrentes de fraude ou erro e são consideradas relevantes quando, individualmente ou em conjunto, possam influenciar, dentro de uma perspectiva razoável, as decisões econômicas dos usuários tomadas com base nas referidas demonstrações financeiras.

Como parte da auditoria realizada de acordo com as normas brasileiras e internacionais de auditoria, exercemos julgamento profissional e mantemos ceticismo profissional ao longo da auditoria. Além disso:

- Identificamos e avaliamos os riscos de distorção relevante nas demonstrações financeiras, independentemente se causada por fraude ou erro, planejamos e executamos procedimentos de auditoria em resposta a tais riscos, bem como obtemos evidência de auditoria apropriada e suficiente para fundamentar nossa opinião. O risco de não detecção de distorção relevante resultante de fraude é maior do que o proveniente de erro, já que a fraude pode envolver o ato de burlar os controles internos, conluio, falsificação, omissão ou representações falsas intencionais.
- Obtemos entendimento dos controles internos relevantes para a auditoria para planejarmos procedimentos de auditoria apropriados às circunstâncias, mas, não, com o objetivo de expressarmos opinião sobre a eficácia dos controles internos da Companhia.
- Avaliamos a adequação das políticas contábeis utilizadas e a razoabilidade das estimativas contábeis e respectivas divulgações feitas pela diretoria.
- Concluimos sobre a adequação do uso, pela diretoria, da base contábil de continuidade operacional e, com base nas evidências de auditoria obtidas, se existe incerteza relevante em relação a eventos ou condições que possam levantar dúvida significativa em relação à capacidade de continuidade operacional da Companhia. Se concluirmos que existe incerteza relevante, devemos chamar atenção em nosso relatório de auditoria para as respectivas divulgações nas demonstrações financeiras ou incluir modificação em nossa opinião, se as divulgações forem inadequadas. Nossas conclusões estão fundamentadas nas evidências de auditoria obtidas até a data de nosso relatório. Todavia, eventos ou condições futuras podem levar a Companhia a não mais se manter em continuidade operacional.

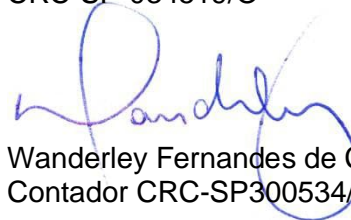
- Avaliamos a apresentação geral, a estrutura e o conteúdo das demonstrações financeiras, inclusive as divulgações e se as demonstrações financeiras representam as correspondentes transações e os eventos de maneira compatível com o objetivo de apresentação adequada.

Comunicamo-nos com os responsáveis pela governança a respeito, entre outros aspectos, do alcance planejado, da época da auditoria e das constatações significativas de auditoria, inclusive as eventuais deficiências significativas nos controles internos que identificamos durante nossos trabalhos.

Dos assuntos que foram objeto de comunicação com os responsáveis pela governança, determinamos aqueles que foram considerados como mais significativos na auditoria das demonstrações financeiras do exercício corrente e que, dessa maneira, constituem os principais assuntos de auditoria. Descrevemos esses assuntos em nosso relatório de auditoria, a menos que lei ou regulamento tenha proibido divulgação pública do assunto, ou quando, em circunstâncias extremamente raras, determinarmos que o assunto não deve ser comunicado em nosso relatório porque as consequências adversas de tal comunicação podem, dentro de uma perspectiva razoável, superar os benefícios da comunicação para o interesse público.

São Paulo, 27 de março de 2024.

ERNST & YOUNG  
Auditores Independentes S/S Ltda.  
CRC-SP-034519/O



Wanderley Fernandes de Carvalho Neto  
Contador CRC-SP300534/O



## Stone Instituição de Pagamento S.A.

Balanços patrimoniais

Em 31 de dezembro de 2023 e 31 de dezembro de 2022

(Em milhares de reais)

	Nota	31/12/2023	31/12/2022 (Reapresentado)
<b>Ativo</b>			
<b>Circulante</b>		<b>40.990.711</b>	<b>31.273.428</b>
<b>Caixa e equivalentes de caixa</b>	4	<b>2.721.844</b>	<b>377.004</b>
Disponibilidades		2.721.844	377.004
<b>Instrumentos financeiros</b>		<b>37.860.160</b>	<b>30.605.208</b>
Títulos e valores mobiliários	5.2 / 5.3	6.117.603	9.711.065
Instrumentos financeiros derivativos	5.4	33	191
Contas a receber de emissores	6	23.321.400	19.510.489
Contas a receber de emissores vinculadas a cessão	7	—	1.116.264
Depósitos no Banco Central	8	8.308.855	145.127
Rendas a receber	9	130.852	131.617
(-) Provisão para perdas esperadas associadas ao risco de crédito	11	(56.465)	(51.821)
Outros ativos diversos	10.1	37.882	42.276
<b>Outros créditos</b>		<b>408.707</b>	<b>291.216</b>
Despesas antecipadas	12	188.965	162.644
Impostos e contribuições a compensar		87.509	36.420
Imposto de renda a recuperar		81.523	48.061
Outros ativos diversos	10.2	50.710	44.091
<b>Não circulante</b>		<b>3.359.213</b>	<b>3.517.962</b>
<b>Realizável a longo prazo</b>		<b>658.192</b>	<b>896.708</b>
<b>Instrumentos financeiros</b>		<b>117.674</b>	<b>282.985</b>
Contas a receber de emissores	6	81.597	54.334
Rendas a receber	9	13.647	21.356
Outros ativos diversos	10.1	22.430	207.295
<b>Outros créditos</b>		<b>540.518</b>	<b>613.723</b>
Despesas antecipadas	12	46.828	118.660
Ativos fiscais diferidos	13.3	486.693	473.527
Outros ativos diversos	10.2	6.997	21.536
<b>Investimentos</b>	14	<b>1.793.356</b>	<b>1.705.792</b>
Participações em coligadas e controladas		1.781.427	1.690.640
Ágio na aquisição de investimentos		11.929	15.152
<b>Imobilizado de uso</b>	15	<b>628.810</b>	<b>739.523</b>
Instalações, móveis e equipamentos de uso		1.398.542	1.360.151
(-) Depreciação acumulada		(769.732)	(620.628)
<b>Intangível</b>	16	<b>278.855</b>	<b>175.939</b>
Ativos intangíveis		452.266	301.111
(-) Amortização acumulada		(173.411)	(125.172)
<b>TOTAL DO ATIVO</b>		<b>44.349.924</b>	<b>34.791.390</b>

As notas explicativas são parte integrante das demonstrações financeiras

**Stone Instituição de Pagamento S.A.**

Balanços patrimoniais

Em 31 de dezembro de 2023 e 31 de dezembro de 2022

(Em milhares de reais)

	<b>Nota</b>	<b>31/12/2023</b>	<b>31/12/2022</b>
<b>Passivo</b>			
<b>Circulante</b>		<b>42.055.337</b>	<b>33.304.523</b>
<b>Depósitos e demais instrumentos financeiros</b>		<b>41.409.421</b>	<b>32.814.908</b>
Depósitos de clientes	8	7.743.844	3.373.855
Instrumentos financeiros derivativos	5.4	29	—
Obrigações por empréstimos	17	1.380.110	1.785.967
Contas a pagar a estabelecimentos	18	21.495.866	18.892.170
Obrigações vinculadas a cessão	7	—	1.098.758
Outros passivos diversos	19.3	10.789.572	7.664.158
<b>Outras obrigações</b>		<b>645.916</b>	<b>489.615</b>
Obrigações sociais e estatutárias	19.1	236.140	159.113
Provisão para pagamentos a efetuar	19.5	256.849	272.505
Impostos e contribuições a recolher	19.2	152.858	57.657
Outros passivos diversos		69	340
<b>Não circulante</b>		<b>371.630</b>	<b>223.007</b>
<b>Instrumentos financeiros</b>		<b>53.170</b>	<b>24.152</b>
Outros passivos diversos	19.3	53.170	24.152
<b>Outras obrigações</b>		<b>318.460</b>	<b>198.855</b>
Obrigações sociais e estatutárias	19.1	5.317	5.317
Provisão para pagamentos a efetuar	19.5	21.621	24.795
Obrigações fiscais diferidas	13.2	225.720	147.203
Provisão para contingências	19.4	65.802	21.540
<b>Patrimônio líquido</b>		<b>1.922.957</b>	<b>1.263.860</b>
Capital social	20.1	1.069.445	869.445
Reserva de capital	20.2	438.122	263.209
Reserva legal	20.3	68.603	49.969
Reserva de lucros	20.4	465.449	199.895
Outros resultados abrangentes	20.6	(118.662)	(118.658)
<b>TOTAL DO PASSIVO E PATRIMÔNIO LÍQUIDO</b>		<b>44.349.924</b>	<b>34.791.390</b>

As notas explicativas são parte integrante das demonstrações financeiras

**Stone Instituição de Pagamento S.A.**

Demonstração dos resultados

Exercícios findos em 31 de dezembro de 2023 e 2022

(Em milhares de reais, exceto quando indicado de outra forma)

	Nota	Semestre findo em 31/12/2023	Exercício findo em 31/12/2023	Exercício findo em 31/12/2022
<b>Receitas operacionais</b>	21	<b>2.562.322</b>	<b>5.116.331</b>	<b>4.078.994</b>
Receita líquida de serviços de transações de pagamento e outros serviços		990.703	1.805.857	1.372.805
Receita líquida de aluguel de equipamentos		195.823	397.580	423.236
Receita líquida por antecipação de obrigações de transações de pagamento		1.375.796	2.912.894	2.282.953
<b>Resultado bruto da intermediação financeira</b>		<b>(408.057)</b>	<b>(1.245.692)</b>	<b>(1.575.916)</b>
Resultado de aplicações interfinanceiras de liquidez e títulos e valores mobiliários		1.330.431	2.228.920	1.436.646
Resultado com instrumentos financeiros derivativos		(15.811)	(14.094)	(4.688)
Operações de venda ou de transferência de ativos financeiros	22	(1.634.714)	(3.276.853)	(2.696.652)
Despesas com operações de empréstimos	17	(87.963)	(183.665)	(311.222)
<b>Outras receitas (despesas) operacionais</b>		<b>(1.848.974)</b>	<b>(3.305.443)</b>	<b>(2.859.155)</b>
Custo dos serviços prestados	23	(416.672)	(748.741)	(567.575)
Despesas de pessoal	24	(753.386)	(1.348.313)	(1.210.971)
Despesas administrativas	25	(302.895)	(537.442)	(447.807)
Depreciação e amortização	14/15/16	(166.703)	(331.922)	(355.468)
Despesas de provisões	26	(50.609)	(50.502)	(66.383)
Outras receitas operacionais	27	3.933	23.764	29.522
Outras despesas operacionais	28	(162.642)	(312.287)	(240.473)
<b>Resultado operacional</b>		<b>305.291</b>	<b>565.196</b>	<b>(356.077)</b>
Resultado de participação em controladas	14	(129.686)	20.775	252.668
Resultado não operacional	29	(9.020)	(42.377)	14.545
<b>Resultado antes da tributação sobre o lucro e participações</b>		<b>166.585</b>	<b>543.594</b>	<b>(88.864)</b>
<b>Imposto de renda e contribuição social</b>	13	<b>(66.738)</b>	<b>(132.421)</b>	<b>116.292</b>
Imposto de renda e contribuição social correntes		(50.096)	(67.070)	6.975
Imposto de renda e contribuição social diferidos		(16.642)	(65.351)	109.317
Participações no lucro		—	(38.467)	(27.651)
<b>Lucro líquido / (prejuízo) do período</b>		<b>99.847</b>	<b>372.706</b>	<b>(223)</b>
<b>Lucro líquido / (prejuízo) por ação (R\$)</b>		<b>0,28</b>	<b>1,05</b>	<b>(0,54)</b>

As notas explicativas são parte integrante das demonstrações financeiras

**Stone Instituição de Pagamento S.A.**

Demonstração dos resultados abrangentes  
Exercícios findos em 31 de dezembro de 2023 e 2022  
(Em milhares de reais)

	<u>Nota</u>	<u>Semestre findo em 31/12/2023</u>	<u>Exercício findo em 31/12/2023</u>	<u>Exercício findo em 31/12/2022</u>
<b>Lucro líquido / (prejuízo) do período</b>		<b>99.847</b>	<b>372.706</b>	<b>(223)</b>
<b>Outros resultados abrangentes</b>		<b>(2.081)</b>	<b>4</b>	<b>—</b>
<b>Itens que serão reclassificados para o resultado</b>		<b>(2.081)</b>	<b>4</b>	<b>—</b>
Ganho (perda) não realizada de hedge de fluxo de caixa - transação altamente provável	5.4	(2.085)	—	—
Efeito tributário sobre item acima		—	—	—
Mudança na Participação Relativa de Controlada		4	4	—
<b>Resultado abrangente do período</b>		<b>97.766</b>	<b>372.710</b>	<b>(223)</b>

## Stone Instituição de Pagamento S.A.

Demonstração das mutações do patrimônio líquido  
Exercícios findos em 31 de dezembro de 2023 e 2022  
(Em milhares de reais)

	Nota	Capital social	Reserva de capital	Reserva legal	Reserva de lucros	Outros resultados abrangentes	Lucros (Prejuízos) acumulados	Total
<b>Saldos em 31 de dezembro de 2021</b>		<b>869.445</b>	<b>195.212</b>	<b>49.969</b>	<b>200.118</b>	<b>(118.658)</b>	<b>—</b>	<b>1.196.086</b>
Pagamento baseado em ações		—	50.768	—	—	—	—	50.768
Efeito reflexo de pagamento baseado em ações de controladas		—	17.229	—	—	—	—	17.229
Prejuízo do período		—	—	—	—	—	(223)	(223)
Absorção de prejuízos acumulados		—	—	—	(223)	—	223	—
<b>Saldos em 31 de dezembro de 2022</b>		<b>869.445</b>	<b>263.209</b>	<b>49.969</b>	<b>199.895</b>	<b>(118.658)</b>	<b>—</b>	<b>1.263.860</b>
<b>Saldos em 30 de junho de 2023</b>		<b>1.069.445</b>	<b>346.302</b>	<b>63.612</b>	<b>394.307</b>	<b>(116.573)</b>	<b>—</b>	<b>1.757.093</b>
Pagamento baseado em ações		—	72.547	—	—	—	—	72.547
Efeito reflexo de pagamento baseado em ações de controladas		—	19.273	—	—	—	—	19.273
Ganho (perda) não realizada de hedge de fluxo de caixa - transação altamente provável, líquida de impostos		—	—	—	—	(2.089)	—	(2.089)
Lucro líquido do semestre		—	—	—	—	—	99.847	99.847
Destinação do lucro líquido do período								
Reserva legal		—	—	4.991	—	—	(4.991)	—
Dividendos a distribuir		—	—	—	—	—	(23.714)	(23.714)
Reservas de lucros		—	—	—	71.142	—	(71.142)	—
<b>Saldos em 31 de dezembro de 2023</b>		<b>1.069.445</b>	<b>438.122</b>	<b>68.603</b>	<b>465.449</b>	<b>(118.662)</b>	<b>—</b>	<b>1.922.957</b>
<b>Saldos em 31 de dezembro de 2022</b>		<b>869.445</b>	<b>263.209</b>	<b>49.969</b>	<b>199.895</b>	<b>(118.658)</b>	<b>—</b>	<b>1.263.860</b>
Aumento de capital	20.1	200.000	—	—	—	—	—	200.000
Pagamento baseado em ações		—	136.785	—	—	—	—	136.785
Efeito reflexo de pagamento baseado em ações de controladas	32.2.1	—	38.128	—	—	—	—	38.128
Mudança na Participação Relativa de Coligada/Controlada	5.4	—	—	—	—	(4)	—	(4)
Lucro líquido do exercício		—	—	—	—	—	372.706	372.706
Destinação do lucro líquido do período								
Reserva legal	20.3	—	—	18.634	—	—	(18.634)	—
Dividendos a distribuir	20.5	—	—	—	—	—	(88.518)	(88.518)
Reservas de lucros	20.4	—	—	—	265.554	—	(265.554)	—
<b>Saldos em 31 de dezembro de 2023</b>		<b>1.069.445</b>	<b>438.122</b>	<b>68.603</b>	<b>465.449</b>	<b>(118.662)</b>	<b>—</b>	<b>1.922.957</b>

As notas explicativas são parte integrante das demonstrações financeiras

**Stone Instituição de Pagamento S.A.**

Demonstração dos fluxos de caixa

Exercícios findos em 31 de dezembro de 2023 e 2022

(Em milhares de reais)

	Nota	Semestre findo em 31/12/2023	Exercício findo em 31/12/2023	Exercício findo em 31/12/2022
<b>Lucro líquido / (prejuízo) do período</b>		<b>99.847</b>	<b>372.706</b>	<b>(223)</b>
<b>Ajustes ao lucro líquido:</b>		<b>(669.943)</b>	<b>(1.378.889)</b>	<b>(875.089)</b>
Depreciação e amortização	14/15/16	166.703	331.922	355.468
Imposto de renda e contribuição social diferidos	13.1	16.642	65.351	(109.317)
Resultado de participação em controladas	14	129.686	(20.775)	(252.668)
Receitas financeiras, líquidas		(1.232.179)	(2.047.858)	(1.066.083)
Provisão para contingências	19.4	37.565	56.816	19.555
Provisão para perdas esperadas associadas ao risco de crédito	11.2	27.572	50.307	65.331
Provisão (reversão) para perdas operacionais	26	(14.528)	(56.621)	(18.503)
Perda na baixa e alienação de bens	30.1	125.862	104.997	80.609
Ajuste a valor justo de título e valores mobiliários e derivativos		187	187	(249)
Pagamento baseado em ações	20.2	72.547	136.785	50.768
<b>Variações nos ativos e passivos</b>		<b>2.184.641</b>	<b>4.059.311</b>	<b>143.359</b>
Títulos e valores mobiliários		513.043	2.028.616	(45.509)
Contas a receber de emissores		(3.620.405)	(643.726)	1.888.939
Contas a receber de emissores vinculadas a cessão		350.876	1.198.669	(586.424)
Rendas a receber		8.743	8.474	6.359
Outros créditos diversos		(4.033)	14.116	(86.353)
Despesas antecipadas		(589)	45.511	(28.992)
Contas a pagar a estabelecimentos		3.438.081	(451.253)	441.788
Obrigações sociais e estatutárias		147.955	77.026	116.253
Impostos e contribuições a recolher		181.843	190.802	167.566
Obrigações vinculadas a cessão		(323.222)	(1.098.758)	(1.228.467)
Dividendos a pagar		(88.518)	(88.518)	—
Outros passivos diversos		1.860.338	3.266.673	321.702
Juros pagos e cessão de recebíveis		(1.706.423)	(3.523.263)	(3.217.864)
Juros recebidos		1.442.890	3.054.949	2.396.295
Imposto de renda e contribuição social pagos		(15.938)	(20.007)	(1.934)
<b>Caixa líquido das atividades operacionais</b>		<b>1.614.545</b>	<b>3.053.128</b>	<b>(731.953)</b>
Aquisição de imobilizado	30.1	(120.447)	(314.483)	(257.525)
Valor recebido pela venda de imobilizado	30.1	(11.467)	7.318	53.394
Aquisição de ativos intangíveis	30.1	(122.291)	(206.786)	(109.824)
Aquisição de Investimento		—	—	(15.367)
Aquisição de subsidiária		—	—	(743)
Redução (aumento) capital em subsidiária	14	(46.000)	(46.000)	1.419.600
<b>Caixa líquido das atividades de investimento</b>		<b>(300.205)</b>	<b>(559.951)</b>	<b>1.089.535</b>
Captação de empréstimos	17	1.346.666	4.144.887	3.499.986
Pagamento de empréstimos		(1.508.000)	(4.488.000)	(4.603.401)
Integralização de capital	20.1	—	200.000	—
<b>Caixa líquido das atividades de financiamento</b>		<b>(161.334)</b>	<b>(143.113)</b>	<b>(1.103.415)</b>
Variação cambial de caixa e equivalentes de caixa		(582)	(5.224)	(3.617)
<b>Aumento (redução) de caixa e equivalentes de caixa</b>		<b>1.152.424</b>	<b>2.344.840</b>	<b>(749.450)</b>
Saldo inicial de caixa e equivalentes de caixa	4	1.569.420	377.004	1.126.454
Saldo final de caixa e equivalentes de caixa	4	2.721.844	2.721.844	377.004
<b>Aumento (redução) de caixa e equivalentes de caixa</b>		<b>1.152.424</b>	<b>2.344.840</b>	<b>(749.450)</b>

As notas explicativas são parte integrante das demonstrações financeiras

## Stone Instituição de Pagamento S.A.

Notas explicativas às demonstrações financeiras  
Exercícios findos em 31 de dezembro de 2023 e 2022  
(Em milhares de reais)

### 1. Contexto operacional

A Stone Instituição de Pagamento S.A. (“Companhia” ou “Stone Instituição de Pagamento”) com sede em São Paulo, Av. Doutora Ruth Cardoso, 7.221, cj. 2101, 20º andar, foi constituída em 01 de junho de 2012. A Companhia tem como atividade principal a prestação de serviços para aceitação de cartões de crédito e débito em estabelecimentos comerciais e seu modelo de negócio compreende o credenciamento, instalação e manutenção de terminais eletrônicos para a captura, processamento, transmissão e liquidação financeira das transações com cartões de crédito e débito dos instituidores dos arranjos. A Stone Instituição de Pagamento também atua efetuando pré-pagamentos de transações com cartões aos estabelecimentos credenciados sobre transações já capturadas e processadas.

A Stone Instituição de Pagamento obteve, em 3 de julho de 2017, autorização para atuar como instituição de pagamento em funcionamento na modalidade credenciadora, concedida pelo Banco Central do Brasil (“BACEN”), e em 24 de abril de 2019 recebeu autorização para atuar como emissora de moeda eletrônica. Em decorrência da obtenção dessa autorização, a Companhia passou a adotar procedimentos aplicáveis às instituições de pagamento integrantes do Sistema de Pagamentos Brasileiro (“SPB”), inclusive no tocante à forma de elaboração e divulgação de suas demonstrações financeiras, de acordo com critérios determinados pelo BACEN.

Em atendimento ao artigo 7º da Resolução BCB nº 81/21, de 25 de março de 2021, a totalidade de ações de emissão da Companhia de titularidade da DLP Capital LLC, representativas de aproximadamente 99,99% do capital social da Companhia, foi conferida pela DLP Capital LLC à Stone Holding Instituições S.A. (“Conferência de Ações”), a qual foi formalizada por meio de Assembleia Geral Extraordinária (“AGE”) da Stone Holding Instituições S.A. realizada em 2 de janeiro de 2023. Como consequência da Conferência de Ações, a Stone Holding Instituições S.A. passou a ser a nova controladora direta da Companhia.

#### 1.1. Incorporação da Collact Serviços Digitais S.A

Em 01 de janeiro de 2022, foi feito um acordo de compra e venda entre a Stone Instituição de Pagamento e STNE Participações S.A, no qual foi celebrada a compra da Collact Serviços Digitais S.A. (“Collact”) pela Stone Instituição de Pagamento.

Em AGE realizada em 01 de janeiro de 2022, foi aprovada a incorporação da Collact Serviços Digitais S.A pela Stone Instituição de Pagamento.

A incorporação atende aos interesses das companhias e resultará em ganhos de sinergias, tendo por objetivo a simplificação e integração da estrutura para a prestação de serviços de tecnologia realizadas pela Collact e Stone Instituição de Pagamento, com a consequente otimização das interações com o mercado pela incorporadora e redução de custos operacionais e administradores do grupo StoneCo.

Adicionalmente à incorporação, os serviços atualmente prestados por entidades jurídicas distintas passaram a ser realizados pela Stone Instituição de Pagamento de forma mais eficiente, simplificando a estrutura organizacional.

O patrimônio líquido da empresa incorporada (Collact) em 01 de janeiro de 2022 está suportado por laudo de avaliação contábil.

## Stone Instituição de Pagamento S.A.

Notas explicativas às demonstrações financeiras  
Exercícios findos em 31 de dezembro de 2023 e 2022  
(Em milhares de reais)

Abaixo, são demonstrados os ativos e passivos incorporados em milhares de reais:

	<b>Saldo em 01/01/2022</b>
<b>Ativo</b>	
<b>Circulante</b>	
Adiantamento a fornecedores	986
Impostos e contribuições a recuperar	9
<b>Total do ativo circulante</b>	<b>995</b>
<b>Não circulante</b>	
Imobilizado	205
<b>Total do ativo não circulante</b>	<b>205</b>
<b>Total do ativo</b>	<b>1.200</b>
<b>Passivo</b>	
<b>Circulante</b>	
Obrigações sociais	245
Obrigações tributárias	167
Outras contas a pagar	45
<b>Total do passivo circulante</b>	<b>457</b>
<b>Patrimônio Líquido</b>	
Capital social subscrito	12.361
Reserva de capital	163
Prejuízos acumulados	(11.781)
<b>Total do patrimônio líquido</b>	<b>743</b>
<b>Total passivo e patrimônio líquido</b>	<b>1.200</b>

## 2. Apresentação das demonstrações financeiras

As demonstrações financeiras foram elaboradas a partir das diretrizes contábeis emanadas da Lei das Sociedades por Ações, com observância às normas e instruções do Conselho Monetário Nacional ("CMN"), do BACEN e do Comitê de Pronunciamentos Contábeis ("CPC"), quando aplicável. A apresentação dessas demonstrações financeiras está em conformidade com o Plano Contábil das Instituições do Sistema Financeiro Nacional ("COSIF").

A elaboração das demonstrações financeiras, de acordo com as políticas contábeis adotadas no Brasil aplicáveis às instituições autorizadas a funcionar pelo BACEN, requer que a Administração use julgamento na determinação e registro de estimativas contábeis. Os ativos e passivos sujeitos a essas estimativas e premissas referem-se, basicamente, ao valor justo de instrumentos financeiros e de pagamento baseado em ações, determinação da vida útil dos ativos permanentes, redução ao valor recuperável de ativos não financeiros e provisão para perdas esperadas associadas ao risco de crédito, para contingências e para impostos diferidos.

A liquidação das transações envolvendo essas estimativas poderá resultar em valores diferentes dos estimados, devido a imprecisões inerentes ao processo de sua determinação. A Administração da Companhia revisa as estimativas e premissas periodicamente.

A emissão destas demonstrações financeiras foi autorizada pela Administração em 27 de março de 2024.



## Stone Instituição de Pagamento S.A.

Notas explicativas às demonstrações financeiras  
Exercícios findos em 31 de dezembro de 2023 e 2022  
(Em milhares de reais)

As demonstrações financeiras foram preparadas em Reais (R\$), sendo esta a moeda funcional da Companhia e a moeda de apresentação.

### 2.1 Reclassificação das demonstrações financeiras

O balanço patrimonial referente a 31 de dezembro de 2022, ora apresentado em conjunto com essas demonstrações financeiras de 31 de dezembro de 2023, possui saldos entre linhas do ativo de mesma natureza, os quais estão sendo reclassificados, em conformidade com o CPC 23 - Políticas Contábeis, Mudança de Estimativa e Retificação de Erro, para estar em conformidade e unificado com os mesmos critérios aplicados. As reclassificações efetuadas no ativo, foram realizadas para corrigir a apresentação dos saldos de Contas de emissores vinculadas a cessão, conforme demonstrado abaixo:

	31/12/2022 (Reclassificado)	Reclassificação	31/12/2022 (Originalmente apresentado)
Contas a receber de emissores	19.510.489	4.367.155	15.143.334
Contas a receber de emissores vinculadas a cessão	1.116.264	(4.367.155)	5.483.419

## 3. Descrição das principais políticas contábeis

Os principais critérios adotados para a elaboração das demonstrações financeiras são os seguintes:

### 3.1 Apuração do resultado

#### 3.1.1 *Receitas operacionais*

As receitas operacionais são mensuradas pelo valor justo da contraprestação recebida ou a receber, apurada em conformidade com o regime de competência e apresentada líquida de cancelamentos, descontos comerciais e outras deduções similares, assim como líquida dos impostos diretamente incidentes. Estão assim representadas na demonstração do resultado:

- “Receita líquida de serviços de transações de pagamento e outros serviços”: refere-se à captura, transmissão, processamento e liquidação financeira das transações realizadas com cartões de crédito e débito, sendo apropriadas ao resultado da Companhia, líquida das taxas de repasse aos bancos emissores e às bandeiras, na data do processamento das transações;
- “Receita líquida de aluguel de equipamentos”: refere-se às rendas de aluguel de equipamentos, representadas pelo montante recebido dos estabelecimentos credenciados ao sistema da Stone Instituição de Pagamento, a título de aluguel, pela disponibilização dos equipamentos de captura das transações com cartões. A receita é contabilizada de forma linear no mês de competência do aluguel; e
- “Receita líquida por antecipação de obrigações de transações de pagamento”: refere-se às rendas pelas antecipações de recebíveis aos estabelecimentos credenciados, mensuradas pela diferença entre o valor original a pagar aos estabelecimentos e o valor efetivamente antecipado.

#### 3.1.2 *Resultado bruto da intermediação financeira*

- “Resultado de aplicações interfinanceiras de liquidez e títulos e valores mobiliários”: receita de juros e ganhos ou perdas provenientes da marcação a mercado das aplicações financeiras e títulos e valores mobiliários;
- “Resultado com instrumentos financeiros derivativos”: ganhos e perdas relacionados às operações de *hedge* de risco de mercado, e à parcela inefetiva das operações de *hedge* de fluxo de caixa;

## Stone Instituição de Pagamento S.A.

Notas explicativas às demonstrações financeiras  
Exercícios findos em 31 de dezembro de 2023 e 2022  
(Em milhares de reais)

- “Operações de venda ou de transferência de ativos financeiros”: registro das despesas relativas às obrigações assumidas em operações de venda ou de transferência de ativos financeiros que não foram baixados, integral ou proporcionalmente, apropriadas pela taxa efetiva da operação em função do prazo remanescente;
- “Despesas com operações de empréstimos”: despesa de juros incorridos das obrigações por empréstimos assumidas pela Companhia.

### 3.2 Custos para obtenção dos contratos

A Companhia incorre em certos custos para obtenção dos contratos que são capitalizados no início da transação. O custo compreende principalmente comissões aos vendedores para obter um contrato e custos logísticos para cumprir um contrato. O ativo reconhecido é amortizado linearmente durante a vida esperada dos estabelecimentos. O prazo de amortização são 25 meses.

### 3.3 Resultado não recorrente

Conforme disposto na Resolução BCB nº 2/20, deve ser considerado como resultado não recorrente o resultado que não esteja relacionado ou esteja relacionado incidentalmente com as atividades típicas da Companhia e não esteja previsto para ocorrer com frequência nos exercícios futuros. Em 31 de dezembro de 2023 e 2022 não houve resultado classificado como não recorrente.

### 3.4 Normas emitidas pelo BACEN:

#### 3.4.1 Normas com vigência futura:

- Resolução BCB nº 352/23: Dispõe sobre os conceitos e os critérios contábeis aplicáveis a instrumentos financeiros, bem como para a designação e o reconhecimento das relações de proteção (contabilidade de hedge) e sobre os procedimentos contábeis para a definição de fluxos de caixas de ativo financeiro como somente pagamento de principal e juros, a aplicação da metodologia para apuração da taxa de juros efetiva de instrumentos financeiros, a constituição de provisão para perdas associadas ao risco de crédito e a evidenciação de informações relativas a instrumentos financeiros em notas explicativas a serem observados pelas instituições financeiras e demais instituições autorizadas a funcionar pelo BACEN. Essa norma revoga as Resoluções BCB nº 219/22 e 309/23, substitui, entre outras normas, a Resolução CMN nº 2.682/99, a Circular BACEN nº 3.068/01 e a Circular BACEN nº 3.833/17. A Companhia contratou uma consultoria especializada para a realização de um diagnóstico que permita identificar a situação atual, avaliando os instrumentos financeiros que compõem a posição patrimonial da entidade, forma de mensuração, definição de modelos de negócios, definição de critérios de avaliação de risco de crédito e principais impactos gerados com a adoção da nova normativa, atualmente estamos na fase de revisão das políticas e fluxos dos processos. A Companhia estará apta a norma partir de 1º de janeiro de 2025.
- Resolução BCB nº 178/22 (IFRS 16): Aprova o CPC 06 – Arrendamentos (R2), que traz o conceito de direito de uso do ativo e passivo de arrendamento. Com base nesta definição, as operações de arrendamento mercantil operacional devem ser reconhecidas no balanço do arrendatário como um ativo de direito de uso em contrapartida a um passivo de arrendamento. A norma é uma das medidas de convergência do BACEN aos padrões internacionais de contabilidade ("IFRS"), com entrada em vigor em 1º de janeiro de 2025.
- Resolução BCB nº 320/23: Altera a Resolução BCB nº 92/21, que dispõe sobre a utilização do COSIF pelas instituições de pagamento e sobre a estrutura do elenco de contas do COSIF a ser observado pelas instituições financeiras e demais instituições autorizadas a funcionar pelo BACEN, com entrada em vigor em 1º de janeiro de 2025.

## Stone Instituição de Pagamento S.A.

Notas explicativas às demonstrações financeiras  
Exercícios findos em 31 de dezembro de 2023 e 2022  
(Em milhares de reais)

- Instrução Normativa BCB nº 343/23: Esta Instrução Normativa cria e altera rubricas contábeis do elenco de contas do COSIF, criando novos subgrupos para transações de pagamentos, valores a receber relativos a transações de pagamento, créditos vinculados a operações adquiridas em cessão, provisão para outros créditos de liquidação duvidosa, provisão para valores a receber relativos a transações de pagamento, rendas de serviços especiais e rendas por serviços de pagamento, com entrada em vigor em 1º de julho de 2023.
- Instrução Normativa BCB nº 442/23: Altera as Instruções Normativas BCB nº 268/22, 270/22, 271/22, 273/22, 275/22 e 315/22, para criar rubricas contábeis do elenco de contas do COSIF para registro de direitos creditórios oriundos de processos judiciais, bem como para linhas financeiras de liquidez, com entrada em vigor em 1º de janeiro de 2024.
- Instruções Normativas BCB nº 426/23 a 433/23: Define as rubricas contábeis do elenco de contas do COSIF para utilização pelas instituições financeiras e demais instituições autorizadas a funcionar pelo BACEN, com entrada em vigor em 1º de janeiro de 2025.
- Resolução BCB nº 365/23: Altera a Resolução BCB nº 96/21, que dispõe sobre a abertura, a manutenção e o encerramento de contas de pagamento, com entrada em vigor em 1º de julho de 2024.

### 4. Caixa e equivalentes de caixa

#### 4.1 Políticas contábeis

Caixa e equivalentes de caixa incluem dinheiro em caixa e aplicações interfinanceiras de liquidez, que são investimentos de curto prazo e alta liquidez, com risco insignificante de mudança de valor, e com prazo de vencimento, na data da aquisição, igual ou inferior a 90 dias.

#### 4.2 Saldos

	<u>31/12/2023</u>	<u>31/12/2022</u>
Disponibilidades – em moeda nacional	2.708.655	327.883
Disponibilidades – em moeda estrangeira	13.189	49.121
	<u><b>2.721.844</b></u>	<u><b>377.004</b></u>

### 5. Títulos e valores mobiliários e instrumentos financeiros derivativos

#### 5.1 Políticas contábeis

Os títulos e valores mobiliários são avaliados e classificados de acordo com os critérios estabelecidos pela Circular BACEN nº 3.068/01 e alterações, nas seguintes categorias:

- (i) Títulos para negociação - títulos adquiridos com o propósito de serem ativos e frequentemente negociados. São ajustados pelo seu valor de mercado em contrapartida ao resultado do período.
- (ii) Títulos mantidos até o vencimento - títulos adquiridos com a intenção e capacidade financeira para sua manutenção em carteira até o vencimento. São registrados pelo custo de aquisição, acrescidos dos rendimentos auferidos em contrapartida ao resultado do exercício. Nesta categoria, os títulos não são ajustados ao seu valor de mercado. Para os títulos reclassificados para esta categoria, o ajuste de marcação a mercado é incorporado ao custo, sendo contabilizados prospectivamente pelo custo amortizado, usando o método da taxa efetiva de juros.

## Stone Instituição de Pagamento S.A.

Notas explicativas às demonstrações financeiras  
Exercícios findos em 31 de dezembro de 2023 e 2022  
(Em milhares de reais)

(iii) Títulos disponíveis para venda - títulos que não se enquadram para negociação nem como mantidos até o vencimento. São ajustados pelo seu valor de mercado em contrapartida à conta destacada do patrimônio líquido, deduzidos dos efeitos tributários.

Em 31 de dezembro de 2023 e 2022, a Companhia não possuía títulos classificados nas categorias descritas nos itens (ii) e (iii).

O valor de mercado dos instrumentos financeiros, quando aplicável, é calculado com base em preços de mercado. Assim, quando da liquidação financeira destas operações, os resultados poderão ser diferentes das estimativas. Os instrumentos financeiros são negociados de forma ativa e frequente e preços baseiam-se em fontes de informações independentes em consonância com a Resolução CMN nº 4.277/13 e alterações.

### 5.1.1 Instrumentos financeiros derivativos

A Companhia contrata instrumentos financeiros derivativos principalmente para gerenciar a sua exposição a flutuações em taxas de câmbio.

A Companhia mensura seus instrumentos financeiros derivativos pelo seu valor de mercado, de acordo com a Circular BACEN nº 3.082/02, de acordo com suas respectivas classificações, conforme a seguir:

- (i) destinados a hedge de risco de mercado: ganhos e perdas são registrados no resultado do exercício; e
- (ii) destinados a hedge de fluxo de caixa: ganhos e perdas relacionados à parcela efetiva do hedge são registrados em Outros resultados abrangentes, e eventual parcela inefetiva é reconhecida no resultado do exercício.

### 5.2 Composição e classificação da carteira de títulos e valores mobiliários

Os títulos e valores mobiliários integrantes da carteira própria estão classificados como:

	<u>31/12/2023</u>	<u>31/12/2022</u>
Títulos de renda fixa <sup>(a)</sup>	22.843	3.339.457
Cotas de fundo de investimento - FIDC TAPSO <sup>(b)</sup>	6.085.770	6.084.475
Cotas de fundo de investimento - FIDC TAPSO II <sup>(b)</sup>	517	697
Cotas de fundo de investimento - FIDC SOMA <sup>(c)</sup>	4.691	27.470
Cotas de fundo de investimento - FIDC ACR I <sup>(d)</sup>	927	—
Cotas de fundo de investimento - FIDC ACR III <sup>(d)</sup>	927	—
Cotas de fundo de investimento - FIDC ACR V <sup>(d)</sup>	927	—
Cotas de fundo de investimento - FIDC ACR VI <sup>(d)</sup>	1.001	—
Cotas de fundo de investimento - FIDC AR III <sup>(e)</sup>	—	258.966
<b>Títulos e valores mobiliários</b>	<b><u>6.117.603</u></b>	<b><u>9.711.065</u></b>

(a) Os títulos de renda fixa referem-se a títulos de Letra Financeira do Tesouro com vencimento em até 90 dias. O valor justo dos títulos de renda fixa é apurado a partir dos valores atualizados da taxa de juros DI disponibilizadas ao mercado através de órgão oficiais (B3, BACEN e etc.).

As aplicações em cotas de fundos de investimento referem-se a fundos de investimento em direitos creditórios ("FIDC" ou, coletivamente "FIDCs"). Os FIDCs são administrados e custodiados pela Oliveira Trust Distribuidora de Títulos e Valores Mobiliários S.A. e pelo Banco Genial S.A.

## Stone Instituição de Pagamento S.A.

Notas explicativas às demonstrações financeiras  
Exercícios findos em 31 de dezembro de 2023 e 2022  
(Em milhares de reais)

- (b) O TAPSO Fundo de Investimento em Direitos Creditórios (“FIDC TAPSO”) iniciou suas atividades em 29 de dezembro de 2016, com o objetivo de antecipar a carteira de recebíveis provenientes das transações a crédito realizadas pelos estabelecimentos comerciais. O FIDC TAPSO pertence 100% ao Grupo StoneCo e suas controladoras (99,8% em 31 de dezembro de 2022), sendo que em 31 de dezembro de 2023, a Stone Instituição de Pagamento detém participação de 21,9% das cotas (36,9% em 31 de dezembro de 2022), a subsidiária MNLT S.A. (“MNLT”) 7,3% (5,0% em 31 de dezembro 2022) e a subsidiária Pagar.me Instituição de Pagamento S.A. (“Pagar.me”) 45,8% (32,4% em 31 de dezembro 2022). Já o TAPSO II Fundo de Investimento em Direitos Creditórios (“FIDC TAPSO II”) iniciou suas atividades em 10 de setembro de 2021, com o mesmo objetivo do FIDC TAPSO. O FIDC TAPSO Ifundo pertence 100% ao Grupo StoneCo, sendo que em 31 de dezembro de 2023, a Stone Instituição de Pagamento detém participação de 100% das cotas (100% em 31 de dezembro de 2022).
- (c) Em outubro de 2019 foi constituído o SOMA Fundo de Investimentos em Direitos Creditórios Não-Padronizados (“FIDC SOMA”), com o objetivo de adquirir cédulas de crédito bancário devidas por estabelecimentos comerciais clientes da Stone Instituição de Pagamento e sob forma de condomínio fechado, de modo que as cotas somente serão resgatadas ao término do respectivo prazo de duração das classes de cotas ou em caso de liquidação do FIDC SOMA. O FIDC SOMA tem prazo de duração indeterminado, podendo ser liquidado por deliberação da Assembleia Geral. A Stone Instituição de Pagamento detém 50,3% das cotas do FIDC SOMA em 31 de dezembro de 2023 e em 31 de dezembro de 2022.
- (d) Os FIDC ACRs (ACR I, ACR III, ACR V e ACR VI ) foram constituídos em 2023 com o objetivo de prover a antecipação do contas a receber de arranjo do pagamento da Stone Instituição de Pagamento S.A. À medida que os fundos iniciam sua etapa de captação, todas as cotas são vendidas para terceiros não pertencentes ao grupo, fazendo com que não haja mais relação da Stone Instituição de Pagamento S.A. para com estes fundos, exceto como cedente. Em 31 de dezembro de 2023 a Stone Instituição de Pagamento detém 100% das cotas dos FIDCs ACRs.
- (e) Em 21 de julho de 2020 foi constituído o FIDC Bancos Emissores de Cartão de Crédito - Stone III (“FIDC AR III”) para ser utilizado como fonte de captação de recursos. O FIDC AR III foi constituído sob a forma de condomínio fechado, com prazo de 20 anos, regidos pela Resolução CMN nº 2.907/01 e alterações, pela Instrução CVM nº 356/01 e alterações, pelos termos do Regulamento e pelas demais disposições legais e regulamentares aplicáveis. Em 20 de setembro de 2023 este FIDC foi liquidado.

Os FIDCs devem manter, após 90 dias do início das atividades, no mínimo 50% de seu patrimônio líquido na aquisição de direitos creditórios elegíveis. As políticas contábeis utilizadas pela Companhia no que tange ao reconhecimento do investimento sobre as cotas estão de acordo com as normas adotadas no Brasil e com critérios determinados pelo BACEN.

Apesar da duração dos FIDCs ser de 20 anos ou duração indeterminada, o prazo de recebimento é substancialmente menor que 12 meses, ou seja, é de entendimento da Companhia que o valor deve ser registrado no ativo circulante.

## Stone Instituição de Pagamento S.A.

Notas explicativas às demonstrações financeiras  
Exercícios findos em 31 de dezembro de 2023 e 2022  
(Em milhares de reais)

### 5.3 Abertura por faixa de vencimento dos títulos e valores mobiliários

	31/12/2023		
	0 a 90 dias	91 a 365 dias	Total
<b>Livres</b>			
Cotas de fundo de investimento - FIDCs	—	6.094.760	6.094.760
<b>Vinculados a prestação de garantias</b>			
Títulos de renda fixa	22.843	—	22.843
	<b>22.843</b>	<b>6.094.760</b>	<b>6.117.603</b>

	31/12/2022		
	0 a 90 dias	91 a 365 dias	Total
<b>Livres</b>			
Cotas de fundo de investimento - FIDCs	—	6.371.608	6.371.608
<b>Vinculados a prestação de garantias</b>			
Títulos de renda fixa	3.339.457	—	3.339.457
	<b>3.339.457</b>	<b>6.371.608</b>	<b>9.711.065</b>

### 5.4 Instrumentos financeiros derivativos

#### 5.4.1 Swap

Em maio de 2023, o Grupo contratou instrumentos financeiros derivativos na modalidade de cross-currency swap para cobertura de empréstimos captados no exterior, sujeitos à exposição cambial (Nota 17). As operações foram designadas para contabilidade de hedge e classificadas como hedge de fluxo de caixa para cobertura da variabilidade dos fluxos de caixa dos empréstimos bancários denominados em dólares devido a mudanças na taxa de câmbio. Em novembro de 2023, juntamente com o empréstimo no exterior, o swap foi liquidado. Os detalhes dos contratos e sua posição financeira em 31 de dezembro de 2023 são apresentados a seguir.

Nocional US\$	Nocional R\$	Taxa em R\$	Data da transação	Data de vencimento	Valor justo em 31/12/2023 - Ativo (Passivo)	Ganho reconhecido no resultado (a)	Ganho reconhecido em ORA (b)
50.000	248.250	CDI + 1,80%	22/5/2023	22/11/2023	—	(13.735)	—

(a) Reconhecido na demonstração dos resultados, na rubrica “Resultado com instrumentos financeiros derivativos”.

(b) Reconhecido no patrimônio líquido, na rubrica “Outros resultados abrangentes”.

## Stone Instituição de Pagamento S.A.

Notas explicativas às demonstrações financeiras  
Exercícios findos em 31 de dezembro de 2023 e 2022  
(Em milhares de reais)

### 5.4.2 Outros instrumentos financeiros derivativos

A Companhia efetuou operações de hedge econômico, utilizando contratos de Non-Deliverable Forward ("NDF"), para proteção de exposição cambial de passivos junto a fornecedores no exterior. Em conformidade com a Circular BACEN nº 3.082/02 e alterações, os saldos decorrentes dessas operações são ajustados periodicamente pelo seu valor de mercado e os ganhos e perdas resultantes são computados no resultado do período. Em 31 de dezembro de 2023, A Stone Instituição de Pagamento cobria o nocional de € 570 da variação entre 5,3208 e 5,3715 de Reais por cada 1,00 Euro. Os contratos de NDF têm vencimento até fevereiro de 2024. Em 31 de dezembro de 2023 os valores referentes a NDF eram de R\$ 33 no ativo e R\$ 29 no passivo (R\$ 191 em 31 de dezembro de 2022 no ativo). No exercício findo em 31 de dezembro de 2023, o valor referente a esses derivativos reconhecido no resultado foi uma perda de R\$ 359 (perda de R\$ 1.099 exercício encerrado em 31 de dezembro de 2022).

## 6. Contas a receber de emissores

### 6.1 Políticas contábeis

Nas transações de débito, a Stone Instituição de Pagamento paga em até dois dias úteis o valor devido aos estabelecimentos comerciais. Nas transações de crédito, o pagamento depende da quantidade de parcelas. Se o pagamento é referente a uma transação de crédito à vista, ele ocorre trinta dias corridos após a captura da transação. Se o pagamento é referente a uma transação de crédito parcelado, o pagamento de cada parcela ocorre 30 dias após o seu vencimento.

### 6.2 Saldos

Os valores a receber de bancos emissores de cartões decorrentes das transações realizadas com cartões de crédito e de débito feitas pelos portadores de cartões, correspondem a R\$ 23.402.997 em 31 de dezembro de 2023 (R\$ 19.564.823 em 31 de dezembro de 2022), sendo R\$ 23.321.400 em curto prazo e R\$ 81.597 em longo prazo (R\$ 19.510.489 em curto prazo e R\$ 54.334 no longo prazo em 31 de dezembro de 2022).

## 7. Contas a receber e Obrigações vinculadas a cessão

### 7.1 Políticas contábeis

De acordo com a Resolução CMN nº 3.533/08 e alterações, créditos de recebíveis cedidos desde 1º de janeiro de 2012, com retenção substancial dos riscos e benefícios, são reclassificados para rubrica específica no ativo "Contas a receber de emissores vinculadas a cessão" em contrapartida aos valores recebidos que são registrados em rubrica no passivo "Obrigações vinculadas a cessão".

### 7.2 Saldos

Os recebíveis de emissores de cartões detidos pela Stone Instituição de Pagamento que foram cedidos para FIDC com retenção substancial de riscos e benefícios, são mantidos no balanço patrimonial, sendo também reconhecida uma obrigação pelo repasse ou antecipação dos recursos. Em agosto de 2023, a Stone Instituição de Pagamento liquidou a participação no FIDC AR III, o qual detinha recebíveis cedidos com coobrigação (R\$ 1.116.264 em 31 de dezembro de 2022), liquidando também o valor de obrigações vinculadas a essas cessões na mesma data (R\$ 1.098.758 em 31 de dezembro de 2022).

## 8. Depósitos

A Stone Instituição de Pagamento possui saldo de moeda eletrônica mantido em contas pagamento, conforme exigido pela Resolução BCB nº 80/21. Tais valores foram aplicados em depósitos em moeda eletrônica no BACEN no montante de R\$ 8.308.855 (R\$ 145.127 e R\$ 3.319.421 em títulos públicos em 31 de dezembro de 2022, classificados como títulos de renda fixa para negociação, vinculados a prestação de garantia).

O saldo de moeda eletrônica mantido em contas pagamento, que constitui patrimônio separado e não se confunde com o da instituição de pagamento, totalizou R\$ 7.743.844 em 31 de dezembro de 2023 (R\$ 3.373.855 em 31 de dezembro de 2022).

## Stone Instituição de Pagamento S.A.

Notas explicativas às demonstrações financeiras  
Exercícios findos em 31 de dezembro de 2023 e 2022  
(Em milhares de reais)

### 9. Rendas a receber

As rendas a receber de transações de pagamento referem-se principalmente a valores a receber de clientes, oriundos do aluguel de equipamentos e prestação de serviços de transação financeira. O montante é de R\$ 144.499, sendo R\$ 130.852 no curto prazo e R\$ 13.647 no longo prazo em 31 de dezembro de 2023 (R\$ 152.973, sendo, R\$ 131.617 no curto prazo e R\$ 21.356 no longo prazo em 31 de dezembro de 2022).

### 10. Outros ativos diversos

#### 10.1 Instrumentos financeiros

	31/12/2023	31/12/2022
Valores a receber de sociedades ligadas (Nota 31)	21.373	207.090
Valores a receber de clientes por chargeback	35.228	26.786
Valores a receber das bandeiras	2.636	9.929
Outros	1.075	5.766
	<b>60.312</b>	<b>249.571</b>
Circulante	37.882	42.276
Não Circulante	22.430	207.295

#### 10.2 Outros créditos

	31/12/2023	31/12/2022
Adiantamentos diversos e antecipações salariais	24.663	29.193
Devedores por depósitos em garantia	17.374	15.476
Dividendos a receber (Nota 31)	14.116	1.712
Outros	1.554	19.246
	<b>57.707</b>	<b>65.627</b>
Circulante	50.710	44.091
Não circulante	6.997	21.536

### 11. Provisão para perdas esperadas associadas ao risco de crédito

As provisões para perdas esperadas associadas ao risco de crédito são constituídas principalmente para os produtos de aluguel de POS e *Chargeback*.

#### 11.1 Políticas contábeis

As provisões para perdas esperadas associadas ao risco de crédito da Companhia são constituídas para os títulos vencidos, com atraso superior a 30 dias vencidos e são provisionadas em sua totalidade. A provisão também contempla clientes que tenham algum indício identificado de não recebimento (pedido de falência, cobrança judicial).



## Stone Instituição de Pagamento S.A.

Notas explicativas às demonstrações financeiras  
Exercícios findos em 31 de dezembro de 2023 e 2022  
(Em milhares de reais)

### 11.2 Movimentações

	<u>31/12/2023</u>	<u>31/12/2022</u>
<b>Saldo inicial</b>	<b>(51.821)</b>	<b>(36.768)</b>
Adições	(59.027)	(66.438)
Reversões	8.720	1.107
Baixas	45.663	50.278
<b>Saldo final</b>	<b>(56.465)</b>	<b>(51.821)</b>

## 12. Despesas antecipadas

### 12.1 Políticas contábeis

As despesas antecipadas são reconhecidas pelos valores efetivamente desembolsados e ainda não incorridos, a serem reconhecidos na competência apropriada.

### 12.2 Saldos

Em 31 de dezembro de 2023, o montante de despesas antecipadas é de R\$ 235.793, sendo R\$ 188.965 no curto prazo e R\$ 46.828 no longo prazo (R\$ 281.304, sendo R\$ 162.644 no curto prazo e R\$ 118.660 no longo prazo em 31 de dezembro de 2022), dos quais R\$ 81.086 refere-se a custo de obtenção de contratos (R\$ 63.442 em 31 de dezembro de 2022) e o restante referem-se substancialmente a valores com propaganda e publicidade.

## 13. Imposto de renda e contribuição social

### 13.1 Políticas contábeis

A provisão para imposto de renda ("IRPJ") é constituída com base nos rendimentos tributáveis pela alíquota de 15%, acrescida do adicional de 10% para lucros excedentes a R\$ 240 no exercício. A provisão para contribuição social sobre o lucro líquido ("CSLL") é de 9% sobre o lucro tributável.

#### 13.1.1 Impostos diferidos

O imposto de renda e contribuição social diferidos são reconhecidos sobre as diferenças temporárias decorrentes de diferenças entre as bases fiscais dos ativos e passivos e seus valores contábeis nas demonstrações financeiras, bem como sobre os prejuízos fiscais e base negativa de contribuição social.

O imposto de renda e contribuição social diferidos são determinados, usando alíquotas de imposto (e leis fiscais) promulgadas, ou substancialmente promulgadas, na data do balanço, e que devem ser aplicadas quando o respectivo imposto diferido ativo for realizado ou quando o imposto diferido passivo for liquidado.

O imposto de renda e contribuição social diferidos ativos são reconhecidos, quando aplicável, somente na proporção da probabilidade de que lucro tributável futuro esteja disponível e contra o qual as diferenças temporárias e prejuízos fiscais possam ser usados.

A política utilizada para o imposto de renda e contribuição social diferidos apresentados estão de acordo com a Resolução BCB nº 15/20.

## Stone Instituição de Pagamento S.A.

Notas explicativas às demonstrações financeiras  
Exercícios findos em 31 de dezembro de 2023 e 2022  
(Em milhares de reais)

### 13.2 Reconciliação da alíquota efetiva de imposto de renda e contribuição social

	<u>31/12/2023</u>	<u>31/12/2022</u>
Resultado antes da tributação sobre o lucro e participações	543.594	(88.864)
Alíquotas vigentes (%)	34 %	34 %
<b>Imposto de renda e contribuição social às alíquotas vigentes</b>	<b>(184.822)</b>	<b>30.214</b>
Efeitos do imposto de renda e contribuição social sobre:		
Participações no lucro	13.079	9.401
Lei do Bem (pesquisa e desenvolvimento)	33.811	—
Resultado de participação em controladas e coligadas	7.064	85.907
Amortização de ágio	(1.096)	(6.455)
Outras despesas permanentes	(457)	(2.775)
<b>Imposto de renda e contribuição social</b>	<b>(132.421)</b>	<b>116.292</b>
Impostos correntes	(67.070)	6.975
Impostos diferidos	(65.351)	109.317
<b>Imposto de renda e contribuição social</b>	<b>(132.421)</b>	<b>116.292</b>

### 13.3 Impostos diferidos

Os ativos fiscais diferidos e obrigações fiscais diferidas apresentaram as seguintes movimentações no exercício.

## Stone Instituição de Pagamento S.A.

Notas explicativas às demonstrações financeiras  
Exercícios findos em 31 de dezembro de 2023 e 2022  
(Em milhares de reais)

	Saldo em 31/12/2022	Movimentação	Saldo em 31/12/2023
Prejuízo fiscal e base negativa de CSLL	243.325	(27.615)	215.710
Provisão para participações nos lucros	52.434	(2.242)	50.192
Perdas em processo de documentação	36.577	(18.186)	18.391
Ágio dedutível	24.451	(12.226)	12.225
Provisão para perdas esperadas associadas ao risco de crédito	16.898	2.300	19.198
Provisão para pagamento baseado em ações	13.684	32.534	46.218
Provisão para contingências	7.324	15.049	22.373
Demais diferenças temporárias	78.834	23.552	102.386
<b>Ativos fiscais diferidos</b>	<b>473.527</b>	<b>13.166</b>	<b>486.693</b>
Reconhecimento de receita - FIDC (a)	(77.247)	(81.405)	(158.652)
Demais diferenças temporárias	(69.956)	2.888	(67.068)
<b>Obrigações fiscais diferidas</b>	<b>(147.203)</b>	<b>(78.517)</b>	<b>(225.720)</b>
<b>Impostos diferidos, líquidos</b>	<b>326.324</b>	<b>(65.351)</b>	<b>260.973</b>
	Saldo em 31/12/2021	Movimentação	Saldo em 31/12/2022
Prejuízo fiscal e base negativa de CSLL	168.864	74.461	243.325
Provisão para participações nos lucros	14.573	37.861	52.434
Perdas em processo de documentação	8.613	27.964	36.577
Ágio dedutível	36.675	(12.224)	24.451
Provisão para perdas esperadas associadas ao risco de crédito	12.501	4.397	16.898
Provisão para pagamento baseado em ações	45.387	(31.703)	13.684
Provisão para contingências	2.367	4.957	7.324
Demais diferenças temporárias	35.115	43.711	78.834
<b>Ativos fiscais diferidos</b>	<b>324.095</b>	<b>149.424</b>	<b>473.527</b>
Reconhecimento de receita - FIDC (a)	(35.398)	(41.849)	(77.247)
Demais diferenças temporárias	(71.373)	1.742	(69.956)
<b>Obrigações fiscais diferidas</b>	<b>(106.771)</b>	<b>(40.107)</b>	<b>(147.203)</b>
<b>Impostos diferidos, líquidos</b>	<b>217.324</b>	<b>109.317</b>	<b>326.324</b>

(a) A Stone Instituição de Pagamento é cotista do FIDC TAPSO, um fundo fechado. Para fins de uniformização dos critérios contábeis, a receita do FIDC TAPSO é reconhecida pela Companhia de acordo com os critérios de reconhecimento de antecipação de recebíveis.

## Stone Instituição de Pagamento S.A.

Notas explicativas às demonstrações financeiras  
Exercícios findos em 31 de dezembro de 2023 e 2022  
(Em milhares de reais)

A realização dos ativos fiscais diferidos está estimada da seguinte forma:

<b>Ano</b>	<b>Valor</b>
2024	216.350
2025	140.488
2026	79.926
2027	42.480
2028	3.514
2029	3.935
<b>Total</b>	<b>486.693</b>

O valor presente estimado dos ativos fiscais diferidos em 31 de dezembro de 2023 é de R\$ 388.518 (R\$ 339.999 em 31 de dezembro de 2022), descontados à taxa média de captação da Companhia.

## **Stone Instituição de Pagamento S.A.**

Notas explicativas às demonstrações financeiras  
Exercícios findos em 31 de dezembro de 2023 e 2022  
(Em milhares de reais)

### **14. Investimentos**

#### **14.1 Políticas contábeis**

Nas demonstrações financeiras individuais, os investimentos em empresas controladas são avaliados pelo método de equivalência patrimonial, com base no valor do patrimônio líquido da controlada.

#### **Ágio**

O ágio corresponde ao valor pago excedente ao valor contábil dos investimentos adquiridos a valor justo, decorrente da expectativa de rentabilidade futura e sustentado por estudos econômico-financeiros que fundamentaram o preço de compra dos negócios.

O ágio fundamentado na previsão de resultados futuros é amortizado conforme os prazos de projeções que o justificaram, devendo ainda ser submetido anualmente ao teste de redução ao valor recuperável, ou com maior frequência, quando houver indicação de que a unidade geradora de caixa poderá apresentar redução no valor recuperável.

## Stone Instituição de Pagamento S.A.

Notas explicativas às demonstrações financeiras  
Exercícios findos em 31 de dezembro de 2023 e 2022  
(Em milhares de reais)

### 14.2 Movimentações

	Participação societária					Ágio sobre aquisição	Total
	MNLT	Pagar.me	Stone SCD	PDCA	Stone Cartões		
<b>Saldo em 31 de dezembro de 2021</b>	<b>1.521.033</b>	<b>139.845</b>	<b>504.415</b>	<b>1.195.169</b>	<b>—</b>	<b>18.769</b>	<b>3.379.231</b>
Aumento/ Redução de capital	(800.000)	40.000	150.000	(770.000)	400	—	(1.379.600)
Adiantamento para Futuro Aumento de Capital - AFAC	—	(40.000)	—	—	—	—	(40.000)
Venda PDCA	—	—	—	(518.407)	—	—	(518.407)
Ágio (a)	—	—	—	—	—	15.152	15.152
Amortização de ágio	—	—	—	—	—	(18.769)	(18.769)
Equivalência patrimonial	140.768	(16.132)	39.418	89.083	(469)	—	252.668
Reflexo de pagamento baseado em ações	3.793	9.030	178	4.155	73	—	17.229
Distribuição de dividendos	(1.337)	—	(375)	—	—	—	(1.712)
<b>Saldo em 31 de dezembro de 2022</b>	<b>864.257</b>	<b>132.743</b>	<b>693.636</b>	<b>—</b>	<b>4</b>	<b>15.152</b>	<b>1.705.792</b>
Aumento/ Integralização de capital	—	42.000	—	—	4.000	—	46.000
Amortização de ágio	—	—	—	—	—	(3.223)	(3.223)
Equivalência patrimonial	31.119	(52.005)	42.633	—	(972)	—	20.775
Reflexo de pagamento baseado em ações	22.404	15.262	203	—	259	—	38.128
Distribuição de dividendos	(321)	(13.390)	(405)	—	—	—	(14.116)
<b>Saldo em 31 de dezembro de 2023</b>	<b>917.459</b>	<b>124.610</b>	<b>736.067</b>	<b>—</b>	<b>3.291</b>	<b>11.929</b>	<b>1.793.356</b>

(a) Em 30 de dezembro de 2022, foi realizado um aditivo no contrato de compra da Collact Serviços Digitais S.A pela Stone Instituição de Pagamento. No aditivo é contemplado o valor de R\$ 15.152 referente ao ágio demonstrado.

## Stone Instituição de Pagamento S.A.

Notas explicativas às demonstrações financeiras  
Exercícios findos em 31 de dezembro de 2023 e 2022  
(Em milhares de reais)

### MNLT S.A. ("MNLT")

Em 22 de abril de 2016, a Stone Instituição de Pagamento adquiriu 100% do capital da MNLT, naquela data denominada Elavon do Brasil Soluções de Pagamentos S.A., uma empresa de soluções de pagamento formada em 2012 como uma *joint venture* entre Elavon Inc., subsidiária da U.S. Bankcorp, e o Citibank, subsidiária do Citigroup. A MNLT possuía autorização para operar com bandeiras de aceitação internacional como Visa, Mastercard, Diners e Discover. Além disso a MNLT também estava autorizada a operar as bandeiras de pagamentos de benefícios VR e Ticket.

O montante pago pela aquisição de 100% da MNLT foi de R\$ 1,00 (um real). O patrimônio líquido negativo da MNLT na data da aquisição era R\$ 188.918, o que gerou um ágio na aquisição do investimento.

A MNLT obteve o registro em 11 de fevereiro de 2022 na categoria "B" na Comissão de Valores Mobiliários ("CVM").

Em AGE aprovada em 18 de maio de 2022, a MNLT reduziu capital em R\$ 150.000, passando a ter um capital social de R\$ 1.174.655, sem o cancelamento de ações.

Em AGE aprovada em 25 de julho de 2022, a MNLT reduziu capital em R\$ 650.000, passando a ter um capital social de R\$ 524.655, sem o cancelamento de ações.

Em AGE aprovada em 06 de outubro de 2023 foi deliberada a realização da primeira emissão de debêntures simples, não conversíveis em ações, de espécie quirográfica, em série única, no valor total de R\$ 750.000. Em 07 de novembro de 2023 houve um aditamento, aumentando o valor total da emissão das debêntures para R\$ 1.000.000. As debêntures são outorgadas com garantia fidejussória, na forma de fiança, nos termos do artigo 822 da lei 10.406/22, pela Stone Instituição de Pagamentos e pela StoneCo.

Em 31 de dezembro de 2023, o capital social da MNLT, é representado por 2.260.490.292 ações ordinárias e 10 ações preferenciais nominativas, em sua totalidade nominativas e sem valor nominal, no valor total de R\$ 524.653 totalmente subscrito e integralizado.

### Pagar.me Instituição de Pagamento S.A. ("Pagar.me")

Em decorrência da incorporação da parcela residual da StoneCo Brasil, em 4 de dezembro de 2019, a Stone Instituição de Pagamento passou a ser detentora de 100% das ações ordinárias da Pagar.me, empresa constituída em julho de 2013, tendo como principal objeto a prestação de serviços de tecnologia em gestão de pagamento.

Os valores dos dividendos a receber de R\$ 11.769 referentes ao exercício de 2021 (R\$ 9.181) e 2020 (R\$2.558), foram pagos em novembro de 2022 e agosto de 2022 respectivamente.

Em AGE aprovada 16 de setembro de 2022, a Pagar.me aumentou capital em R\$ 40.000, passando a ter um capital social de R\$ 92.276.

Em AGE aprovada 27 de dezembro de 2023, a Pagar.me aumentou capital em R\$ 42.000, passando a ter um capital social de R\$ 134.276.

Em 31 de dezembro de 2023 o capital social da Pagar.me, totalmente subscrito e integralizado, é de R\$ 134.276, dividido em 122.002.500 ações ordinárias, nominativas e sem valor nominal.

### Stone Sociedade de Crédito Direto S.A. ("Stone SCD")

Em 22 de julho de 2019, o BACEN autorizou o funcionamento da empresa Stone SCD, enquadrada no Segmento S5, uma instituição financeira que tem por objeto a realização de operações de empréstimo, de financiamento e de aquisição de direitos creditórios exclusivamente por meio de plataforma eletrônica, com utilização de recursos financeiros que tenham como única origem capital próprio. Além desses, a Stone SCD pode prestar apenas os seguintes serviços: (i) análise e cobrança de crédito para terceiros; (ii) atuação como representante de seguros na distribuição de seguro relacionado com as operações realizadas; e (iii) emissão de moeda eletrônica.

## Stone Instituição de Pagamento S.A.

Notas explicativas às demonstrações financeiras  
Exercícios findos em 31 de dezembro de 2023 e 2022  
(Em milhares de reais)

Em 22 de fevereiro de 2022 a Stone SCD recebeu a autorização do BACEN para o aumento de capital, aprovado em AGE realizada em 4 de fevereiro de 2022, no valor total de R\$ 150.000, mediante a emissão de 150.000.000 novas ações ordinárias, nominativas e sem valor nominal. As novas ações foram integralizadas pela Stone Instituição de Pagamento na data da AGE.

Em 31 de dezembro de 2023, o capital social da Stone SCD, é representado por 651.000.000 ações ordinárias, em sua totalidade nominativas e sem valor nominal, no valor total de R\$ 651.000 totalmente subscrito e integralizado.

### PDCA S.A ("PDCA")

A PDCA, constituída em 20 de agosto de 2019, empresa controlada pela Stone Instituição de Pagamento e em última instância pela StoneCo Ltd ("StoneCo").

Conforme contrato de compra e venda a Stone Instituição de Pagamento pagou o valor de R\$ 995.722 no mês de julho de 2021, com um complemento de R\$ 5.213 para as empresas vendedoras STNE Participações S.A e StoneCo Ltd., totalizando um valor de R\$ 1.000.935.

Em AGE aprovada 15 de agosto de 2022, a PDCA reduziu capital em R\$ 770.000, sem o cancelamento de ações, passando a ter um capital social de R\$ 247.888, representado por 1.017.887.626 ações ordinárias, em sua totalidade nominativas e sem valor nominal, totalmente subscrito e integralizado.

Em 14 de setembro de 2022, a PDCA foi vendida pela Stone Instituição de Pagamento e passou a ser controlada pela Pagar.me.

Em 30 de setembro de 2022, o capital social da PDCA, era representado por 1.017.887.626 ações ordinárias, em sua totalidade nominativas e sem valor nominal, no valor total de R\$ 247.888.

Em 18 de outubro de 2022 ocorreu a incorporação da PDCA pela Pagar.me, na qual o patrimônio líquido incorporado foi de R\$ 518.407.

### Stone Cartões Instituição de Pagamento S.A ("Stone Cartões")

A Stone Cartões, anteriormente denominada como STN Benefícios S.A foi constituída em 26 de agosto de 2019. Em maio de 2022 a controladora STNE Participações S.A, legítima proprietária de 999 ações ordinárias, representativas de 99,9% do capital social da Stone Cartões, vendeu a totalidade dessas ações para a Stone Instituição de Pagamento, por R\$ 1 totalmente pagos, tornando-a a nova controladora da Stone Cartões.

Em AGE de 29 de agosto de 2022, a Stone Cartões aprovou o aumento de capital em R\$ 20.000, do qual foi integralizado R\$ 400 em 2022, passando a ter um capital social totalmente subscrito e parcialmente integralizado de R\$ 401 em 31 de dezembro de 2022. Em dezembro de 2023, foi integralizado mais R\$ 4.000 do total aprovado, totalizando um capital social totalmente subscrito e parcialmente integralizado de R\$ 4.401.

Em 31 de dezembro de 2023, o capital social da Stone Cartões, é representado por 20.001.000 ações ordinárias, em sua totalidade nominativas e sem valor nominal, no valor total de R\$ 20.001.



## Stone Instituição de Pagamento S.A.

Notas explicativas às demonstrações financeiras  
Exercícios findos em 31 de dezembro de 2023 e 2022  
(Em milhares de reais)

### 15. Imobilizado de uso

#### 15.1 Políticas contábeis

Corresponde aos direitos que tenham como objeto bens corpóreos e incorpóreos, destinados à manutenção das atividades da Companhia ou exercido com essa finalidade. Os bens do ativo imobilizado estão registrados ao custo de aquisição. A depreciação é calculada pelo método linear, com base nas seguintes taxas anuais, de acordo com a vida útil-econômica estimada dos bens, sendo:

- Pin Pad e POS – 20%;
- Máquinas e aparelhos e equipamentos – 20%;
- Equipamentos de informática – 10% - 20%;
- Móveis e utensílios – 10%;
- Benfeitorias em propriedades de terceiros – 20% - 33%;
- Instalações – 10%;
- Equipamentos de telefonia – 20%;
- Veículos–20%;

#### 15.2 Movimentações

	Saldo em 31/12/2022	Adições	Baixas	Saldo em 31/12/2023
Pinpad e POS	1.202.974	209.400	(186.356)	1.226.018
Máquinas e aparelhos e equipamentos	11.848	614	(37)	12.425
Equipamentos de informática	69.025	12.042	(1.241)	79.826
Móveis e utensílios	11.686	541	(406)	11.821
Benfeitorias em propriedades de terceiros	24.081	223	—	24.304
Instalações	3.795	—	—	3.795
Equipamentos de telefonia	6.097	3.611	—	9.708
Veículos	30.645	—	—	30.645
<b>Custo</b>	<b>1.360.151</b>	<b>226.431</b>	<b>(188.040)</b>	<b>1.398.542</b>
Pinpad e POS	(545.980)	(244.794)	119.031	(671.743)
Máquinas e aparelhos e equipamentos	(12.479)	(319)	3	(12.795)
Equipamentos de informática	(36.774)	(13.170)	1.009	(48.935)
Móveis e utensílios	(3.619)	(1.167)	166	(4.620)
Benfeitorias em propriedades de terceiros	(9.236)	(4.775)	—	(14.011)
Instalações	(887)	(380)	—	(1.267)
Equipamentos de telefonia	(5.695)	(1.641)	—	(7.336)
Veículos	(5.958)	(3.067)	—	(9.025)
<b>Depreciação acumulada</b>	<b>(620.628)</b>	<b>(269.313)</b>	<b>120.209</b>	<b>(769.732)</b>
<b>Imobilizado de uso</b>	<b>739.523</b>	<b>(42.882)</b>	<b>(67.831)</b>	<b>628.810</b>

**Stone Instituição de Pagamento S.A.**

Notas explicativas às demonstrações financeiras  
Exercícios findos em 31 de dezembro de 2023 e 2022  
(Em milhares de reais)

	<b>Saldo em 31/12/2021</b>	<b>Adições</b>	<b>Baixas</b>	<b>Transferências</b>	<b>Incorporação Collact</b>	<b>Saldo em 31/12/2022</b>
Pinpad e POS	1.098.563	279.781	(175.370)	—	—	1.202.974
Máquinas e aparelhos e equipamentos	11.813	19	—	—	16	11.848
Equipamentos de informática	66.417	2.597	(221)	—	232	69.025
Móveis e utensílios	11.551	153	(18)	—	—	11.686
Benfeitorias em propriedades de terceiros	24.060	78	(57)	—	—	24.081
Instalações	3.795	—	—	—	—	3.795
Equipamentos de telefonia	4.543	1.554	—	—	—	6.097
Veículos	46.619	—	(15.974)	—	—	30.645
<b>Custo</b>	<b>1.267.361</b>	<b>284.182</b>	<b>(191.640)</b>	<b>—</b>	<b>248</b>	<b>1.360.151</b>
Pinpad e POS	(381.010)	(254.419)	89.449	—	—	(545.980)
Máquinas e aparelhos e equipamentos	(11.875)	(602)	—	—	(2)	(12.479)
Equipamentos de informática	(24.076)	(12.871)	197	17	(41)	(36.774)
Móveis e utensílios	(2.471)	(1.145)	13	(17)	—	(3.620)
Benfeitorias em propriedades de terceiros	(4.470)	(4.765)	—	—	—	(9.235)
Instalações	(507)	(380)	—	—	—	(887)
Equipamentos de telefonia	(4.166)	(1.529)	—	—	—	(5.695)
Veículos	(5.820)	(3.466)	3.328	—	—	(5.958)
<b>Depreciação acumulada</b>	<b>(434.395)</b>	<b>(279.177)</b>	<b>92.987</b>	<b>—</b>	<b>(43)</b>	<b>(620.628)</b>
<b>Imobilizado de uso</b>	<b>832.966</b>	<b>5.005</b>	<b>(98.653)</b>	<b>—</b>	<b>205</b>	<b>739.523</b>

## **16. Intangível**

### **16.1 Políticas contábeis**

Os ativos intangíveis correspondem aos direitos adquiridos que tenham por objeto bens incorpóreos destinados à manutenção da Companhia ou exercidos com essa finalidade.

O custo de ativos intangíveis adquiridos corresponde ao valor justo na data da aquisição. Após o reconhecimento inicial, os ativos intangíveis são apresentados ao custo, deduzido da amortização pelo método linear durante a vida útil estimada, a partir da data da sua disponibilidade para uso e ajustado por redução ao valor recuperável ("impairment"), quando aplicável.

Gastos com o desenvolvimento interno de software são reconhecidos como ativo quando é possível demonstrar a intenção e a capacidade de concluir tal desenvolvimento, bem como mensurar com segurança os custos diretamente atribuíveis ao intangível. Tais custos são amortizados durante sua vida útil estimada, considerando os benefícios econômicos futuros gerados.

A amortização dos ativos intangíveis é calculada usando o método linear considerando os seus custos e seus valores residuais durante a vida útil estimada, como segue:

- Software – 20%.
- Licenças de uso de bandeiras – 20%;
- Marcas e patentes – 5%.
- Direito sobre contrato de representação – 33%.

#### **16.1.1 Redução ao valor recuperável de ativos (Impairment)**

O registro contábil de um ativo deve evidenciar eventos ou mudanças nas circunstâncias econômicas, operacionais ou tecnológicas, que possam indicar deterioração ou perda de seu valor recuperável. Quando tais evidências são identificadas e o valor contábil líquido excede o valor recuperável, é constituída uma provisão, ajustando o valor contábil líquido. Essas provisões são reconhecidas no resultado do período.

Os valores dos ativos não financeiros são revistos anualmente, exceto ativos fiscais diferidos, cuja realização é avaliada semestralmente.

## Stone Instituição de Pagamento S.A.

Notas explicativas às demonstrações financeiras  
Exercícios findos em 31 de dezembro de 2023 e 2022  
(Em milhares de reais)

### 16.2 Movimentações

	Saldo em 31/12/2022	Adições	Baixas	Saldo em 31/12/2023
Software	294.691	206.786	(55.631)	445.846
Licenças de uso de bandeiras	5.674	—	—	5.674
Marcas e patentes	20	—	—	20
Direito sobre contrato de representação	726	—	—	726
<b>Custo</b>	<b>301.111</b>	<b>206.786</b>	<b>(55.631)</b>	<b>452.266</b>
Software	(118.786)	(59.368)	11.147	(167.007)
Licenças de uso de bandeiras	(5.657)	(17)	—	(5.674)
Marcas e patentes	(3)	(1)	—	(4)
Direito sobre contrato de representação	(726)	—	—	(726)
<b>Amortização acumulada</b>	<b>(125.172)</b>	<b>(59.386)</b>	<b>11.147</b>	<b>(173.411)</b>
<b>Intangível</b>	<b>175.939</b>	<b>147.400</b>	<b>(44.484)</b>	<b>278.855</b>

	Saldo em 31/12/2021	Adições	Baixas	Saldo em 31/12/2022
Software	231.029	109.824	(46.162)	294.691
Licenças de uso de bandeiras	5.674	—	—	5.674
Marcas e patentes	20	—	—	20
Direito sobre contrato de representação	726	—	—	726
<b>Custo</b>	<b>237.449</b>	<b>109.824</b>	<b>(46.162)</b>	<b>301.111</b>
Software	(72.603)	(56.992)	10.809	(118.786)
Licenças de uso de bandeiras	(5.342)	(315)	—	(5.657)
Marcas e patentes	(2)	(1)	—	(3)
Direito sobre contrato de representação	(726)	—	—	(726)
<b>Amortização acumulada</b>	<b>(78.673)</b>	<b>(57.308)</b>	<b>10.809</b>	<b>(125.172)</b>
<b>Intangível</b>	<b>158.776</b>	<b>52.516</b>	<b>(35.353)</b>	<b>175.939</b>

## Stone Instituição de Pagamento S.A.

Notas explicativas às demonstrações financeiras  
Exercícios findos em 31 de dezembro de 2023 e 2022  
(Em milhares de reais)

### 17. Obrigações por empréstimos

	<u>Saldo em 31/12/2022</u>	<u>Captações</u>	<u>Pagamentos</u>	<u>Variação Cambial</u>	<u>Juros incorridos</u>	<u>Saldo em 31/12/2023</u>
Empréstimos em moeda nacional (a)	1.785.967	3.839.951	(4.481.138)		176.159	1.320.939
Empréstimos no exterior (b)	—	248.250	(253.271)	(4.326)	9.347	—
Obrigações com certificados de recebíveis (CRI) (c)	—	56.686	—	—	2.485	59.171
<b>Total</b>	<b><u>1.785.967</u></b>	<b><u>4.144.887</u></b>	<b><u>(4.734.409)</u></b>	<b><u>(4.326)</u></b>	<b><u>187.991</u></b>	<b><u>1.380.110</u></b>
Circulante	1.785.967					1.380.110
Não circulante	—					—

	<u>Saldo em 31/12/2021</u>	<u>Captações</u>	<u>Pagamentos</u>	<u>Juros incorridos</u>	<u>Saldo em 31/12/2022</u>
Empréstimos (a)	2.697.259	3.499.986	(4.700.719)	289.441	1.785.967
Debêntures (d)	399.721	—	(421.502)	21.781	—
<b>Total</b>	<b><u>3.096.980</u></b>	<b><u>3.499.986</u></b>	<b><u>(5.122.221)</u></b>	<b><u>311.222</u></b>	<b><u>1.785.967</u></b>
Circulante	2.507.635				1.785.967
Não circulante	589.345				—

#### (a) Empréstimos em moeda nacional

Em 31 de dezembro de 2023, foram emitidas novas CCBs, com múltiplas contrapartes e vencimentos de até 12 meses. O principal e juros das CCBs vincendas são pagos, em sua maioria, em seus vencimentos finais. Os recursos desses empréstimos foram utilizados principalmente na antecipação de recebíveis.

#### (b) Empréstimos no exterior

Em 22 de maio de 2023, foi realizada uma captação no exterior vencimento menor que 12 meses. O principal e juros desta captação vincendas foram pagos em seu vencimento final. Os recursos desses empréstimos foram utilizados principalmente na antecipação de recebíveis.

#### (c) Obrigações com certificados de recebíveis (CRI)

Em 6 de setembro de 2023, foi concluída a oferta da 150ª Emissão de Certificados de Recebíveis Imobiliários ("CRI Stone") da Opea, levantando R\$ 57 milhões em uma transação com vencimento de 3 anos a CDI + 1,30%a.a.. O CRI Stone é respaldado por notas comerciais emitidas pela Stone Instituição de Pagamento e STNE Participações. Esta é a primeira estrutura de financiamento da empresa para acessar investidores pessoa física juntamente com os institucionais.

#### (d) Debêntures privadas

Em 12 de junho de 2019, a Companhia realizou a primeira emissão de debêntures simples, em série única, da espécie com garantia real, não conversíveis em ações, para distribuição pública com esforços restritos de colocação. A emissão totalizou o montante de R\$ 400.000 e estabelecia como data de vencimento o dia 01 de julho de 2022.

A remuneração das debêntures contempla juros remuneratórios contratuais baseados na variação percentual acumulada de 109,0% da taxa média diária do DI. Os juros remuneratórios foram pagos mensalmente a partir da data de emissão.

## Stone Instituição de Pagamento S.A.

Notas explicativas às demonstrações financeiras  
Exercícios findos em 31 de dezembro de 2023 e 2022  
(Em milhares de reais)

### 18. Contas a pagar a estabelecimentos

	31/12/2023	31/12/2022
Contas a pagar	21.418.839	18.833.963
Intenções de pagamentos	76.968	58.139
Créditos retidos	59	68
	<b>21.495.866</b>	<b>18.892.170</b>

### 19. Outras obrigações

#### 19.1 Obrigações sociais e estatutárias

	31/12/2023	31/12/2022
Dividendos e bonificações a pagar	93.834	5.317
Provisão para bônus e prêmios	109.156	126.565
Provisão para participações nos lucros	38.467	27.651
Outras provisões trabalhistas	—	4.897
	<b>241.457</b>	<b>164.430</b>

#### 19.2 Impostos e contribuições a recolher

	31/12/2023	31/12/2022
Impostos e contribuições sobre o lucro a pagar	66.759	—
PIS e COFINS a recolher	58.031	37.805
Impostos e contribuições a pagar	28.062	19.838
IOF a recolher	6	14
	<b>152.858</b>	<b>57.657</b>

#### 19.3 Outros passivos diversos

##### 19.3.1 Instrumentos financeiros

	31/12/2023	31/12/2022
Valores a pagar a sociedades ligadas (Nota 31)	10.593.845	7.450.035
Repasses a bandeira	116.854	92.459
Outros (i)	132.043	145.816
	<b>10.842.742</b>	<b>7.688.310</b>
Circulante	10.789.572	7.664.158
Não circulante	53.170	24.152

(i) Saldo composto substancialmente por fornecedores a pagar.

## 19.4 Provisão para contingências

### 19.4.1 Políticas contábeis

As provisões judiciais são avaliadas de acordo com o CPC 25 – Provisões, Passivos Contingentes e Ativos Contingentes.

Em 2023, a Stone SCD atualizou sua política de contingenciamento de processos judiciais. A metodologia anterior, que considerava o valor total envolvido nos litígios cíveis e trabalhistas, foi aprimorada para levar em conta a experiência de transações semelhantes. A partir disso, a Companhia passou a contingenciar os valores que, nos termos do comportamento da carteira, costuma desembolsar. Esse movimento foi possível em razão do amadurecimento da carteira de processos.

Após alguns meses da implementação do primeiro cenário, em dezembro de 2023, a Companhia reanalisou sua política de contingência com o objetivo de aumentar a precisão das estimativas de resultados. Para isso, o Grupo estipulou um target baseado no histórico de condenações da carteira de processos dos últimos 12 meses. O target estipulado foi aplicado em toda a base de processos, respeitadas as exceções previstas em política, como medida para garantir e simplificar o procedimento de contingência. Esse ajuste foi possibilitado pela maturação da carteira contenciosa.

- Provisões trabalhistas e cíveis - Os valores das contingências são provisionados de acordo com os critérios de provisão da companhia respeitando a separação de processos massificados e não massificados. Na primeira hipótese, a provisão seguirá o ticket médio a ser mencionado nos tópicos subsequentes. No segundo caso, considera-se o valor potencial de perda de cada ação judicial, com base em parâmetros como a fase em que o processo se encontra e o posicionamento dos tribunais em relação à matéria discutida. O valor indicado como risco provável de perda com estimativa confiável é provisionado integralmente e acrescido de encargos.
- Provisões fiscais - Os valores das contingências são avaliados de acordo com as análises do valor potencial de perda para as ações individualmente, considerando o estágio atual do processo, o posicionamento dos tribunais em relação à matéria discutida, parecer interno, bem assim o parecer de consultores jurídicos externos.

### 19.4.2 Passivos contingentes classificados como perdas prováveis

As movimentações das provisões para contingências, ocorridas no exercício, estão a seguir apresentadas:

	<b>Trabalhista (a)</b>	<b>Cível (b)</b>	<b>Tributária</b>	<b>Total</b>
<b>Saldo em 31 de dezembro de 2021</b>	<b>171</b>	<b>6.791</b>	<b>—</b>	<b>6.962</b>
Adições	4.815	21.462	—	26.277
Reversões	(190)	(6.532)	—	(6.722)
Pagamentos	(173)	(4.804)	—	(4.977)
<b>Saldo em 31 de dezembro de 2022</b>	<b>4.623</b>	<b>16.917</b>	<b>—</b>	<b>21.540</b>
Adições	33.869	35.409	5.958	75.236
Reversões	(4.337)	(14.083)	—	(18.420)
Pagamentos	(974)	(11.580)	—	(12.554)
<b>Saldo em 31 de dezembro de 2023</b>	<b>33.181</b>	<b>26.663</b>	<b>5.958</b>	<b>65.802</b>

(a) No que tange às demandas judiciais de natureza Trabalhista, a Companhia é constantemente acionada em duas hipóteses: (i) ações de ex-empregados e (ii) ações de ex-empregados de empresas terceirizadas, contratadas pela Stone Instituição de Pagamento. Nessas respectivas ações são encontrados dois pedidos recorrentes: enquadramento em categoria de trabalho diversa e pagamento de horas extras.

## Stone Instituição de Pagamento S.A.

Notas explicativas às demonstrações financeiras  
Exercícios findos em 31 de dezembro de 2023 e 2022  
(Em milhares de reais)

(b) As demandas judiciais de natureza Cível se relacionam substancialmente às principais frentes de atuação da Companhia, quais sejam: (i) Adquirência, no montante de R\$ 13.571 em 31 de dezembro de 2023 (R\$ 10.299 em 31 de dezembro de 2022); (ii) Banking, no montante de R\$ 12.169 em 31 de dezembro de 2023 (R\$ 6.286 em 31 de dezembro de 2022) e (iii) Crédito, no montante de R\$ 274 (R\$ 309 em 31 de dezembro de 2022).

### 19.4.3 Passivos contingentes classificados como perdas possíveis

	<u>31/12/2023</u>	<u>31/12/2022</u>
Cível	15.112	136.415
Trabalhista	—	224.875
Tributário	22.994	5.486
	<u>38.106</u>	<u>366.776</u>

#### Perdas possíveis, não provisionadas no balanço

A Stone Instituição de Pagamento é parte em ações judiciais de natureza não semelhante e recorrente, cíveis e tributários, cujos objetos conectam-se com sua operação ordinária.

Para os processos de natureza não semelhante ou recorrente, os valores das contingências classificadas como perdas possíveis são avaliados de acordo com as análises individuais do valor potencial de perda para as demandas judiciais envolvidas, considerando o estágio atual do processo judicial, o posicionamento dos tribunais em relação à matéria discutida e o parecer de consultores jurídicos externos.

Neste sentido, entende-se que as demandas judiciais cíveis se relacionam às principais frentes de atuação da Companhia, quais sejam:

(i) Adquirência, no montante de R\$ 14.192 em 31 de dezembro de 2023 (R\$ 61.141 em 31 de dezembro de 2022);

(ii) Banking, no montante de R\$ 578 em 31 de dezembro de 2023 (R\$ 70.083 em 31 de dezembro de 2022), e

(iii) Crédito, no montante de R\$ 152 em 31 de dezembro de 2023 (R\$ 2.654 em 31 de dezembro de 2022).

Durante o final do exercício de 2023, a Companhia recebeu autos de infração emitidos por uma autoridade fiscal municipal relativos ao pagamento alegadamente insuficiente de impostos sobre serviços prestados. Em 31 de dezembro de 2023 o valor atualizado das ações é de R\$ 22.994. Os processos, classificados como perdas possíveis, estão sendo contestados na esfera administrativa do tribunal.

#### Órgãos regulador:

Não existem processos administrativos em curso, por parte do Sistema Financeiro Nacional, que possam impactar representativamente o resultado e as operações da Stone Instituição de Pagamento.

#### Ativos contingentes

Em 31 de dezembro de 2023 e 2022, não existem processos classificados pela Administração como prováveis de realização.



## Stone Instituição de Pagamento S.A.

Notas explicativas às demonstrações financeiras  
Exercícios findos em 31 de dezembro de 2023 e 2022  
(Em milhares de reais)

### 19.5 Provisão para pagamentos a efetuar

	<u>31/12/2023</u>	<u>31/12/2022</u>
Salários e encargos	151.675	141.397
Mídia publicitária	28.500	29.214
Captura Wireless	11.830	12.808
Serviço de cloud	11.580	9.269
Licenças de software	10.054	13.063
Reparos e manutenções	9.514	16.842
Honorários advocatícios	7.138	1.847
Bandeiras	7.043	6.162
Consultorias e assessoria	6.730	16.835
Eventos	6.094	4.683
Serviços de prevenção de fraude	4.225	817
Aluguéis	2.790	2.309
Fretes	1.997	977
Outros	19.300	41.077
	<u><b>278.470</b></u>	<u><b>297.300</b></u>
Circulante	256.849	272.505
Não Circulante	21.621	24.795

## 20. Patrimônio líquido

### 20.1 Capital social

Em 02 de janeiro de 2023 a Stone Holding Instituições S.A. passou a ser a nova controladora direta da Companhia com a Conferência de Ações da DLP Capital LLC.

Em 11 de julho de 2023 a Stone Instituição de Pagamento S.A recebeu a autorização do BACEN para o aumento de capital, aprovado em AGE realizada em 31 de maio de 2023, no valor total de R\$ 200.000, mediante a emissão de 200.000.000 novas ações ordinárias, nominativas e sem valor nominal. As novas ações foram integralizadas pela Stone Holding Instituições S.A em junho de 2023.

Em 31 de dezembro de 2023 o capital social totalmente subscrito e integralizado da Companhia é de R\$ 1.069.445, representado por 355.667.135 ações ordinárias nominativas e sem valor nominal (R\$ 869.445 e 155.667.136 ações ordinárias nominativas e sem valor nominal em 31 de dezembro de 2022).

Ações ordinárias têm direito ao recebimento de dividendos conforme definido no Estatuto da Companhia. As ações ordinárias dão direito a um voto por ação nas deliberações das Assembleias Gerais da Companhia.

### 20.2 Reserva de capital

No exercício findo em 31 de dezembro de 2023, a Stone Instituição de Pagamento constituiu uma reserva adicional no montante de R\$ 174.913, totalizando R\$ 438.122 (R\$ 263.209 em 31 de dezembro de 2022), destinada para a remuneração baseada em ações (Nota 32).

### 20.3 Reserva legal

Nos termos do artigo 193 da Lei nº 6.404/76, a Stone Instituição de Pagamento constituiu reserva legal no montante de R\$ 18.634 em 31 de dezembro de 2023 (não constituiu em 31 de dezembro de 2022 por conta do prejuízo do período), totalizando R\$ 68.603 (R\$ 49.969 em 31 de dezembro de 2022).

## Stone Instituição de Pagamento S.A.

Notas explicativas às demonstrações financeiras  
Exercícios findos em 31 de dezembro de 2023 e 2022  
(Em milhares de reais)

### 20.4 Reserva de lucros

Em 31 de dezembro de 2023, a Stone Instituição de Pagamento constituiu reserva de lucros no montante de R\$ 265.554 (não constituído em 31 de dezembro de 2022 por conta do prejuízo do período), totalizando R\$ 465.449 (R\$ 199.895 em 31 de dezembro de 2022).

### 20.5 Dividendos e Juros sobre capital próprio

Aos acionistas é assegurado um dividendo mínimo de 25% sobre o lucro líquido do exercício, ajustado após destinações previstas na legislação societária brasileira. Conforme permitido pela Lei nº 9.249/95, em seu artigo 9º, o valor dos juros pagos ou creditados pela pessoa jurídica, a título de remuneração do capital próprio, pode ser imputado ao valor dos dividendos. O montante de dividendos que será distribuído para o período é de R\$ 88.518.

### 20.6 Outros resultados abrangentes

O montante total em 31 de dezembro de 2023 em outros resultados abrangentes é de R\$ (118.662) (R\$ (118.658) em 31 de dezembro de 2022).

## 21. Receitas operacionais

	31/12/2023	31/12/2022
Receita de serviços de transações de pagamento e outros serviços	2.040.210	1.546.245
Impostos sobre receita de serviços de transações de pagamento e outros serviços	(234.353)	(173.440)
<b>Receita líquida de serviços de transações de pagamento e outros serviços</b>	<b>1.805.857</b>	<b>1.372.805</b>
Receita de aluguel de equipamentos	438.105	466.376
Impostos sobre receita de aluguel de equipamentos	(40.525)	(43.140)
<b>Receita líquida de aluguel de equipamentos</b>	<b>397.580</b>	<b>423.236</b>
Receita por antecipação de obrigações de transações de pagamento	3.054.949	2.393.902
Impostos sobre receita por antecipação de obrigações de transações de pagamento	(142.055)	(110.949)
<b>Receita líquida por antecipação de obrigações de transações de pagamento</b>	<b>2.912.894</b>	<b>2.282.953</b>
	<b>5.116.331</b>	<b>4.078.994</b>

## 22. Operações de venda ou de transferência de ativos financeiros

	31/12/2023	31/12/2022
Cessão definitiva	(3.194.449)	(2.460.715)
Cessão com retenção de riscos e benefícios	(82.404)	(235.937)
	<b>(3.276.853)</b>	<b>(2.696.652)</b>

## Stone Instituição de Pagamento S.A.

Notas explicativas às demonstrações financeiras  
Exercícios findos em 31 de dezembro de 2023 e 2022  
(Em milhares de reais)

### 23. Custo dos serviços prestados

	<u>31/12/2023</u>	<u>31/12/2022</u>
Processamento de dados	(279.890)	(251.768)
Despesas com serviços associados a transações de pagamento	(118.511)	(60.394)
Comunicações	(90.624)	(77.519)
Transportes	(64.586)	(49.023)
Insumos e materiais	(56.010)	(44.597)
Reparos e manutenções	(43.739)	(34.157)
Outros (a)	(95.381)	(50.117)
	<u><b>(748.741)</b></u>	<u><b>(567.575)</b></u>

(a) Referem-se principalmente a gastos diretamente atribuíveis ao funcionamento de Pin Pad e POS, tais como bobinas, acessórios, armazenagem e etc.

### 24. Despesas de pessoal

	<u>31/12/2023</u>	<u>31/12/2022</u>
Salários e proventos	(714.364)	(762.779)
Encargos sociais	(243.994)	(206.885)
Benefícios	(222.896)	(167.314)
Pagamento baseado em ação (Nota 32)	(154.435)	(66.943)
Treinamentos	(12.624)	(7.050)
	<u><b>(1.348.313)</b></u>	<u><b>(1.210.971)</b></u>

### 25. Despesas administrativas

	<u>31/12/2023</u>	<u>31/12/2022</u>
Publicidade, promoções e relações públicas	(148.994)	(112.577)
Despesas tributárias <sup>(a)</sup>	(106.616)	(70.192)
Serviços técnicos especializados	(85.241)	(82.349)
Processamento de dados	(46.561)	(42.002)
Viagens	(42.671)	(50.085)
Aluguéis	(28.778)	(34.611)
Eventos internos	(18.459)	(14.371)
Despesas de seguros	(15.561)	(8.205)
Transportes	(8.853)	(8.044)
Comunicações	(7.677)	(8.777)
Serviços do sistema financeiro	(5.403)	(3.522)
Manutenção e conservação de bens	(2.841)	(3.024)
Serviços de vigilância e segurança	(2.525)	(2.759)
Outros	(17.262)	(7.289)
	<u><b>(537.442)</b></u>	<u><b>(447.807)</b></u>

(a) Referem-se principalmente a despesas de PIS e COFINS incidentes sobre resultado de aplicações financeiras de liquidez e títulos e valores mobiliários.

## Stone Instituição de Pagamento S.A.

Notas explicativas às demonstrações financeiras  
Exercícios findos em 31 de dezembro de 2023 e 2022  
(Em milhares de reais)

### 26. Despesas de provisões

	31/12/2023	31/12/2022
Provisão para perdas esperadas associadas ao risco de crédito (Nota 11)	(50.307)	(65.331)
Reversão (provisão) para perdas operacionais	56.621	18.503
Provisão para contingências (Nota 19.4)	(56.816)	(19.555)
	<b>(50.502)</b>	<b>(66.383)</b>

### 27. Outras receitas operacionais

	31/12/2023	31/12/2022
Recuperação de perdas operacionais	8.479	16.860
Variação monetária ativa	7.493	7.718
Variação cambial ativa	6.590	2.239
Descontos obtidos	988	2.705
Outros	214	—
	<b>23.764</b>	<b>29.522</b>

### 28. Outras despesas operacionais

	31/12/2023	31/12/2022
Despesas de comissões com parceiros	(203.827)	(46.433)
Perdas operacionais	(97.043)	(185.623)
Variação cambial passiva	(6.098)	—
Variação monetária passiva	(865)	(1.222)
Outras despesas operacionais	(4.454)	(7.195)
	<b>(312.287)</b>	<b>(240.473)</b>

### 29. Resultado não operacional

Os valores reconhecidos como resultado não operacional são decorrentes principalmente do custo de alienação de ativos, doações e patrocínios. O resultado líquido no exercício findo em 31 de dezembro de 2023 foi uma despesa de R\$ 42.377 (receita de R\$ 14.545 em 31 de dezembro de 2022).

## Stone Instituição de Pagamento S.A.

Notas explicativas às demonstrações financeiras  
Exercícios findos em 31 de dezembro de 2023 e 2022  
(Em milhares de reais)

### 30. Outras divulgações sobre fluxos de caixas

#### 30.1 Imobilizado e ativos intangíveis

	<u>31/12/2023</u>	<u>31/12/2022</u>
Adições de imobilizado (Nota 15.2)	(226.431)	(284.182)
Pagamentos do ano anterior	(125.031)	(98.372)
Compras não pagas no final do período	38.114	125.031
Compras pré-pagas de POS	(1.135)	(2)
<b>Aquisição de imobilizado</b>	<b><u>(314.483)</u></b>	<b><u>(257.525)</u></b>
Adições de ativos intangíveis (Nota 16.2)	(206.786)	(109.824)
<b>Compras e desenvolvimento de ativos intangíveis</b>	<b><u>(206.786)</u></b>	<b><u>(109.824)</u></b>
Valor contábil líquido dos ativos alienados (Nota 15 / Nota 16)	112.315	134.003
Perda na baixa e alienação de bens	(104.997)	(80.609)
<b>Valor recebido pela venda de imobilizado</b>	<b><u>7.318</u></b>	<b><u>53.394</u></b>

### 31. Transações com partes relacionadas

As partes relacionadas compreendem as empresas controladas do grupo, acionistas, pessoal-chave da administração e quaisquer negócios que são controlados, direta ou indiretamente, pelos acionistas e conselheiros sobre os quais exercem influência significativa.

<u>Ativos</u>	<u>31/12/2023</u>	<u>31/12/2022</u>
Stone Logística Ltda. (controlador final comum)	10.131	—
Pagar.me Pagamentos S.A. (controlada)	8.173	206.036
Linx Sistemas (controlador final comum)	1.391	—
STNE Participações S.A. (controlador final comum)	1.117	—
TAG Tecnologia para o Sistema Financeiro S.A. (controlador final comum)	304	—
Stone Sociedade de Crédito Direto S.A. (controlada)	163	—
StoneCo Ltd. (controlador final)	47	47
Linx S.A. (controlador final comum)	27	134
Linx Pay S.A. (controlador final comum)	16	—
Linx Telecomunicações Ltda (controlador final comum)	4	1
Vitta Serviços em Saúde LTDA. (controlador final comum)	—	13
Cappta S.A. (controlador final comum)	—	859
<b>Valores a receber de sociedades ligadas (Nota 10)</b>	<b><u>21.373</u></b>	<b><u>207.090</u></b>
Pagar.me Pagamentos S.A. (controlada)	13.390	—
MNLT Soluções de Pagamento S.A. (controlada)	321	1.337
Stone Sociedade de Crédito Direto S.A. (controlada)	405	375
<b>Dividendos a receber (Nota 10)</b>	<b><u>14.116</u></b>	<b><u>1.712</u></b>

## Stone Instituição de Pagamento S.A.

Notas explicativas às demonstrações financeiras  
Exercícios findos em 31 de dezembro de 2023 e 2022  
(Em milhares de reais)

<b>Passivos</b>	<b>31/12/2023</b>	<b>31/12/2022</b>
Tapso Fundo de Investimento em Direitos Creditórios	(9.862.544)	(6.739.138)
Stone Sociedade de Crédito Direto S.A. <i>(controlada)</i>	(680.000)	(670.052)
MNLT Soluções de Pagamentos S.A. <i>(controlada)</i>	(32.007)	(1.543)
StoneCo Ltd. <i>(controlador final)</i>	(14.870)	—
Stone Franchising Ltda. <i>(controlador final comum)</i>	(2.574)	(918)
Vitta Corretora de Seguros LTDA. <i>(controlador final comum)</i>	(1.409)	(1.452)
Stone Cartões Instituição de Pagamento S.A <i>(controlada)</i>	(269)	(53)
VHSYS Sistema de Gestão S.A <i>(controlador final comum)</i>	(70)	—
Hiper Software SA <i>(controlador final comum)</i>	(42)	—
Vitta Tecnologia em Saúde S.A. <i>(controlador final comum)</i>	(20)	(63)
Vitta Serviços em Saúde LTDA. <i>(controlador final comum)</i>	(20)	—
Vitta Saúde Administradora de Benefícios Ltda <i>(controlador final comum)</i>	(10)	—
Obvio Brasil Software e Serviços S.A <i>(controlador final comum)</i>	(10)	—
Linx Pay Meios de Pagamentos Ltda. <i>(controlador final comum)</i>	—	(297)
BUY4 Processamento de Pagamentos S.A. <i>(controlador final comum)</i>	—	(16.740)
STNE Participações S.A. <i>(controlador final comum)</i>	—	(15.109)
Stone Logística S.A <i>(controlador final comum)</i>	—	(3.412)
TAG Tecnologia para o Sistema Financeiro S.A. <i>(controlador final comum)</i>	—	(554)
Linx Sistemas e Consultoria Ltda. <i>(controlador final comum)</i>	—	(515)
Linx S.A <i>(controlador final comum)</i>	—	(107)
Equals S.A. <i>(controlador final comum)</i>	—	(82)
<b>Valores a pagar a sociedades ligadas (Nota 19.3)</b>	<b>(10.593.845)</b>	<b>(7.450.035)</b>
Pagar.me Pagamentos S.A. <i>(controlada)</i>	(5.713.692)	(4.436.351)
Cappta S.A. <i>(controlador final comum)</i>	—	(3.797)
<b>Contas a pagar a estabelecimentos</b>	<b>(5.713.692)</b>	<b>(4.440.148)</b>
Pagar.me Pagamentos S.A. <i>(controlada)</i>	(951.615)	(676.411)
STNE Participações S.A. <i>(controlador final comum)</i>	(191.164)	(15.311)
TAG Tecnologia para o Sistema Financeiro S.A. <i>(controlador final comum)</i>	(69.200)	(53.629)
Stone Sociedade de Crédito Direto S.A. <i>(controlada)</i>	(43.786)	(16.606)
Stone Cartões Instituição de Pagamento S.A <i>(controlada)</i>	(43.628)	—
STNE Investimentos S.A <i>(controlador final comum)</i>	(30.162)	—
Linx Sistemas e Consultoria Ltda. <i>(controlador final comum)</i>	(35.862)	(15.391)
MNLT Soluções de Pagamentos S.A. <i>(controlada)</i>	(24.422)	(18.867)
Stone Franchising Ltda. <i>(controlador final comum)</i>	(21.583)	(4.282)
Stone Logística Ltda <i>(controlador final comum)</i>	(20.054)	—
STNE Participações em Tecnologia S.A <i>(controlador final comum)</i>	(12.951)	—
Linx Telecomunicações Ltda <i>(controlador final comum)</i>	(12.760)	(21.640)
BUY4 Processamento de Pagamentos S.A. <i>(controlador final comum)</i>	(9.219)	(121)
Linx S.A <i>(controlador final comum)</i>	(7.497)	(6.348)
DLPPar Participações S.A <i>(controlador final comum)</i>	(4.242)	—
Stef S.A <i>(controlador final comum)</i>	(1.457)	—
Linx Pay Meios de Pagamentos Ltda. <i>(controlador final comum)</i>	(2.297)	(1.060)
Stone Seguros S.A. <i>(controlador final comum)</i>	(994)	(1.151)
Vitta Serviços em Saúde Ltda <i>(controlador final comum)</i>	(883)	—
Vitta Corretora de Seguros Ltda <i>(controlador final comum)</i>	(820)	—

## Stone Instituição de Pagamento S.A.

Notas explicativas às demonstrações financeiras  
Exercícios findos em 31 de dezembro de 2023 e 2022  
(Em milhares de reais)

Vitta Saúde Administradora de Benefícios Ltda (controlador final comum)	(192)	—
VHSYS Sistema de Gestão S.A. (pessoal chave da administração comum)	(188)	(12)
Equals S.A. (controlador final comum)	—	(10.445)
Cappta S.A. (controlador final comum)	—	(2.717)
<b>Depósitos</b>	<b>(1.484.976)</b>	<b>(843.991)</b>

<b>Receitas</b>	<b>31/12/2023</b>	<b>31/12/2022</b>
Pagar.me Pagamentos S.A. (controlada)	1.560.834	950.782
Stone Sociedade de Crédito Direto S.A. (controlada)	1.859	1.585
Cappta S.A. (controlador final comum)	2	6
<b>Total</b>	<b>1.562.695</b>	<b>952.373</b>

<b>Despesas</b>	<b>31/12/2023</b>	<b>31/12/2022</b>
BUY4 Processamento de Pagamentos S.A. (controlador final comum)	(161.339)	(104.268)
Stone Logística Ltda. (controlador final comum)	(113.261)	(13.258)
Equals S.A. (controlador final comum)	(24.576)	(44.775)
StoneCo Pagamentos UK Ltd. (controlador final comum)	(2.318)	(9.529)
Alpha Logo Serviços de Informática S.A (controlador final comum)	(1.607)	(261)
Trinks Serviços de Internet S.A (controlador final comum)	(1.180)	(728)
Cappta S.A. (controlador final comum)	(716)	(658)
Stone Sociedade de Crédito Direto S.A. (controlada)	(400)	—
RH Software S.A (pessoal chave da administração comum)	(287)	(103)
APP Sistemas S.A (pessoal chave da administração comum)	(134)	(45)
VHSYS (controlador final comum)	—	(683)
MAV Participações S.A (controlador final comum)	—	(25)
<b>Total</b>	<b>(305.818)</b>	<b>(174.333)</b>

As transações com partes relacionadas foram contratadas a taxas compatíveis com as praticadas com terceiros, vigentes nas datas das transações, levando-se em consideração a redução de risco.

### Principais operações com partes relacionadas:

**Valores a receber de sociedades ligadas:** Em 31 de dezembro de 2023 e 2022, os saldos referem-se substancialmente a rateios de despesas compartilhadas.

**Valores a pagar a sociedades ligadas:** Em 31 de dezembro de 2023 e 2022, a Stone SCD e o FIDC Tapso, pagaram antecipadamente os valores decorrentes das transações de pagamento realizadas pela Stone Instituição de Pagamento aos estabelecimentos comerciais usuário finais recebedores, e se sub-rogou em seus direitos, se tornando os novos credores da Stone Instituição de Pagamento.

**Contas a pagar a estabelecimentos:** Em 31 de dezembro de 2023 e 2022 a maior parte do saldo está composto por obrigações originadas em transações com cartões de débito e crédito, que foram capturadas pela Pagar.me. A atividade da Pagar.me consiste na prestação de serviço de subadquirência de estabelecimentos comerciais, com a Stone Instituição de Pagamento sendo o principal veículo de adquirência utilizado por ela.

**Depósitos:** Em 31 de dezembro de 2023 e 2022, os saldos referem-se a depósitos em contas de livre movimentação.

**Receitas:** Nos exercícios findos em 31 de dezembro de 2023 e 2022, referem-se substancialmente a receita de juros de antecipação de recebíveis cobradas da Pagar.me.

**Despesas:** Nos exercícios findos em 31 de dezembro de 2023 e 2022, o montante está composto substancialmente pela prestação de serviços de processamento de transações e de uso licenças de softwares operacionais realizados pela BUY4 Processamento de Pagamentos S.A., serviços de armazenagem e triagem de equipamentos pela Stone Logística Ltda e software de gestão de recebimentos realizadas pela Equals S.A..

A remuneração global do pessoal-chave da Administração em 31 de dezembro de 2023 foi de R\$ 51.032 (R\$ 53.052 em 31 de dezembro de 2022).

## **32. Pagamento baseado em ações**

### **32.1 Políticas contábeis**

A Companhia possui planos de pagamento baseado em ações liquidados em ações, segundo os quais a administração se compromete com ações baseados no preço ou valor das ações para empregados e não empregados em troca de serviços.

As políticas contábeis utilizadas pela Companhia no que tange ao reconhecimento do pagamento baseado em ações está de acordo com as normas adotadas no Brasil (CPC 10) e aprovadas pelo BACEN. O custo de transações liquidadas em ações é mensurado pelo valor justo na data da outorga. O custo é registrado como despesa juntamente com um aumento correspondente no patrimônio líquido durante o período do serviço ou na data da concessão, quando a concessão se refere a serviços passados.

### **32.2 Unidades de ações restritas**

A Companhia outorgou Unidades de Ações Restritas ("UARs") e opções de ações. Essas concessões são classificadas como patrimônio líquido, a maioria das outorgas está sujeita a condições de desempenho e a despesa de remuneração relacionada será reconhecida durante o período de qualificação. Este programa está vinculado às condições de desempenho individual e corporativo, sendo que a forma de outorga das ações segue as regras de período de aquisição de direito ("vesting period") estabelecidas e aplicadas de acordo com a política interna corporativa.

#### **32.2.1 Unidades de ações por desempenho**

Como parte do seu plano de incentivo de longo prazo, em 2022 a Companhia concedeu prêmios de Unidades de Ações de Desempenho ("UADs"). Esses prêmios são classificados como patrimônio líquido e dão aos beneficiários o direito de receber ações se o Grupo atingir níveis mínimos de Retorno Total ao Acionista ("RTA") para um período específico. As UADs concedidas não resultam na entrega de ações aos beneficiários e expiram se a condição mínima de desempenho não for atendida. O valor justo dos prêmios é estimado na data da outorga utilizando o modelo de precificação Black-Scholes-Merton, considerando os termos e condições em que as UADs foram concedidas, e a respectiva despesa de remuneração é reconhecida durante o período de carência. A condição de desempenho é considerada para estimar o valor justo na data de outorga e da quantidade de UADs que se espera emitir, com base em dados históricos e expectativas atuais e não é necessariamente indicativa de padrões de desempenho que possam ocorrer.

As duas principais variáveis do modelo foram (i) taxa de juros livre de risco e (ii) volatilidade anual, com base no preço histórico das ações da StoneCo e de players similares. A volatilidade esperada reflete a suposição de que a volatilidade histórica durante um período semelhante à vida das UADs é indicativa de tendências futuras, que podem não ser necessariamente o resultado real. Para estimar o número de prêmios que são considerados adquiridos para fins contábeis, foi considerado exclusivamente se a condição de serviço foi atendida, mas o alcance das metas RTA é ignorado. Mesmo assim, se as metas de RTA não forem alcançadas, a despesa será reconhecida e não revertida para as UADs para as quais a condição de serviço foi atendida.

A prestação de serviço do empregado em contrapartida ao prêmio em ações é mensurada com base no valor justo na data da outorga do prêmio, sendo que o valor da ação considerado no cálculo é dado pelo preço de fechamento das ações da StoneCo (negociadas com a sigla STNE na bolsa americana NASDAQ) convertidas pelo câmbio de fechamento oficial, ambos na data da outorga.



## Stone Instituição de Pagamento S.A.

Notas explicativas às demonstrações financeiras  
Exercícios findos em 31 de dezembro de 2023 e 2022  
(Em milhares de reais)

As movimentações ocorridas de UARs e opções de ações são apresentadas abaixo:

	UARs	UADs	Opções	Total
<b>Saldos em 31 de dezembro de 2021</b>	<b>5.596.836</b>	<b>—</b>	<b>25.572</b>	<b>5.622.408</b>
Outorgadas	2.853.167	3.047.432	—	5.900.599
Emitidas	—	—	—	—
Transferências entre empresas do grupo	(1.206.741)	(43.955)	—	(1.250.696)
Canceladas	(371.986)	(112.637)	—	(484.623)
<b>Saldo em 31 de dezembro de 2022</b>	<b>6.871.276</b>	<b>2.890.840</b>	<b>25.572</b>	<b>9.787.688</b>
Outorgadas	1.538.405	232.330	—	1.770.735
Emitidas	—	—	—	—
Transferências entre empresas do grupo	(1.432.691)	(1.155.226)	—	(2.587.917)
Canceladas	(1.488.653)	(93.406)	—	(1.582.059)
<b>Saldo em 31 de dezembro de 2023</b>	<b>5.488.337</b>	<b>1.874.538</b>	<b>25.572</b>	<b>7.388.447</b>

No exercício findo em 31 de dezembro de 2023, foi reconhecida provisão em despesas de pessoal, incluindo encargos no valor de R\$ 154.435 (R\$ 66.493 em 31 de dezembro de 2022).

No exercício findo em 31 de dezembro de 2023, a Stone Instituição de Pagamento registrou na reserva de capital o montante de R\$ 174.913 (R\$ 67.997 em 31 de dezembro de 2022) para a distribuição de remuneração baseada em ações.

### 33. Gerenciamento de riscos

A Companhia possui a área de Gestão de Riscos, liderada pelo Chief Risk Officer ("CRO") e formada pelas equipes: ERM (Enterprise Risk Management), Gestão de Capital, Risco de Crédito, Risco de Liquidez, Risco de Mercado, Risco Operacional, Prevenção à Fraude e Segurança da Informação.

A área é responsável pela estrutura de gerenciamento contínuo e integrado de riscos e pela estrutura de gerenciamento de capital. Assessora o Conselho de Administração e a Diretoria Executiva quanto aos níveis de riscos que a instituição está disposta a assumir, a capacidade de a instituição gerenciar riscos de forma efetiva e prudente de acordo com os objetivos estratégicos da instituição, as condições de competitividade e o ambiente regulatório em que a instituição atua.

Neste contexto, a Companhia possui a Política de Gestão de Riscos e Capital, que estabelece a governança a ser observada no gerenciamento de riscos e de capital, definindo estruturas e órgãos e suas respectivas atribuições. A governança é estabelecida de modo a atender aos requisitos regulatórios aplicáveis à Companhia em diversas jurisdições e a buscar eficiência na gestão de riscos e capital.

As atividades da área de Gestão de Riscos permitem a identificação, a mensuração, a avaliação, o monitoramento, o reporte, o controle e a mitigação dos efeitos adversos resultantes das interações entre os riscos financeiros, operacionais, sociais, ambientais, climáticos, entre outros. São adotados processos para rastreamento e reporte tempestivo de exceções às políticas de gerenciamento de riscos, aos limites e aos níveis de apetite por riscos fixados na Declaração de Apetite de Riscos pela Companhia ("RAS").

A área de Gestão de Riscos reporta periodicamente ao Conselho de Administração e à Diretoria Executiva por meio de Comitês de Riscos e Comitês Executivos. Os tipos de risco e estruturas de gerenciamento podem ser assim resumidos:

**33.1 Risco de mercado:** é a possibilidade de ocorrência de perdas financeiras resultantes da flutuação nos valores de mercado de instrumentos detidos pela Companhia, e inclui o risco de taxa de juros, que é relacionado com a possibilidade de perda financeira resultantes de oscilação das taxas de juros de mercado, e o risco cambial, que é relacionado com a possibilidade de perdas financeiras resultantes de flutuação da taxa de câmbio. A Companhia realiza o gerenciamento de risco de mercado por meio de política interna, onde a área de Tesouraria atua como primeira linha de defesa, e a área de Riscos, como segunda linha de defesa. A política abrange processos da companhia que resultam em exposição ao risco de mercado e define métricas e procedimentos para gerenciamento do risco de taxa de juros e do risco cambial

**33.2 Risco de liquidez:** é o risco de a Companhia não ser capaz de honrar eficientemente com suas obrigações esperadas e inesperadas, correntes e futuras sem afetar suas operações diárias e sem incorrer em perdas significativas. Constitui, ainda, o risco de não ser capaz de converter moeda eletrônica em moeda física ou escritural no momento da solicitação do usuário. A Companhia realiza o gerenciamento do risco de liquidez através de limites de risco que abrangem cenários de estresse, definidos em política interna. A política também tem como objetivo garantir e gestão de exposição de riscos de contrapartes. A área de Riscos realiza monitoramento da adequação da liquidez da Companhia.

**33.3 Risco de crédito:** é o risco de perdas associadas ao não cumprimento pela contraparte de suas obrigações de pagamento perante a Companhia. No contexto operacional da Stone Instituição de Pagamento, o risco de crédito corresponde, principalmente, à possibilidade de inadimplência de bancos emissores de cartões e subcredenciadores. A Companhia dispõe de mecanismos para o monitoramento e mitigação desse risco, categorizado por:

- *Emissores:* a área de Controle de Risco Financeiro realiza o monitoramento semanal da exposição por vencimento e emissor, e estabelece parâmetros de avaliação, de acordo com a classificação e porte das contrapartes. Os bancos emissores são classificados em três categorias: (i) "Top 5", que são as instituições pertencentes aos seguintes conglomerados prudenciais: Banco Bradesco S.A.; Itaú Unibanco S.A.; Banco Santander S.A.; Caixa Econômica Federal e Banco do Brasil S.A.; (ii) Emissores que figuram como devedores nos FIDCs; e (iii) demais emissores. O acompanhamento semanal inclui a exposição em aberto junto aos emissores, a avaliação da concentração dos bancos classificados como Top 5, FIDCs e quatro maiores instituições da categoria de demais emissores, e o detalhamento dos fluxos financeiros a vencer por emissor, nos principais vértices dos valores financeiros a receber. A avaliação da qualidade de crédito dos emissores também considera as classificações das agências internacionais de risco. Na hipótese de aumento significativo na concentração da exposição, deterioração da qualidade creditícia ou evento de inadimplência do emissor, são acionados os mecanismos de mitigação ou plano de contingência. Para mitigação do risco de crédito de emissores, a Stone Instituição de Pagamento realiza operações de cessão de direitos creditórios, sem direito de regresso, junto a bancos cessionários com quem a Companhia tenha convênio, FIDCs e demais instrumentos financeiros.

- *Subcredenciadores*: a área de Risco Transacional monitora periodicamente a exposição ao risco de crédito junto a cada subcredenciador, classificando-os em três grupos, conforme a relevância do volume total de pagamentos ("TPV") e grau de utilização do produto de antecipação de recebíveis. Também são analisados os percentuais de chargeback e cancelamento. São realizadas análises dos vencimentos da carteira nas operações de antecipação de recebíveis e pela comparação entre o limite de antecipação (percentual máximo antecipável) e o valor efetivamente antecipado. São criados alertas para variações relevantes no volume antecipado e nos vencimentos da carteira, em comparação com o mês anterior, analisados e informados em relatórios periódicos. A mitigação do risco de crédito de subcredenciadores é feita através de garantias concedidas na forma de depósito ou instrumentos financeiros similares, redução parcial ou total no volume de antecipação de recebíveis (caso este ultrapasse o limite definido pela Companhia), bem como da identificação de deterioração na qualidade de crédito pela área de Risco Transacional. Adicionalmente, a Stone Instituição de Pagamento tem a prerrogativa contratual de auditar os subcredenciadores para assegurar que os dados financeiros reportados à Companhia são válidos e íntegros, e que os montantes recebidos da Companhia são devidamente repassados aos usuários finais recebedores.
- *Demais riscos de crédito*: a identificação dos demais riscos de crédito é realizada pela área de Risco Transacional por meio da participação no fluxo de criação de novos produtos. A identificação visa assegurar e identificar quais novas operações podem gerar algum tipo de risco de crédito, que deverá ser monitorado. São monitoradas situações de "agenda negativa" em que o volume de chargeback e/ou cancelamento ultrapassa o total de direitos creditórios devidos pela Companhia ao estabelecimento comercial, para que esses casos passem a integrar o cálculo de provisão de risco de crédito, e a área de Cobrança possa atuar de forma ativa junto aos usuários finais recebedores para sua recuperação. Como forma de mitigação, a equipe de Risco Transacional acompanha tais situações e avalia os casos em que é viável solicitar ao instituidor do arranjo a reversão do chargeback.

**33.4 Gerenciamento de capital**: Desde 01 de julho de 2023 um novo arcabouço regulatório entrou em vigor trazendo aperfeiçoamentos no cálculo e na gestão de capital, além de instituir uma nova estrutura de segmentação dos conglomerados prudenciais (conforme Resolução BCB nº 197/22). Assim, foram introduzidas novas metodologias de cálculo dos ativos ponderados pelos riscos (em inglês, "RWA" - risk-weighted assets, conforme normativas específicas publicadas) e Patrimônio de Referência ("PR") (conforme Resolução BCB nº 199/22). Esse novo conjunto de regras publicado pelo BACEN segue os padrões internacionais dos acordos de Basileia. Adicionalmente, foram definidos requerimentos mínimos que entram em vigor, de forma escalonada, até 2025 (conforme Resolução BCB nº 200/22).

Ainda, em cumprimento à Resolução BCB nº 265/22, a Companhia possui estrutura de gerenciamento de capital dedicada, independente e centralizada para todo o conglomerado prudencial, e que se reporta diretamente ao CRO do Grupo StoneCo. Esta estrutura é responsável por avaliar toda normativa publicada pelo BACEN referente à capital e garantir a adequação e a conformidade dos processos e sistemas utilizados pela Companhia.

Além disso, há procedimentos e rotinas para assegurar o nível de capital adequado frente aos riscos atuais e, para isso, é realizado o cálculo e reporte (regulatório e gerencial) mensal da posição de capital, onde o RWA e o PR do conglomerado são detalhados. Também é realizada a avaliação de capital frente aos riscos futuros, porém, neste caso, são realizadas projeções que estão alinhadas com os planos e objetivos estratégicos de médio e longo prazos. Assim, permite-se o adequado planejamento de ações que garantem a solvência, o cumprimento de limites regulatórios e, também, dos gerenciais definidos na RAS.

**33.5 Risco operacional:** é a possibilidade da ocorrência de eventos externos ou de falha, deficiência ou inadequação de processos internos, pessoas ou sistemas. Os eventos de riscos operacionais incluem: a) fraudes internas; b) fraudes externas; c) demandas trabalhistas e segurança deficiente do local de trabalho; d) práticas inadequadas relativas a usuários finais, clientes, produtos e serviços; e) danos a ativos físicos próprios ou em uso pela instituição; f) situações que acarretem a interrupção das atividades da instituição ou a descontinuidade dos serviços prestados, incluindo o de pagamentos; g) falhas em sistemas, processos ou infraestrutura de tecnologia da informação ("TI"); e h) falhas na execução, no cumprimento de prazos ou no gerenciamento das atividades da instituição, incluindo aquelas relacionadas aos arranjos de pagamentos, conforme a Resolução BCB nº 265/22.

**33.6 Risco cibernético:** é a possibilidade de ocorrência de perdas resultantes de incidentes cibernéticos ou relacionados ao ambiente cibernético, que:

- Produz efeito adverso ou representa ameaça aos sistemas de TI ou à informação que esses sistemas processam, armazenam ou transmitem; ou
- Infringe políticas ou procedimentos de segurança referentes aos sistemas de TI.

A Companhia gerencia os riscos cibernéticos inerentes aos seus negócios como um tópico especial de riscos operacionais, utilizando tecnologia avançada e processos estabelecidos para identificar e proteger seu ambiente, detectar e responder a ameaças e incidentes, e recuperar suas operações em cenários adversos.

A Companhia possui ainda políticas e procedimentos para mitigação dos riscos de segurança cibernética, assegurando a confidencialidade, integridade e disponibilidade dos dados e dos sistemas de informação utilizados, e conta com equipes treinadas e dedicadas para mitigação de riscos de segurança cibernética, monitoramento do ambiente informacional, gestão de fornecedores críticos de tecnologia, continuidade de negócios e gestão de incidentes e de vulnerabilidades, seguindo os requerimentos da Resolução BCB nº 85/21.

**33.7 Política de Riscos Sociais, Ambientais e Climáticos:** Com base na Política de Responsabilidade Social, Ambiental e Climática da instituição, as empresas que compõem o conglomerado prudencial Stone reconhecem a existência dos Riscos Sociais, Ambientais e Climáticos ("RSAC") e os consideram como componentes dos demais riscos gerenciados. Nesse contexto, implementamos sistemas, rotinas e procedimentos para identificar, avaliar, mensurar, monitorar, reportar e mitigar os possíveis efeitos decorrentes do Risco Social, Ambiental e Climático associados a seus produtos, serviços, atividades e processos. A Stone Instituição de Pagamento avalia e monitora o impacto do Risco Social, Ambiental e Climático em sua instituição de maneira proporcional à sua dimensão e modelo de negócio, seguindo os princípios da Relevância e Proporcionalidade.

**33.8 Compliance:** O time de Compliance conduz procedimentos relacionados ao gerenciamento do Risco de Conformidade de acordo com as definições e as orientações contidas na Política de Conformidade fundamentada nos requisitos da Resolução BCB nº 65/21 e boas práticas de mercado. Neste contexto, o time monitora a aderência da instituição ao arcabouço regulatório, às recomendações dos órgãos de supervisão, bem como aos normativos internos da Companhia por meio das atividades de compliance assessments. Ademais, acompanha e monitora a resolução de eventuais descumprimentos legais e regulamentares apontados pela auditoria independente.

O time de Compliance é também responsável pelo Programa de Prevenção à Lavagem de Dinheiro e Combate ao Financiamento do Terrorismo da Stone Instituição de Pagamento, nos termos da Circular nº 3.978/20 e alterações, além de zelar pela gestão do Código de Conduta e Ética da Instituição e prestar suporte e atendimento ao Canal de Denúncias disponível através de canais internos e externos amplamente divulgados pela organização.

**33.9 Controles internos:** A área de Controles Internos tem como objetivo assegurar a confiabilidade e a integridade da informação, salvaguarda do patrimônio, o uso econômico e eficiente de recursos e o cumprimento de objetivos e metas da Companhia, conforme diretrizes da Resolução BCB nº 260/22.

As principais atividades da área de controles internos são:

## **Stone Instituição de Pagamento S.A.**

Notas explicativas às demonstrações financeiras  
Exercícios findos em 31 de dezembro de 2023 e 2022  
(Em milhares de reais)

- Avaliar e monitorar a qualidade e efetividade do ambiente de controle para mitigar os eventos de riscos, com periodicidade mínima anual, de forma a certificar o cumprimento dos controles estabelecidos;
- Garantir revisão e atualização periódicas dos controles internos, de forma que sejam a eles incorporadas medidas relacionadas a eventos de riscos novos ou anteriormente não identificados;
- Acompanhar o endereçamento dos apontamentos levantados pela auditoria independente; e
- Reportar deficiências de controle relevantes associados, com periodicidade mínima anual, referente aos processos avaliados, de acordo com o requerido pela resolução nº 260/22.

### **34. Eventos subsequentes**

Em 05 de janeiro de 2024, o BACEN autorizou o funcionamento da empresa Stone Sociedade de Crédito, Financiamento e Investimento S.A ("SCFI"), uma instituição financeira que tem por objeto a prática de todas as operações de crédito, financiamento e investimentos permitidas pela lei e regulamentos aplicáveis. A Stone Instituição de Pagamento será a detentora de 100% das ações ordinárias da SCFI.