

werben auf
durchblicker

...werben auf
Österreichs größtem
Tarifvergleichsportal



entdecken Sie jetzt Ihre Möglichkeiten!

STROM • GAS • VERSICHERUNGEN • KREDIT • KONTO • HANDY • INTERNET

Vergleiche & Reichweite

durch**blicker**




520.000

monatliche Visitors



11 Millionen

Visits im Jahr 2023



71 Millionen

berechnete Vergleiche seit 2010

WIE ICH BEI MEINEN **FIXKOSTEN** SPARE?
WENN, **DANN RICHTIG.**

Österreichs Fixkosten-Experte

durch**blicker**



Kundenchampion & Branchenchampion 2023

Wir wurden erneut zum Kunden-Champion für herausragende Kundenzufriedenheit sowie zum Branchen-Champion in den Kategorien Finanzen, Versicherungen und Mobilfunk gekürt.



Bestnoten Kundenzufriedenheit

Wir sind stets darum bemüht, Konsument:innen den bestmöglichen Service zu bieten. Und das Feedback unserer Kund:innen zeigt: Bestnoten für unseren gebotenen Service!

85%

gestützte **Markenbekanntheit**
(2023)

über

700.000

zufriedene Kund:innen

...und es werden jeden Tag mehr!

über

71 Mio.

berechnete Vergleiche
(seit 2010)

29 Vergleichsrechner

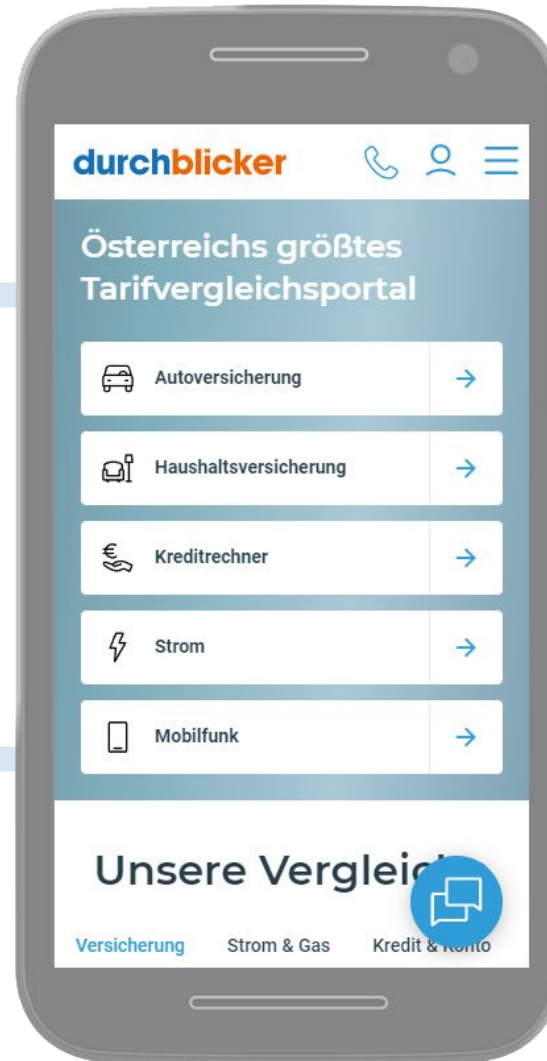
durchblicker

Strom & Gas

unabhängige Vergleichsrechner für Strom- und Gasktarife

Handy & Internet

5 Vergleichsrechner für Handy, Internet, TV & Kombi Produkte



Versicherungen

14 Vergleichsrechner für Versicherungen: von der Autoversicherung bis zur privaten Unfallversicherung

Kredit & Konto

Online Kreditvergleich für Konsumkredite & Immobilienfinanzierung

Kontovergleich für Girokonto, Sparzinsen, Kreditkarten & Bausparen

Exklusive Banner Fixplatzierung

durchblicker

Eine einmalige Audience:

Erreichen Sie Privatpersonen in Österreich im Augenblick der **höchsten Aufmerksamkeit:**

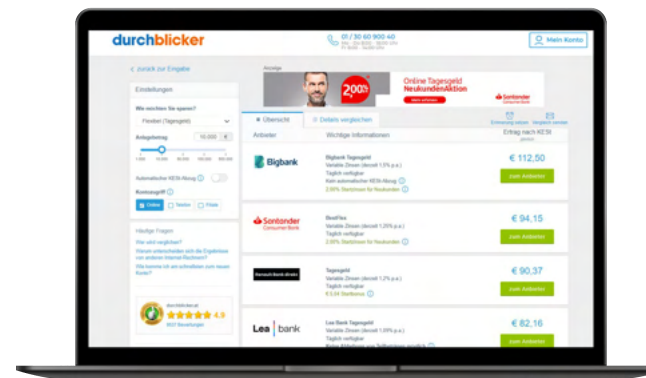
Beim gezielten Preisvergleich von unterschiedlichen Angeboten

✓ große Reichweite


















✓ hohe Sichtbarkeit

✓ fokussierte User

...eine Werbung, die auffällt und in Erinnerung bleibt.



onsite Werbeplatzierung

| onsite Platzierung | Werbemittel* | Format (in px) | Werbebanner in orange | verfügbar für Vergleichsergebnis-Seiten im aktuellen Design | verfügbar für Vergleichsergebnis-Seiten im neuen Design |
|---|---------------------------|----------------|---|--|---|
|  | Medium rectangle | 300x250 |  |  |  |
|  | Sitebar / Halfpage Ad | 300x600 |  |  | |
|  | Skyscraper | 160x600 |  |  | |
|  | Leaderboard / Superbanner | 728x90 |  |  |  |
|  | Billboard | 970x250 |  | |  |

* gif, jpeg, html5, max 40KB

| Kategorie Versicherung | | |
|--|--|--|
| Platzierung im Tarif-Vergleich für Sachversicherungen - folgende Targetings stehen zur Wahl: | Platzierung im Tarif-Vergleich für Personenversicherungen - folgende Targetings stehen zur Wahl: | Platzierung im Tarif-Vergleich für Tierversicherungen - folgende Targetings stehen zur Wahl: |
| Autoversicherung | Privathaftpflicht-Versicherung | Hundeversicherung |
| Eigenheimversicherung | Lebensversicherung | Katzenversicherung |
| E-Bikeversicherung | Krankenversicherung | |
| Fahrradversicherung | Rechtsschutz-Versicherung | |
| Haushaltsversicherung | Reiseversicherung | |
| Motorradversicherung | Unfallversicherung | |

| Kategorie Energie | Kategorie Konto | Kategorie Telekom |
|---|---|---|
| Platzierung im Tarif-Vergleich für Energie - folgende Targetings stehen zur Wahl: | Platzierung im Tarif-Vergleich für Konto - folgende Targetings stehen zur Wahl: | Platzierung im Tarif-Vergleich für Telekom - folgende Targetings stehen zur Wahl: |
| Strom | Bausparen | Handytarife |
| Gas | Girokonto | Internet-Tarife |
| | Kreditkarte | Mobiles Internet |
| | Sparkonto | TV-Kombi-Tarife |
| | | Fernseh-Tarife |

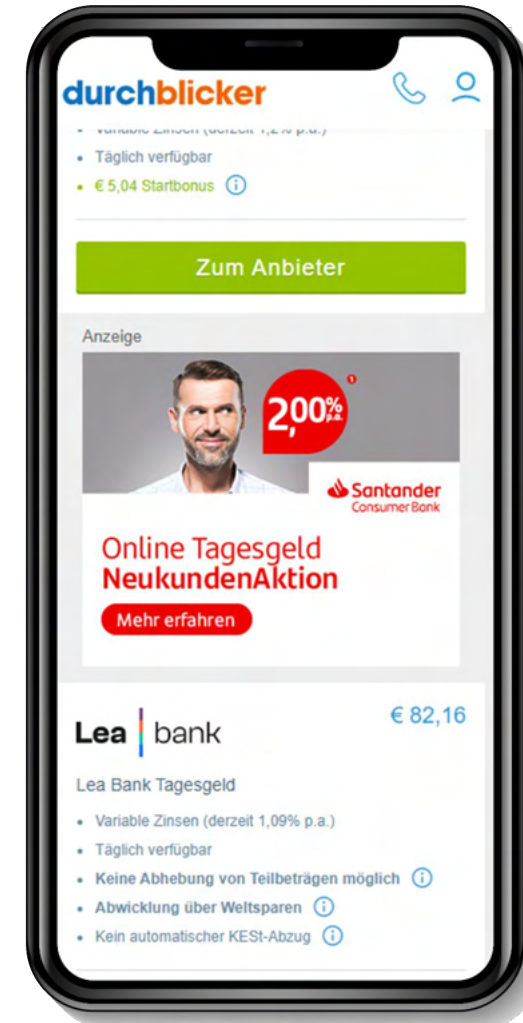
mobile Werbeplatzierung



Medium rectangle

Eine Platzierung mit voller Präsenz für mobile User - beim Scrollen durch die Ergebnisse wird Ihre Werbeplatzierung nativ zwischen den Ergebnissen eingebunden und zieht so die Aufmerksamkeit geschickt auf sich.

- ✓ Format: 300x250px
- ✓ Auf Wunsch auch Platzierung als Understitial (300x600 px)
- ✓ Einbindung als gif, jpeg oder html5 (max 40KB) möglich
- i Format relevant für Vergleichsergebnis-Seiten im aktuellen und neuen Design**



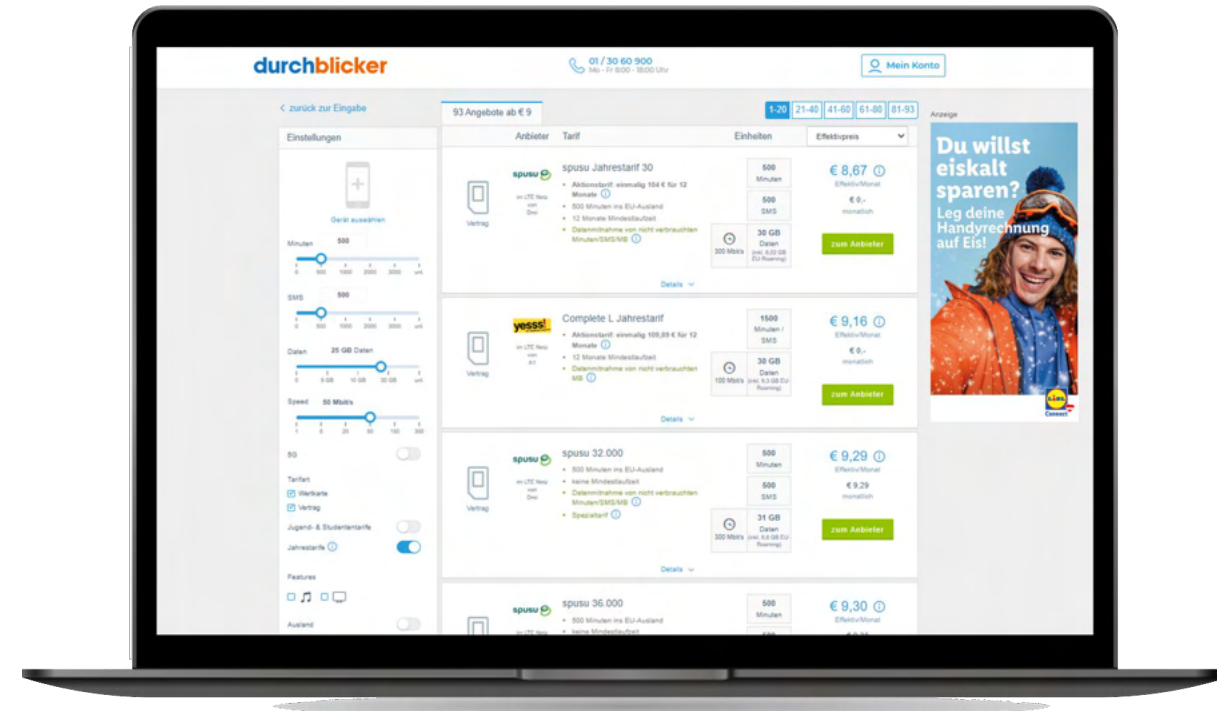


Sitebar / Halfpage Ad

Die Sitebar oder auch “Halfpage Ad” bietet viel Platz, um Werbebotschaften effizient und gut sichtbar abzubilden - zudem bleibt die Halfpage Ad “sticky”: sie ist somit auch beim nach unten Scrollen der Vergleichsergebnisse immer für den User sichtbar.

- ✓ Format: 300x600px
- ✓ Immer im sichtbaren Bereich, auch beim Scrollen
- ✓ Einbindung als gif, jpeg oder html5 (max 40KB) möglich

i Format nicht mehr relevant für Vergleichsergebnis-Seiten im neuen Design



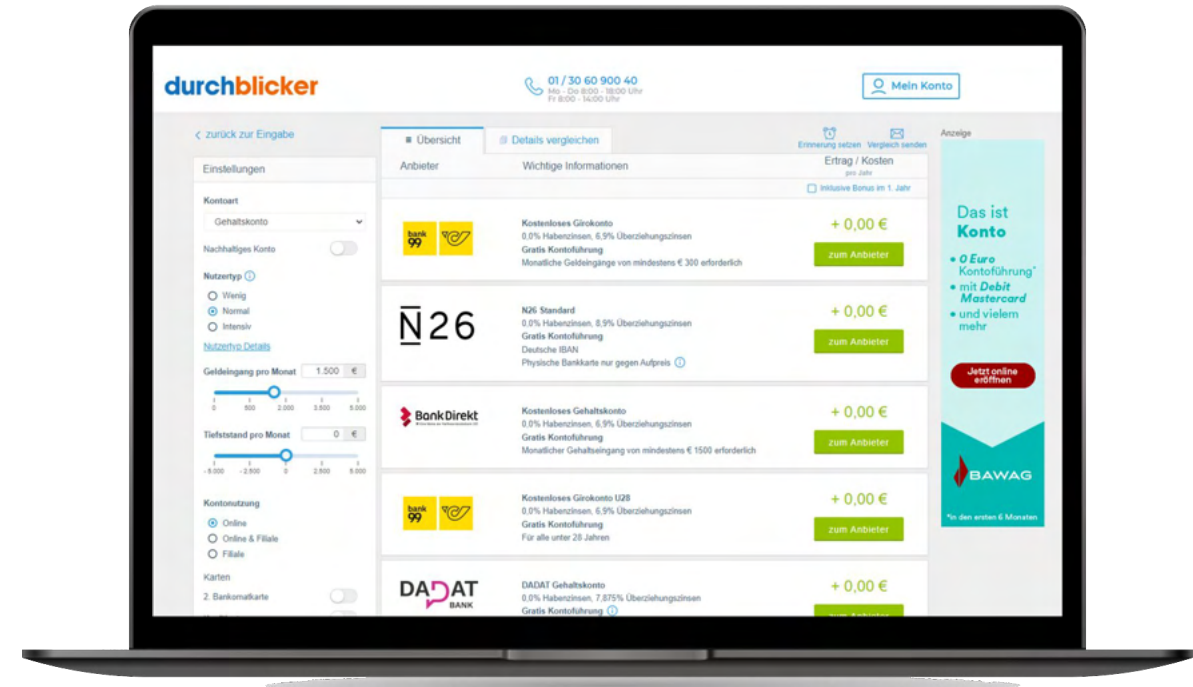
desktop Werbeplatzierung (2/4)



Skyscraper

Der Skyscraper wird prominent sichtbar neben den Vergleichsergebnissen eingebunden und sticht somit sofort ins Auge - bewegter Ad Content setzt die Platzierung noch besser in Szene.

- ✓ Format: 160x600px
- ✓ Prominente Platzierung am Desktop
- ✓ Einbindung als gif, jpeg oder html5 (max 40KB) möglich
- i **Format nicht mehr relevant für Vergleichsergebnis-Seiten im neuen Design**

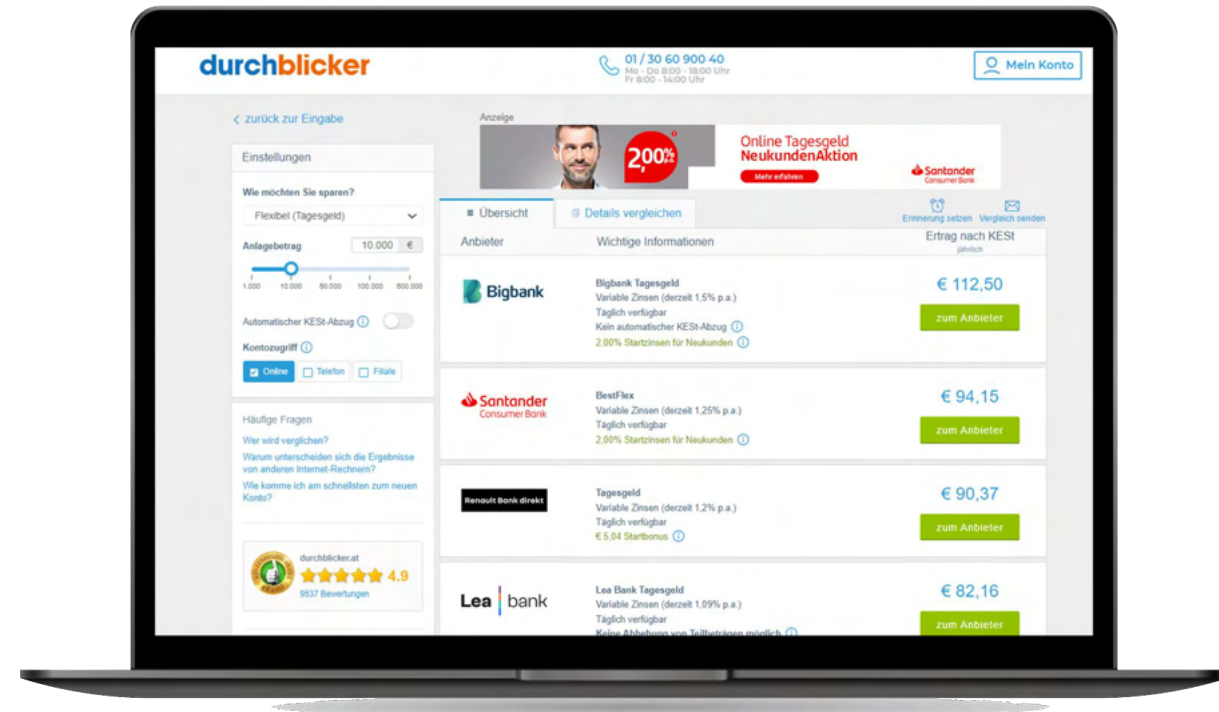




Leaderboard / Superbanner

Der erste Blickfang: das Leaderboard bzw. auch oft bekannt als "Superbanner" wird prominent direkt über den Vergleichs-Ergebnissen platziert - ein echter Hingucker für alle User am Laptop.

- ✓ Format: 728x90px
- ✓ Ein klassisches Werbeformat mit Top onsite Platzierung
- ✓ Einbindung als gif, jpeg oder html5 (max 40KB) möglich
- i Format relevant für Vergleichsergebnis-Seiten im aktuellen und neuen Design**



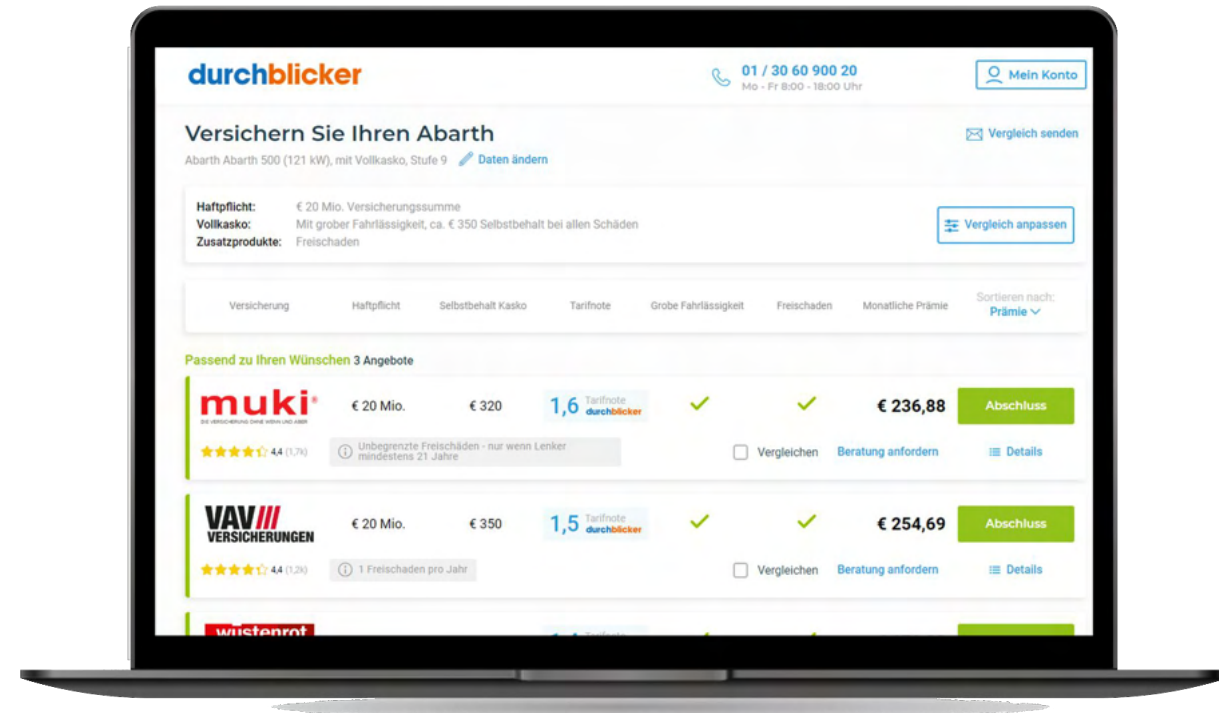
desktop Werbeplatzierung (4/4)



Billboard

Besonders prominent Informationen platzieren: mit dem Billboard Format können Sie Ihre Werbebotschaft den Usern bestens kommunizieren, da das großflächige Format sofort Aufmerksamkeit auf sich zieht.

- ✓ Format: 970x250px
- ✓ Ein klassisches Werbeformat mit Top onsite Platzierung
- ✓ Einbindung als gif, jpeg oder html5 (max 40KB) möglich
- 📘 **Format nur relevant für Vergleichsergebnis-Seiten im neuen Design**












Interesse? Kontaktieren Sie uns!

durchblicker

Wollen Sie **Ihre Produkte oder Services**
für eine exklusive Zielgruppe mit hohem persönlichen Involvement
auf Österreichs größtem Tarifvergleichsportal **bewerben**?

Wir erstellen gerne ein individuelles Angebot für Sie!

Hier finden Sie unsere durchblicker Experten & Kontaktmöglichkeiten im Überblick:

| Energie | Kredit & Konto | Handy & Internet |
|---|--|---|
|  |  |  |
| Stefan Spiegelhofer Leitung Energie | Andreas Ederer Leitung Bankprodukte | Jonas Maurer Leitung Telekom |
|  s.spiegelhofer@durchblicker.at  +43 664 397 828 6 |  a.ederer@durchblicker.at  +43 699 101 650 21 |  j.maurer@durchblicker.at  +43 664 217 284 6 |

durchblicker Market Insight Tool

Wie gut kommt Ihr Produkt bei den durchblicker Usern an?



Market Insight Tool (MIT)

Who is it?

Erhalten Sie mit dem MIT wertvolle demographische Informationen zur Zielgruppe - wer vergleicht Ihr Produkt?

Kundennachfrage

Erfahren Sie, welche Produkteigenschaften für Kund:innen besonders wichtig sind für den Vergleich **und** für die Kaufentscheidung.



It's a match.

Gewinnen Sie wichtige Erkenntnisse, wie oft Ihr Produkt den Kundenwünschen entsprochen hat **und** wie oft Ihr Produkt es nicht geschafft hat, die Kundennachfrage zu erfüllen - mit dem MIT sehen Sie, wo Ihr Produkt Verbesserungspotenzial hinsichtlich Nachfrage hat.

Performance

Holen Sie sich Insights zu Ihrem Ranking - wo stehen Sie im Vergleich zu anderen Anbietern, wie gut überzeugt Ihr Produkt im Vergleich, wie oft entscheidet sich ein:e Kund:in für Ihr Produkt?